







## Bloque 2. Vivienda 212 (2D)

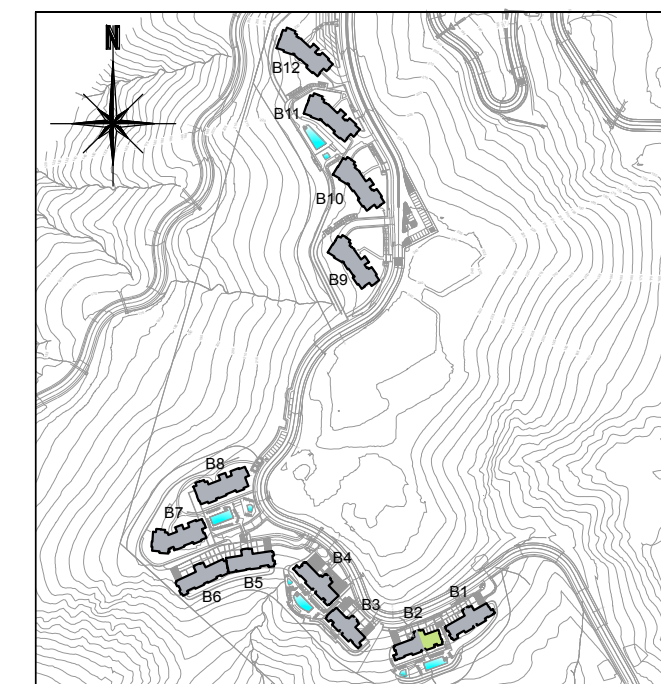
Total superficie construida	104.64m <sup>2</sup>
Total superficie útil *	97.69m <sup>2</sup>
Total superficie construida + comunes	125.00m <sup>2</sup>
Total superficie terraza cubierta	52.07m <sup>2</sup>
Total superficie terraza abierta	7.39m <sup>2</sup>
Total superficie terrazas	59.46m <sup>2</sup>
Total superficie jardín	0.00m <sup>2</sup>

\* Superficie útil según decreto 218 / 2005

La superficie mostrada en el plano corresponde a superficie útil

	SOLARIUM
	ÁTICO
	PRIMERA
	BAJA

## Situación en Parcela



Fecha 09 / 2017

