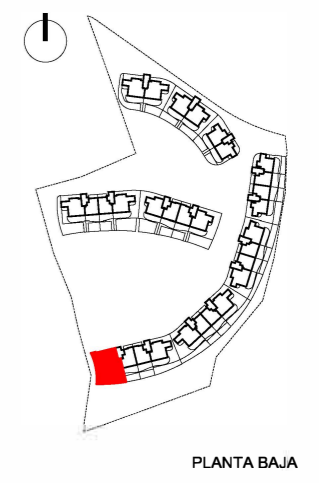


EDIFICIO 14
PORTAL 29 - PLANTA BAJA

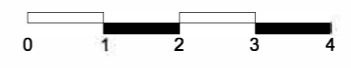
VIVIENDA A / 3D

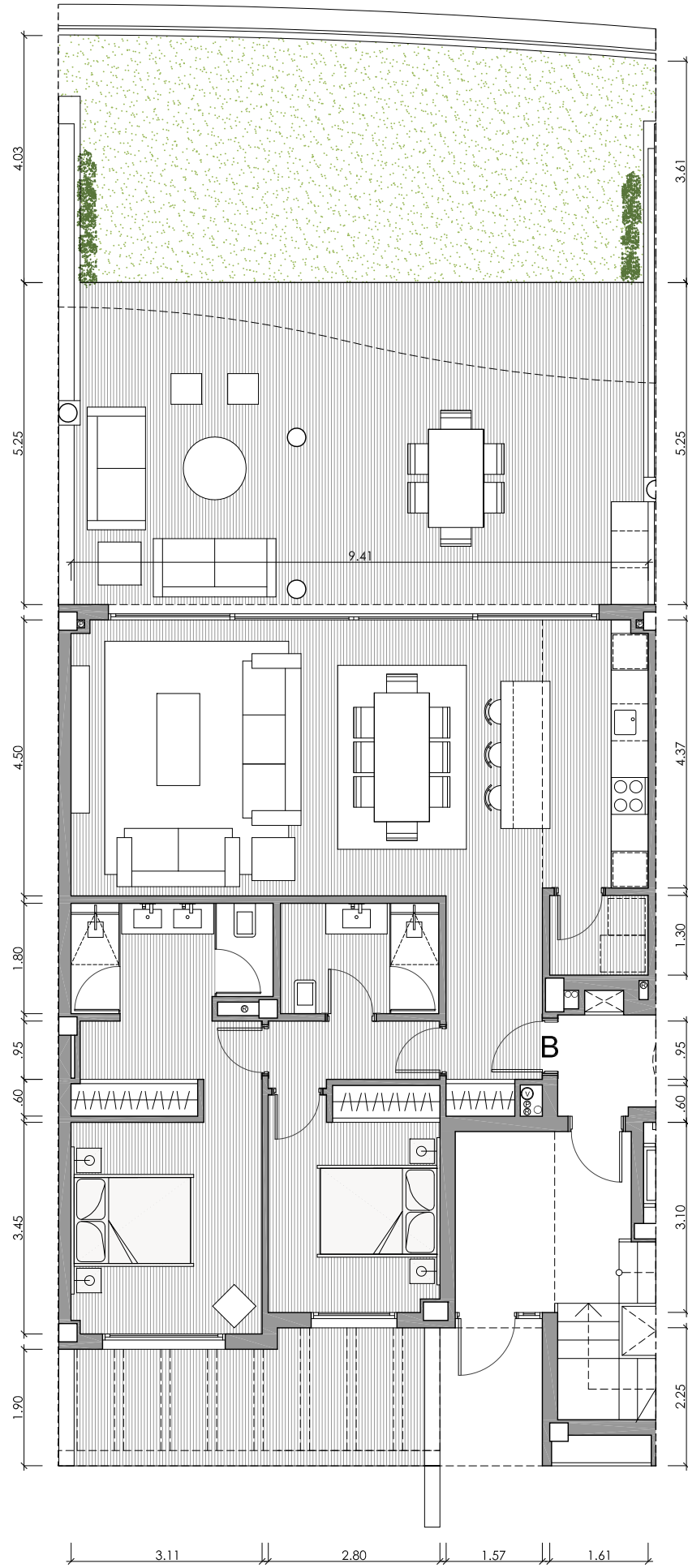
Superficies Útiles

Salón	39.63m ²
Cocina	7.48m ²
Lavadero	2.09m ²
Dormitorio 1	18.19m ²
Baño 1	7.32m ²
Dormitorio 2	10.09m ²
Baño 2	4.86m ²
Dormitorio 3	10.01m ²
Aseo	2.56m ²
Vestíbulo	7.69m ²
Pasillo	3.96m ²
Total Útil	113.88m²
Total Cerrada	131.56m²
Terraza Salón	92.67m ²
Terraza Dorm.	40.15m ²
Total Terrazas	132.82m²
Jardín	121.42m ²



Proyecto Básico - Parcela BA.10
Urbana "El Higuero"





EDIFICIO 14

PORTAL 29 - PLANTA BAJA

VIVIENDA B / 2D

Superficies Útiles

Salón	34.51m ²
Cocina	7.48m ²
Lavadero	2.09m ²
Dormitorio 1	15.42m ²
Baño 1	5.83m ²
Dormitorio 2	10.09m ²
Baño 2	4.64m ²
Vestíbulo	5.37m ²
Pasillo	2.80m ²

Total Útil 88.23m²

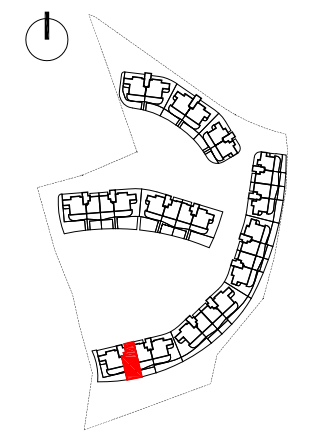
Total Cerrada 101.05m²

Terraza Salón 51.16m²

Terraza Dorm. 12.75m²

Total Terrazas 63.91m²

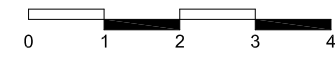
Jardín 42.91m²



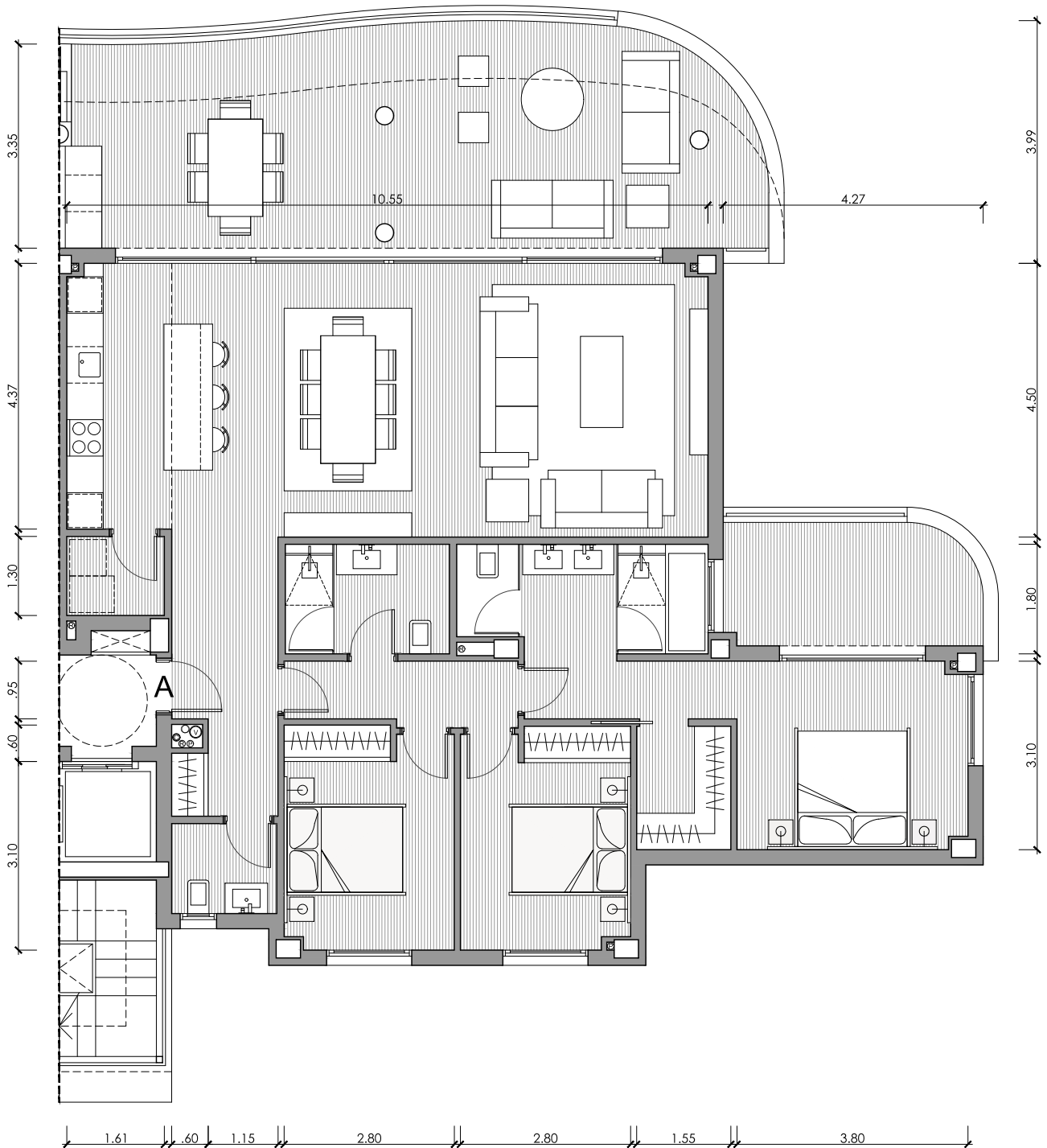
PLANTA BAJA



Proyecto Básico - Parcela BA.10
Urbana "El Higuierón"



Nota: Documentación meramente informativa sujeta a cambios derivados del desarrollo del proyecto



EDIFICIO 14 PORTAL 29 - PLANTA PRIMERA

VIVIENDA A / 3D

Superficies Útiles

Salón	39.63m ²
Cocina	7.48m ²
Lavadero	2.09m ²
Dormitorio 1	18.19m ²
Baño 1	7.32m ²
Dormitorio 2	10.09m ²
Baño 2	4.86m ²
Dormitorio 3	10.01m ²
Aseo	2.56m ²
Vestíbulo	7.69m ²
Pasillo	3.96m ²

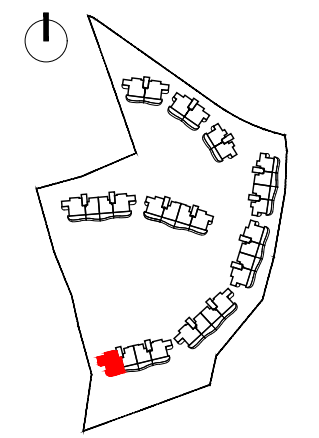
Total Útil 113.88m²

Total Cerrada 131.56m²

Terraza Salón 44.04m²

Terraza Dorm. 9.85m²

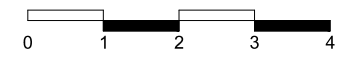
Total Terrazas 53.89m²

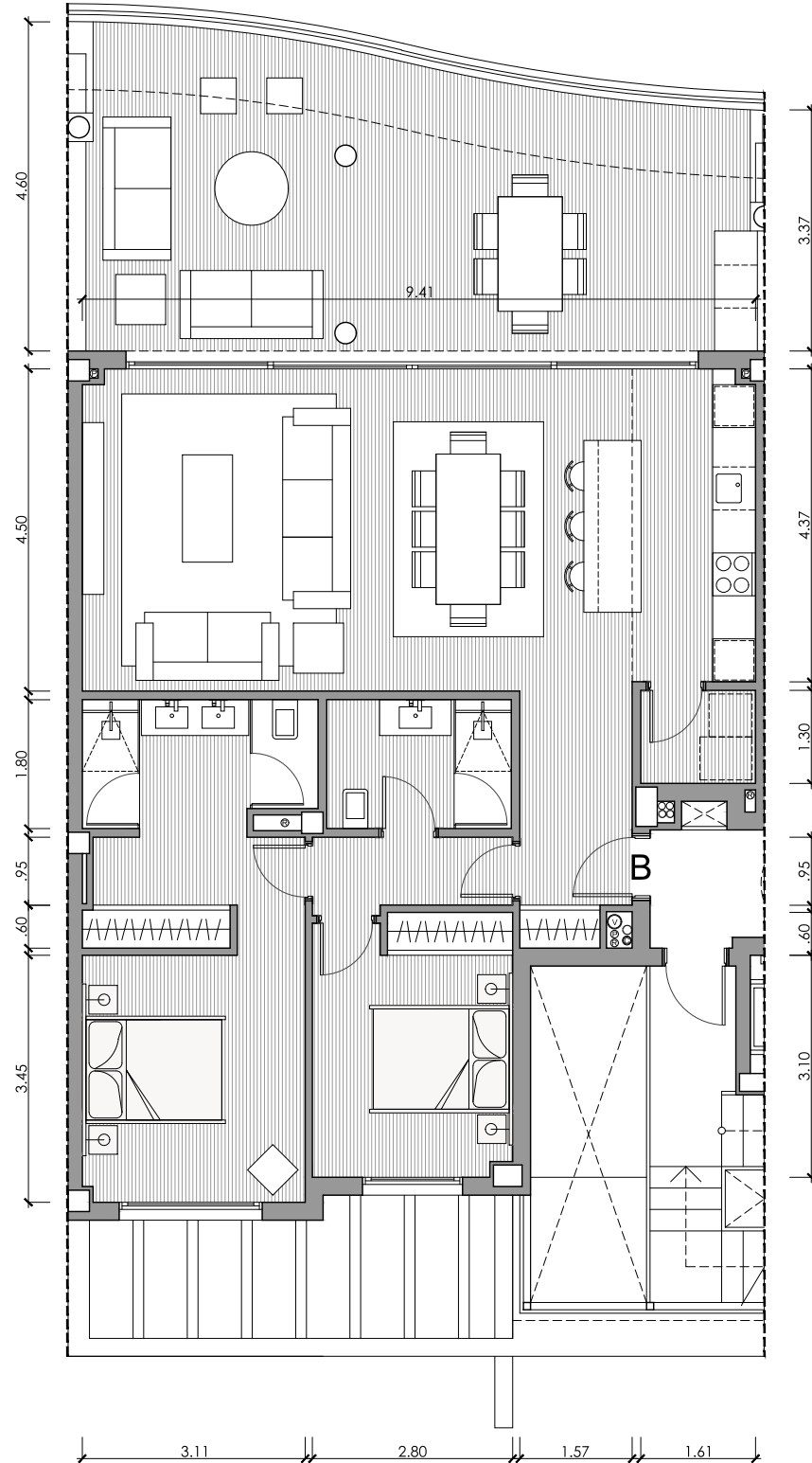


PLANTA PRIMERA



Proyecto Básico - Parcela BA.10
Urbana "El Higuerón"





EDIFICIO 14

PORTAL 29 - PLANTA PRIMERA

VIVIENDA B / 2D

Superficies Útiles

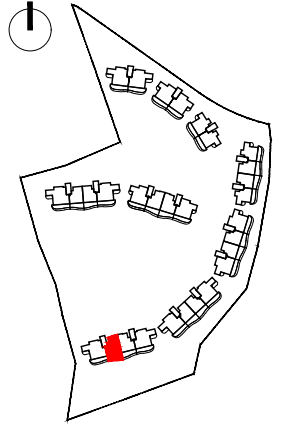
Salón	34.51m ²
Cocina	7.48m ²
Lavadero	2.09m ²
Dormitorio 1	15.42m ²
Baño 1	5.83m ²
Dormitorio 2	10.09m ²
Baño 2	4.64m ²
Vestíbulo	5.37m ²
Pasillo	2.80m ²

Total Útil 88.23m²

Total Cerrada 101.66m²

Terraza 41.44m²

Total Terrazas 41.44m²

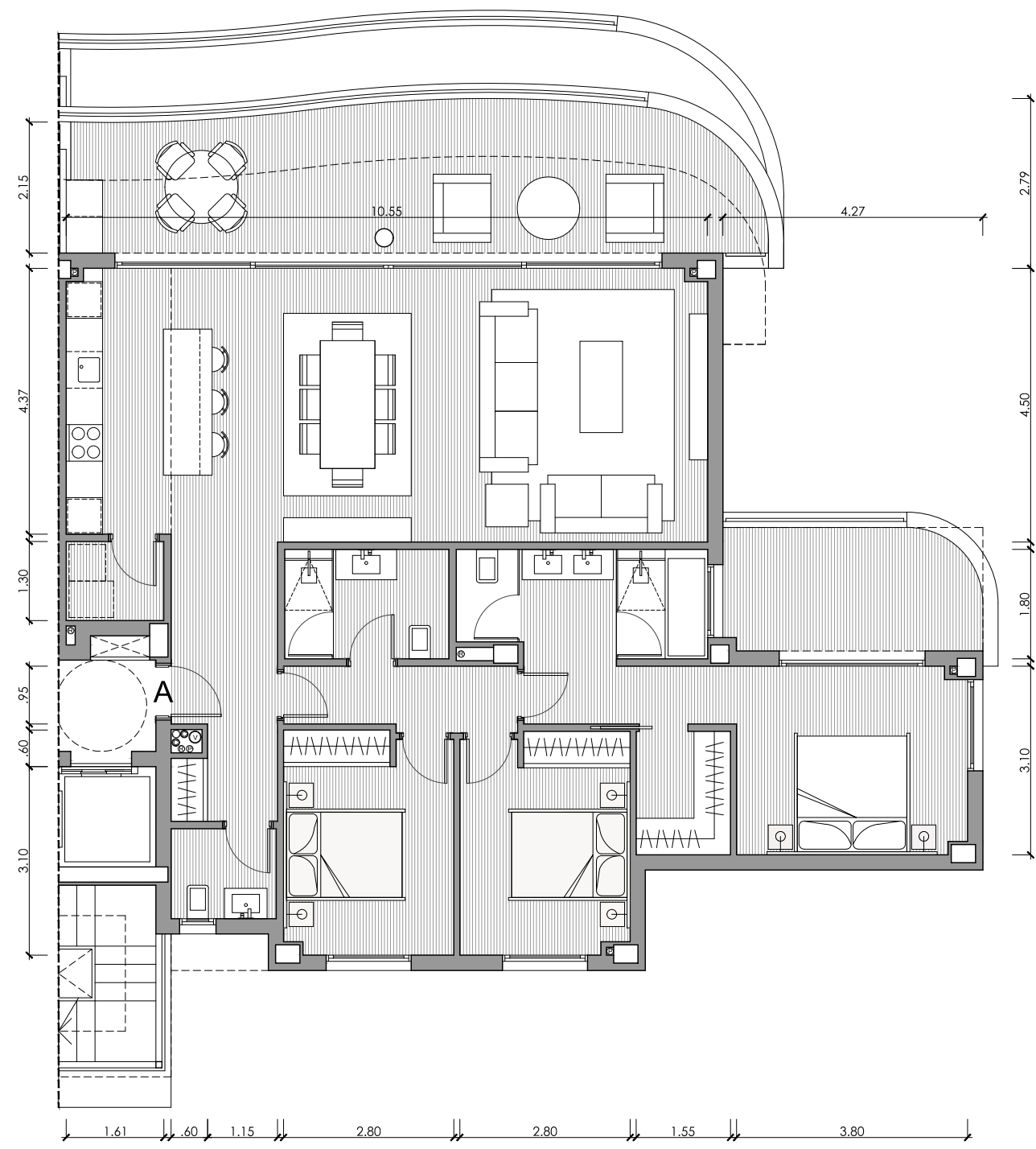


PLANTA PRIMERA



Proyecto Básico - Parcela BA.10
Urbana "El Higuierón"





EDIFICIO 14
PORTAL 29 - PLANTA SEGUNDA

VIVIENDA A / 3D

Superficies Útiles

Salón	39.63m ²
Cocina	7.48m ²
Lavadero	2.09m ²
Dormitorio 1	18.19m ²
Baño 1	7.32m ²
Dormitorio 2	10.09m ²
Baño 2	4.86m ²
Dormitorio 3	10.01m ²
Aseo	2.56m ²
Vestíbulo	7.69m ²
Pasillo	3.96m ²

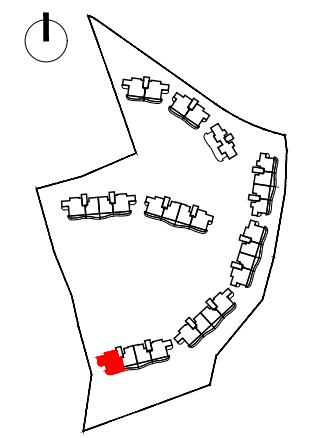
Total Útil 113.88m²

Total Cerrada 131.56m²

Terraza Salón 30.19m²

Terraza Dor. 9.85m²

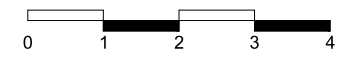
Total Terrazas 40.04m²

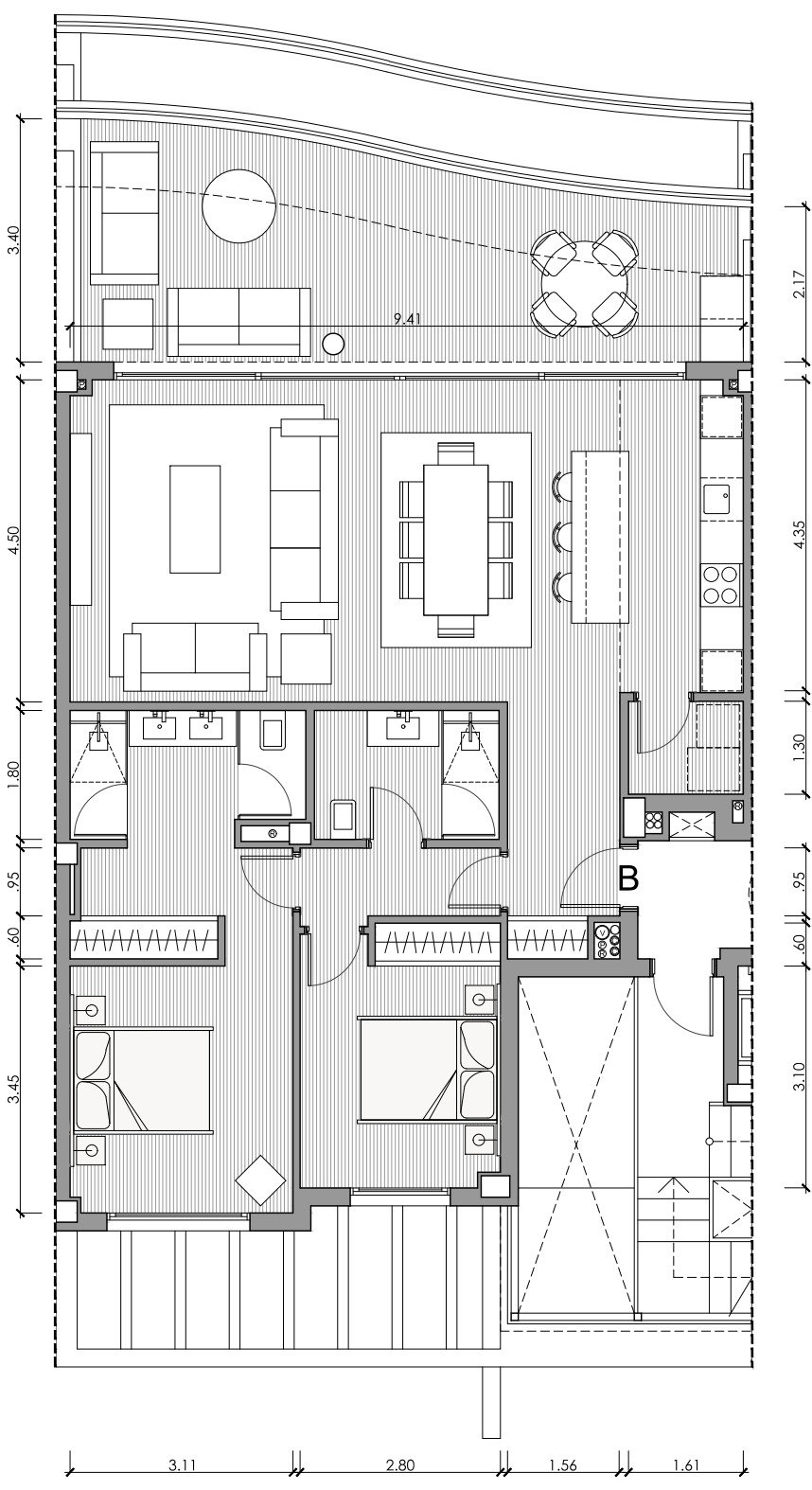


PLANTA SEGUNDA



Proyecto Básico - Parcela BA.10
 Urbana "El Higuierón"





EDIFICIO 14
PORTAL 29 - PLANTA SEGUNDA

VIVIENDA B / 2D

Superficies Útiles

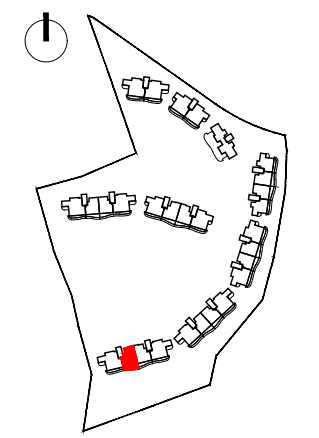
Salón	34.51m ²
Cocina	7.48m ²
Lavadero	2.09m ²
Dormitorio 1	15.42m ²
Baño 1	5.83m ²
Dormitorio 2	10.09m ²
Baño 2	4.64m ²
Vestíbulo	5.37m ²
Pasillo	2.80m ²

Total Útil 88.23m²

Total Cerrada 101.66m²

Terraza 29.72m²

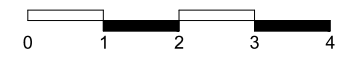
Total Terrazas 29.72m²



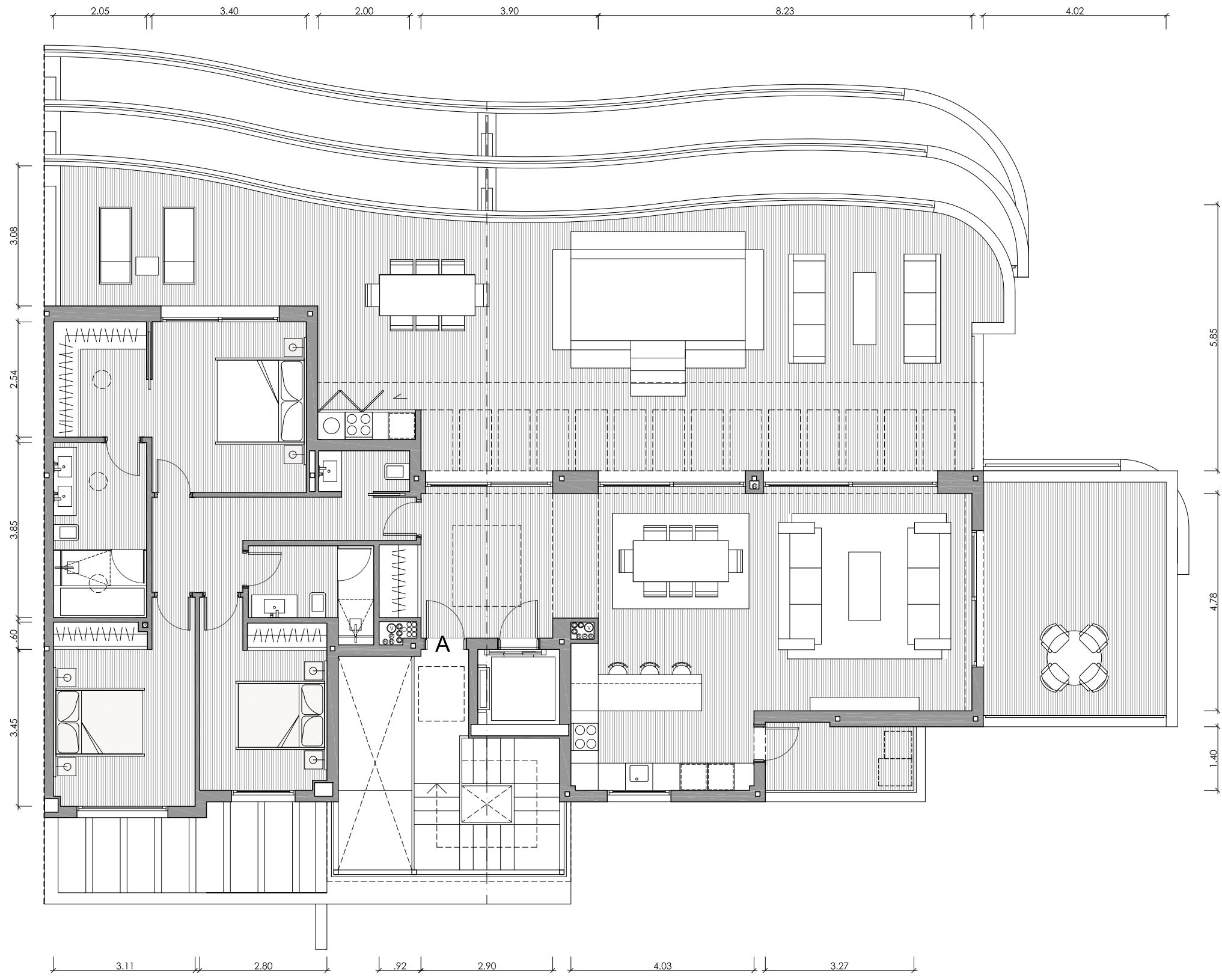
PLANTA SEGUNDA



Proyecto Básico - Parcela BA.10
 Urbana "El Higuerón"



Nota: Documentación meramente informativa sujeta a cambios derivados del desarrollo del proyecto



EDIFICIO 14

PORTAL 29 - PLANTA ÁTICO

VIVIENDA A / 3D

Superficies Útiles

Salón	41.29m ²
Cocina	9.75m ²
Dormitorio 1	18.10m ²
Baño 1	7.87m ²
Dormitorio 2	13.00m ²
Baño 2	4.83m ²
Dormitorio 3	10.72m ²
Aseo	1.80m ²
Vestíbulo	11.11m ²
Pasillo	7.83m ²

Total Útil 126.30m²

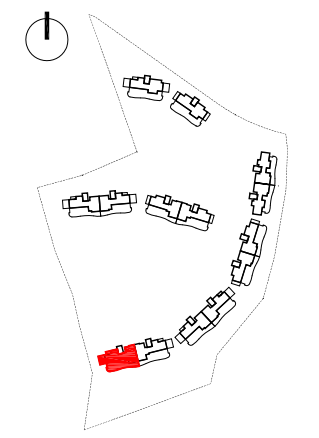
Total Cerrada 150.17m²

Terraza Salón 1 104.55m²

Terraza Salón 2 24.07m²

Total Terrazas 128.62m²

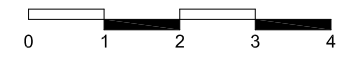
Lavadero 5.95m²



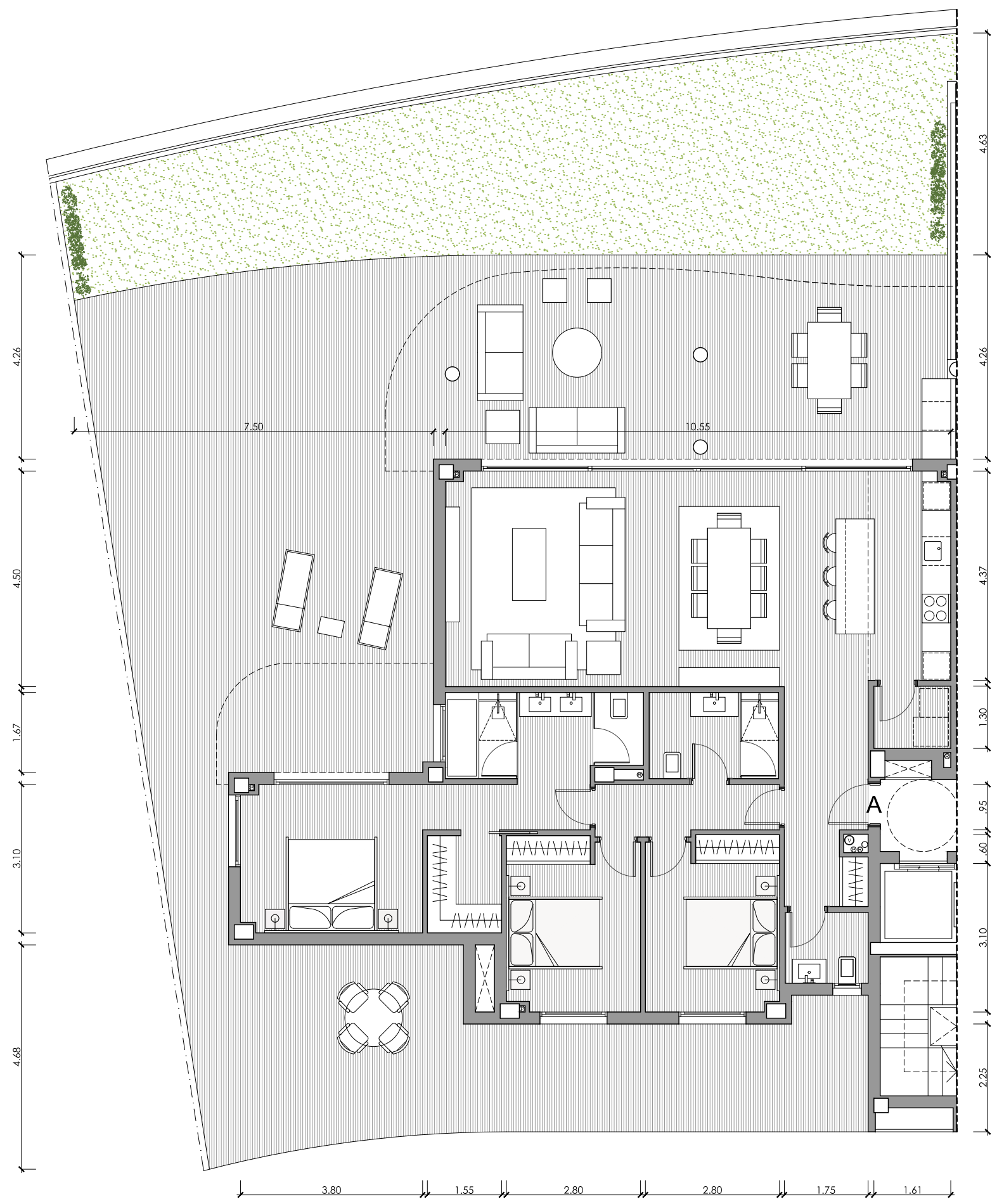
PLANTA ÁTICO



Proyecto Básico - Parcela BA.10
Urbana "El Higuierón"



Nota: Documentación meramente informativa sujeta a cambios derivados del desarrollo del proyecto



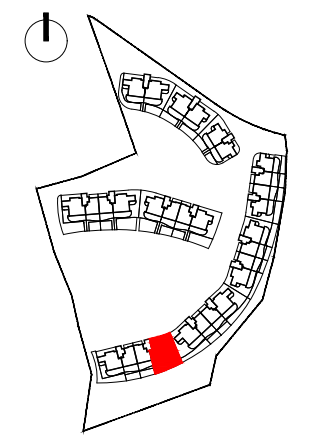
EDIFICIO 14
PORTAL 30 - PLANTA BAJA

VIVIENDA A / 3D

Superficies Útiles

Salón	39.63m ²
Cocina	7.48m ²
Lavadero	2.09m ²
Dormitorio 1	18.19m ²
Baño 1	7.32m ²
Dormitorio 2	10.09m ²
Baño 2	4.86m ²
Dormitorio 3	10.01m ²
Aseo	2.56m ²
Vestíbulo	7.69m ²
Pasillo	3.96m ²
Total Útil	113.88m²
Total Cerrada	131.56m²

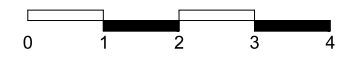
Terraza	168.33m ²
Total Terrazas	168.33m²
Jardín	75.39m ²

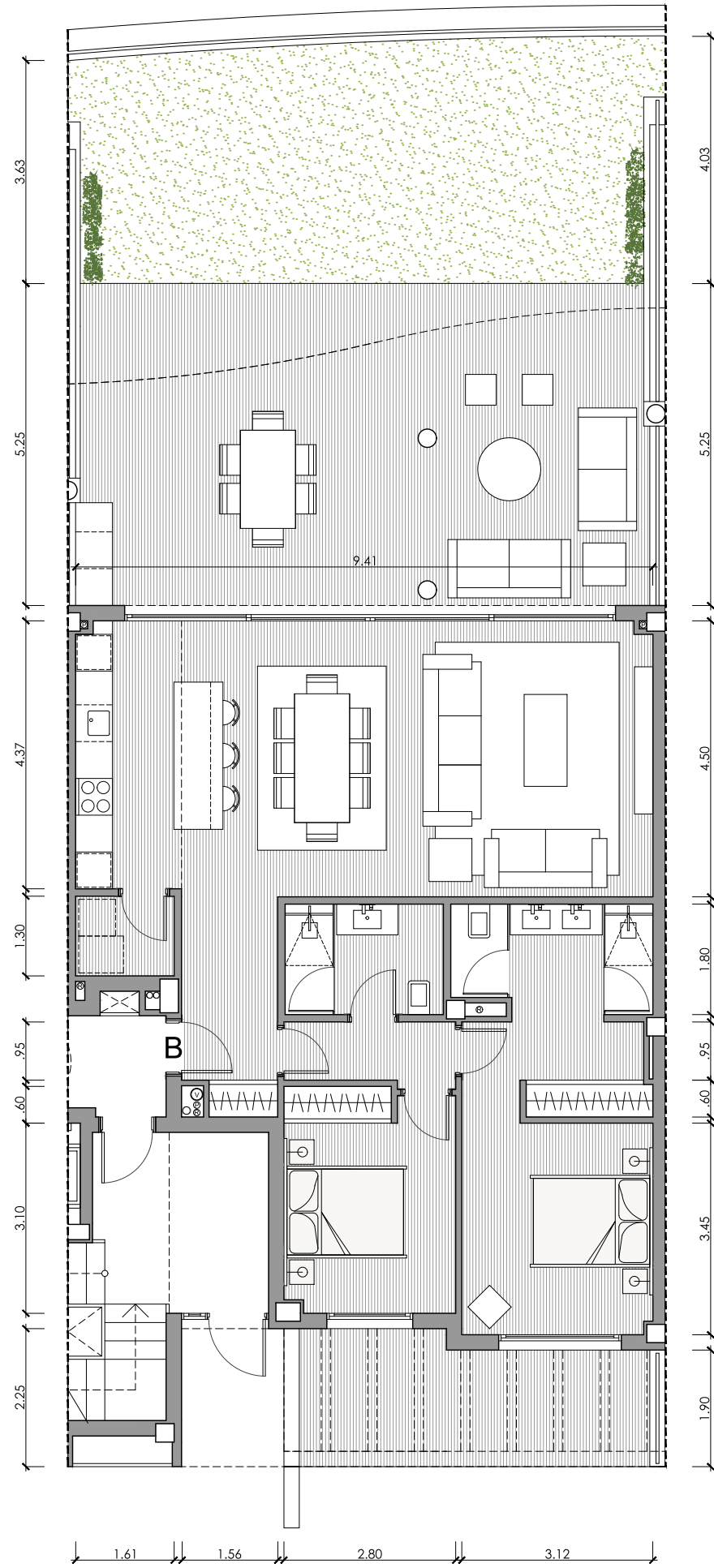


PLANTA BAJA



Proyecto Básico - Parcela BA.10
 Urbana "El Higuierón"





EDIFICIO 14
PORTAL 30 - PLANTA BAJA

VIVIENDA B / 2D

Superficies Útiles

Salón	34.51m ²
Cocina	7.48m ²
Lavadero	2.09m ²
Dormitorio 1	15.42m ²
Baño 1	5.83m ²
Dormitorio 2	10.09m ²
Baño 2	4.64m ²
Vestíbulo	5.37m ²
Pasillo	2.80m ²

Total Útil 88.23m²

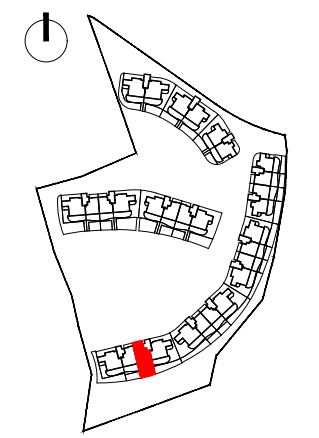
Total Cerrada 101.05m²

Terraza Salón 51.16m²

Terraza Dor. 12.75m²

Total Terrazas 63.91m²

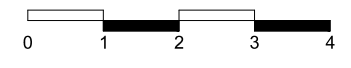
Jardín 42.91m²

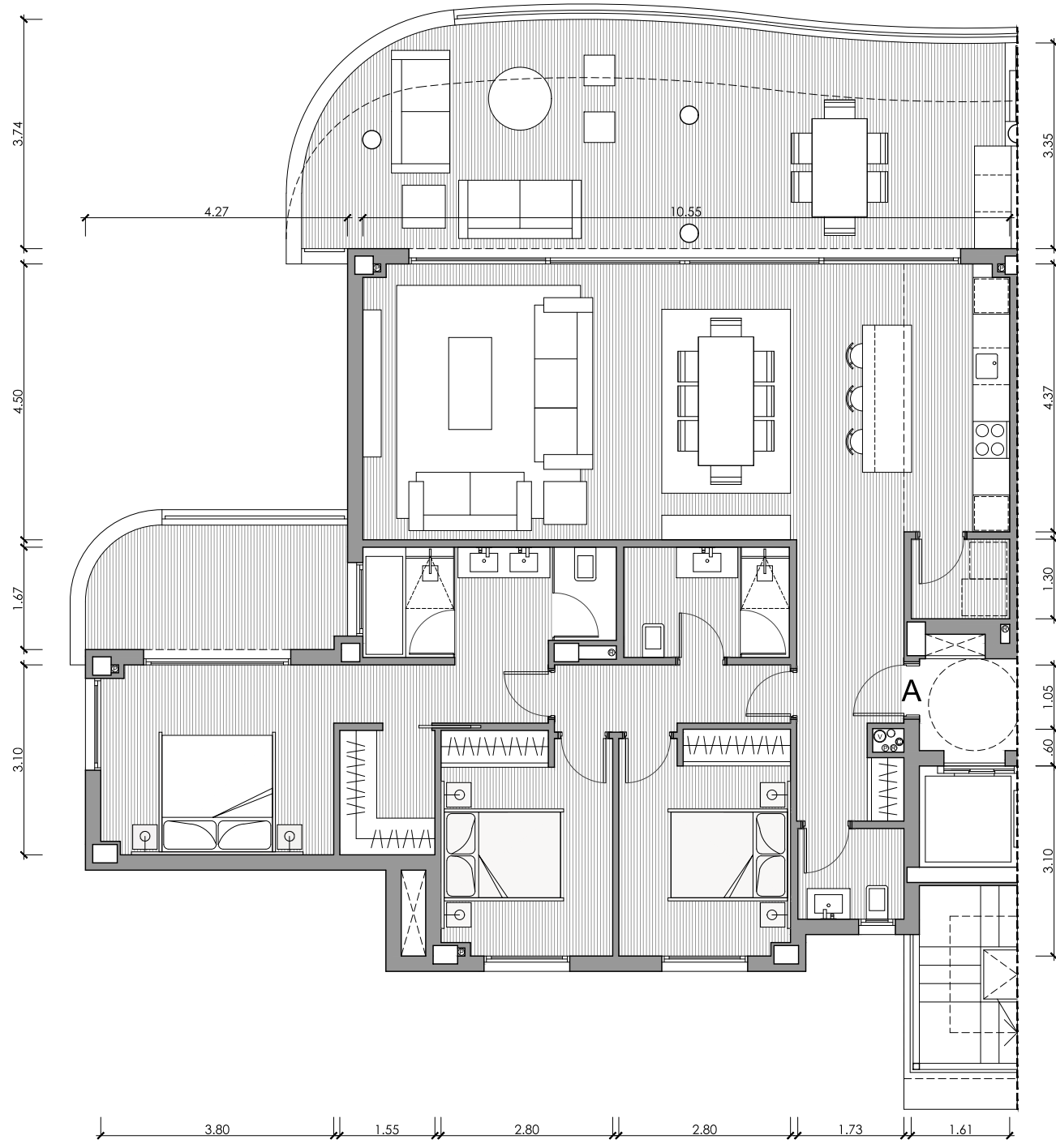


PLANTA BAJA



Proyecto Básico - Parcela BA.10
 Urbana "El Higuierón"





EDIFICIO 14
PORTAL 30 - PLANTA PRIMERA

VIVIENDA A / 3D

Superficies Útiles

Salón	39.63m ²
Cocina	7.48m ²
Lavadero	2.09m ²
Dormitorio 1	18.19m ²
Baño 1	7.32m ²
Dormitorio 2	10.09m ²
Baño 2	4.86m ²
Dormitorio 3	10.01m ²
Aseo	2.56m ²
Vestíbulo	7.69m ²
Pasillo	3.96m ²

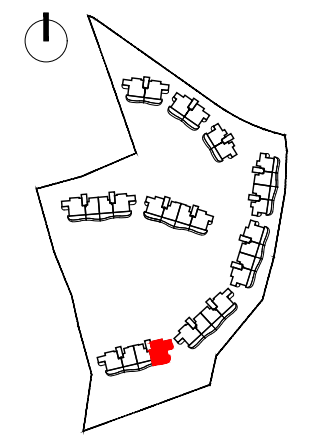
Total Útil 113.88m²

Total Cerrada 131.56m²

Terraza Salón 44.04m²

Terraza Dor. 9.85m²

Total Terrazas 53.89m²

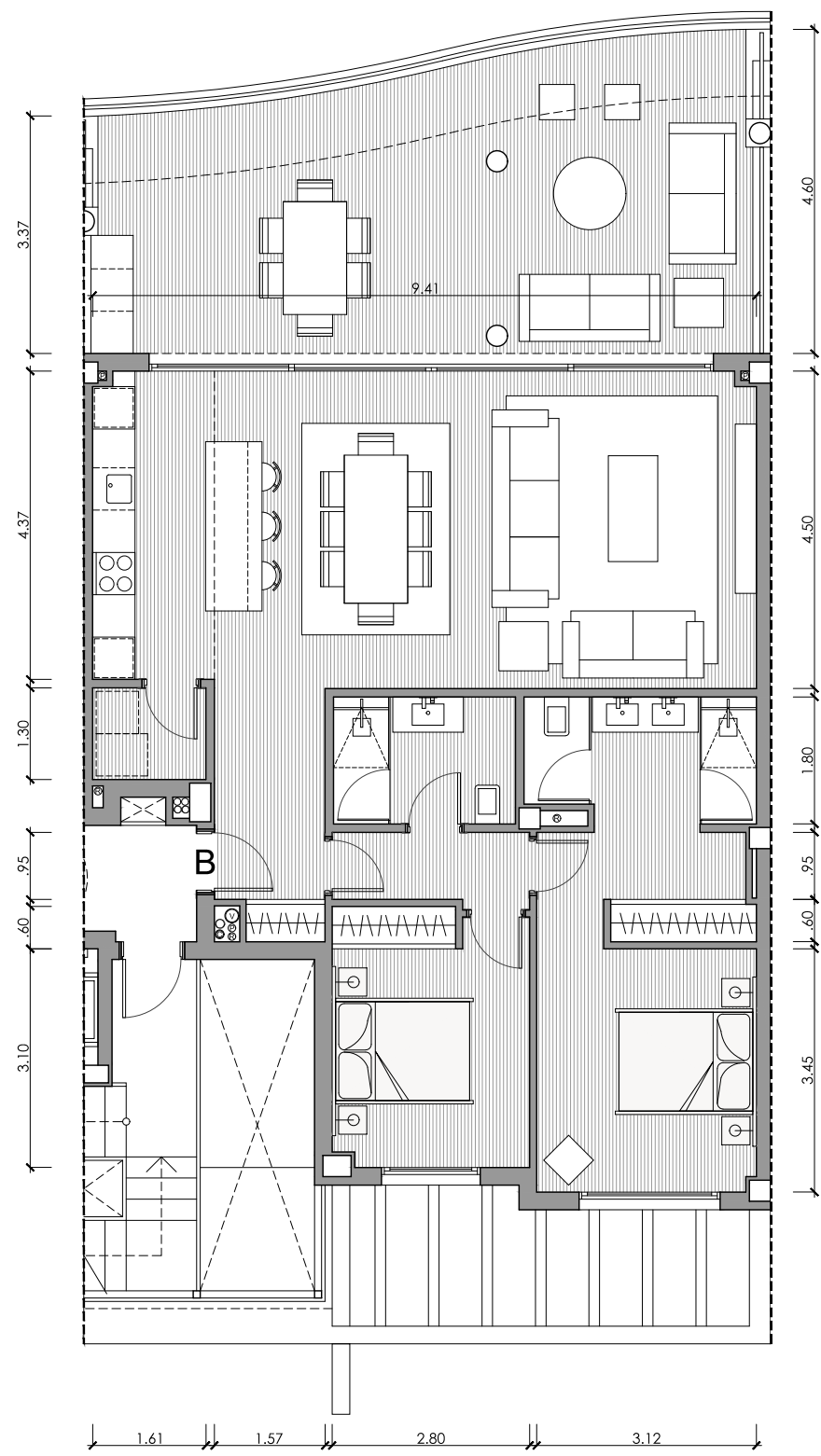


PLANTA PRIMERA



Proyecto Básico - Parcela BA.10
 Urbana "El Higuierón"





EDIFICIO 14
PORTAL 30 - PLANTA PRIMERA

VIVIENDA B / 2D

Superficies Útiles

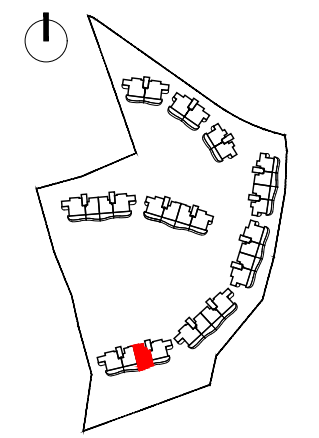
Salón	34.51m ²
Cocina	7.48m ²
Lavadero	2.09m ²
Dormitorio 1	15.42m ²
Baño 1	5.83m ²
Dormitorio 2	10.09m ²
Baño 2	4.64m ²
Vestíbulo	5.37m ²
Pasillo	2.80m ²

Total Útil 88.23m²

Total Cerrada 101.66m²

Terraza 41.44m²

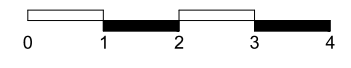
Total Terrazas 41.44m²

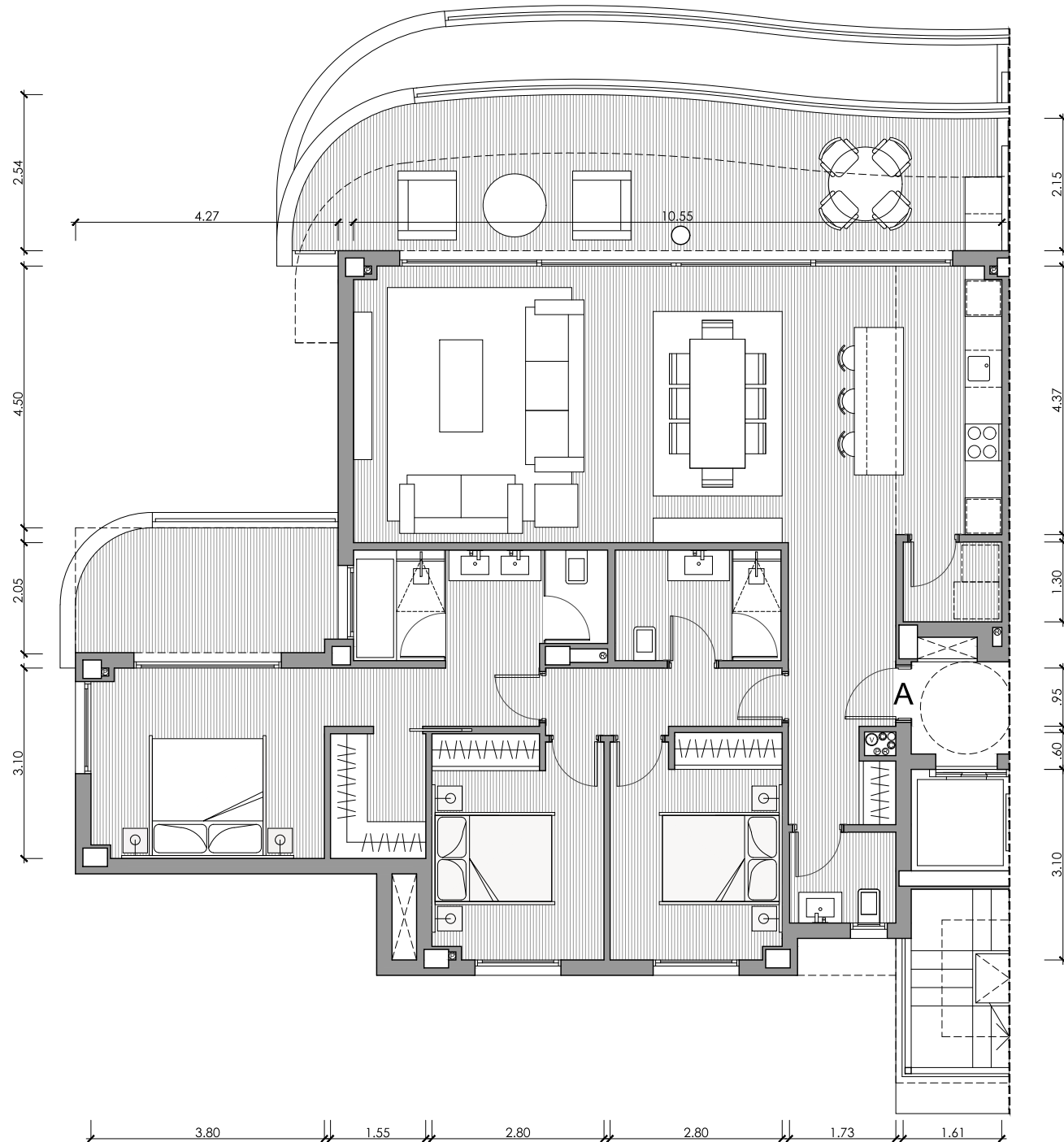


PLANTA PRIMERA



Proyecto Básico - Parcela BA.10
 Urbana "El Higuierón"





EDIFICIO 14
PORTAL 30 - PLANTA SEGUNDA

VIVIENDA A / 3D

Superficies Útiles

Salón	39.63m ²
Cocina	7.48m ²
Lavadero	2.09m ²
Dormitorio 1	18.19m ²
Baño 1	7.32m ²
Dormitorio 2	10.09m ²
Baño 2	4.86m ²
Dormitorio 3	10.01m ²
Aseo	2.56m ²
Vestíbulo	7.69m ²
Pasillo	3.96m ²

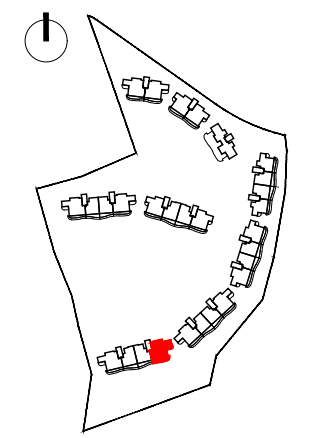
Total Útil 113.88m²

Total Cerrada 131.56m²

Terraza Salón 30.19m²

Terraza Dor. 9.85m²

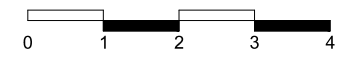
Total Terrazas 40.04m²

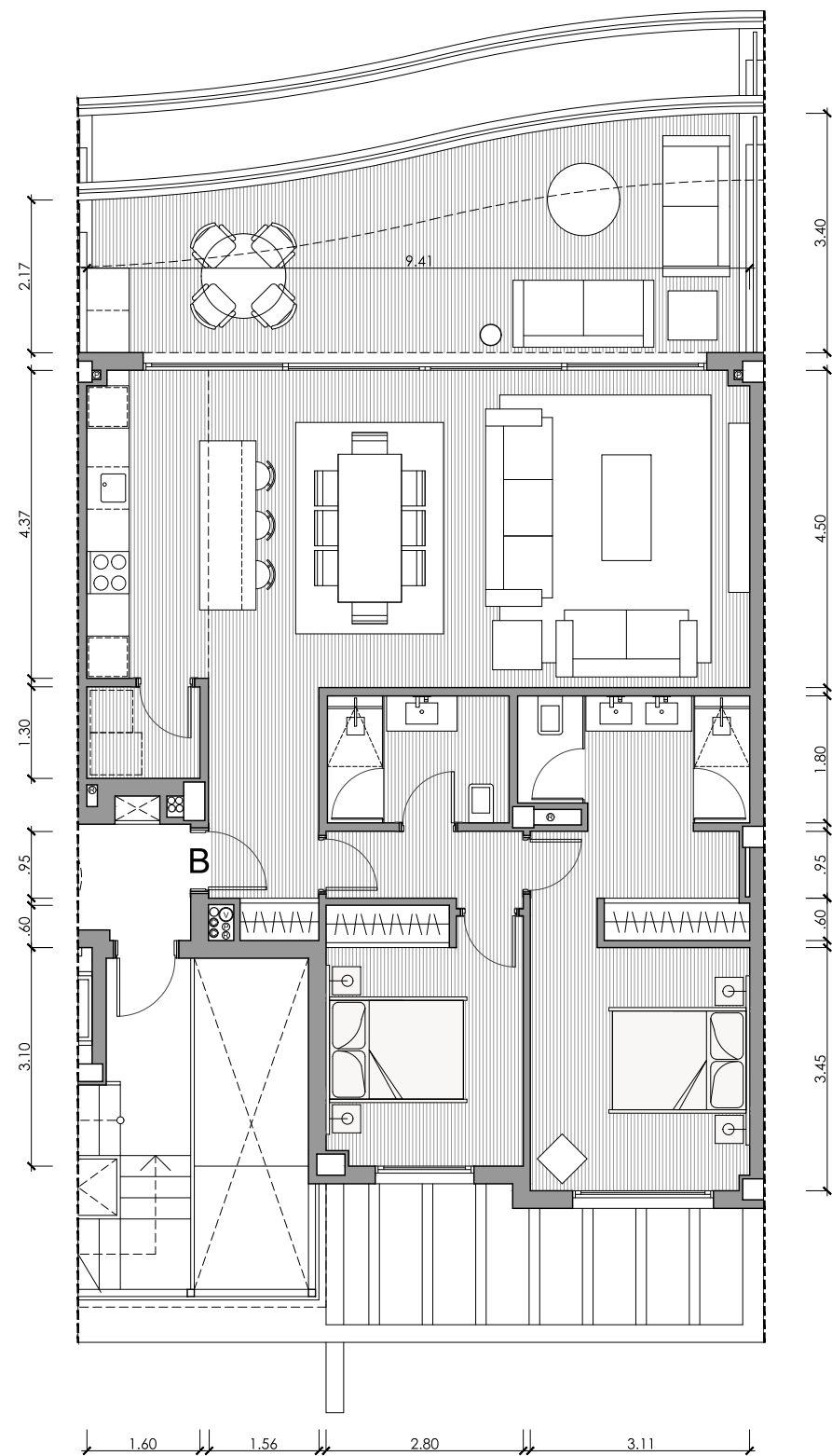


PLANTA SEGUNDA



Proyecto Básico - Parcela BA.10
 Urbana "El Higuierón"





EDIFICIO 14

PORTAL 30 - PLANTA SEGUNDA

VIVIENDA B / 2D

Superficies Útiles

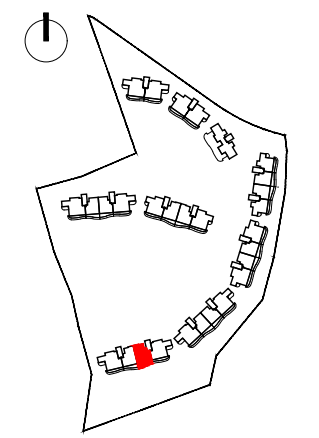
Salón	34.51m ²
Cocina	7.48m ²
Lavadero	2.09m ²
Dormitorio 1	15.42m ²
Baño 1	5.83m ²
Dormitorio 2	10.09m ²
Baño 2	4.64m ²
Vestíbulo	5.37m ²
Pasillo	2.80m ²

Total Útil 88.23m²

Total Cerrada 101.66m²

Terraza 29.72m²

Total Terrazas 29.72m²



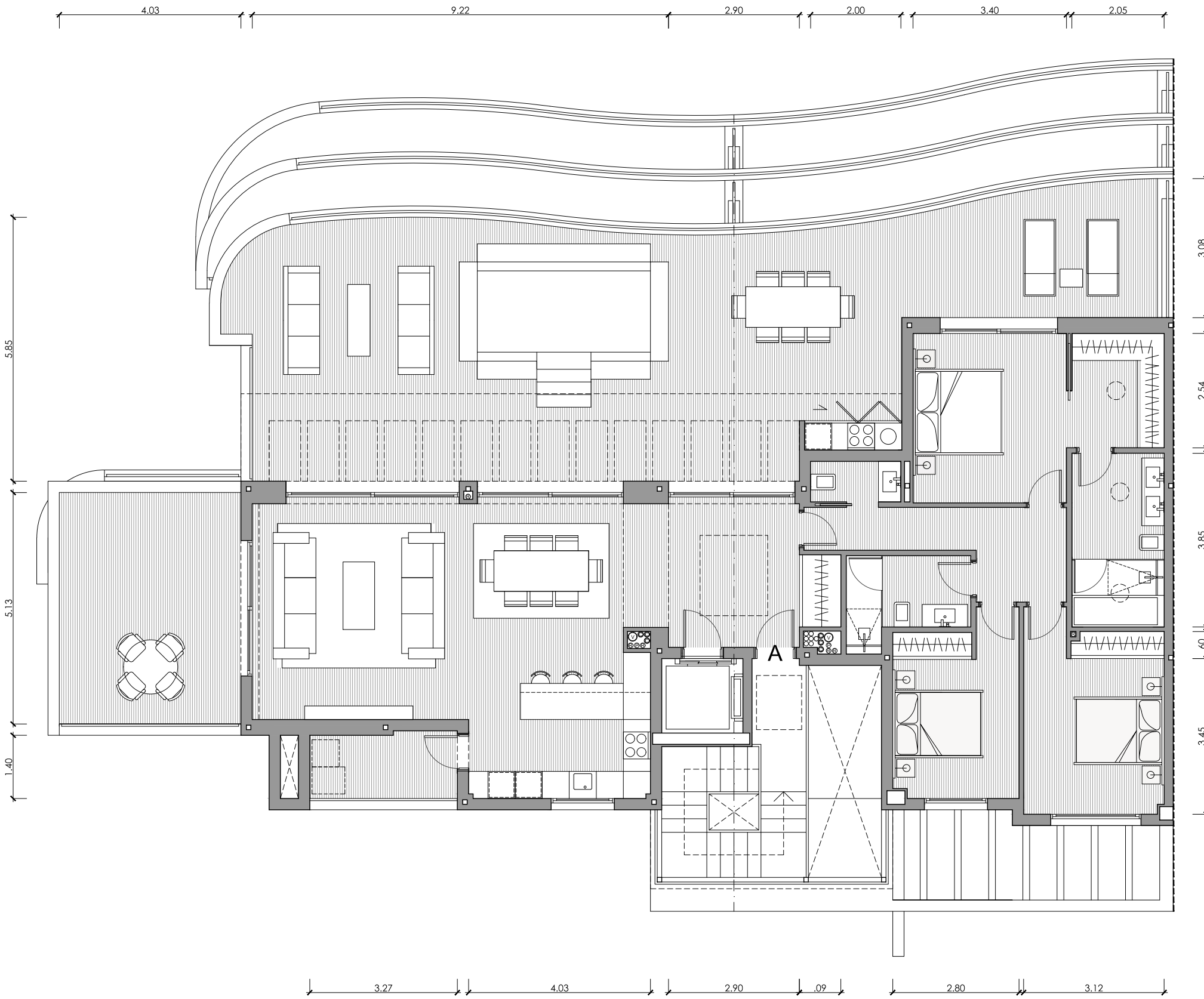
PLANTA SEGUNDA



Proyecto Básico - Parcela BA.10
Urbana "El Higuerón"



Nota: Documentación meramente informativa sujeta a cambios derivados del desarrollo del proyecto



EDIFICIO 14
PORTAL 30 - PLANTA ÁTICO

VIVIENDA A / 3D

Superficies Útiles

Salón	41.29m ²
Cocina	9.75m ²
Dormitorio 1	18.10m ²
Baño 1	7.87m ²
Dormitorio 2	13.00m ²
Baño 2	4.83m ²
Dormitorio 3	10.72m ²
Aseo	1.80m ²
Vestíbulo	11.11m ²
Pasillo	7.83m ²

Total Útil 126.30m²

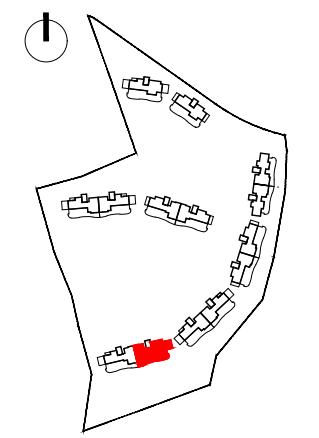
Total Cerrada 150.17m²

Terraza Salón 104.55m²

Terraza Dor. 24.07m²

Total Terrazas 128.62m²

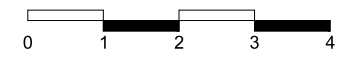
Lavadero 5.95m²



PLANTA ÁTICO



Proyecto Básico - Parcela BA.10
 Urbana "El Higuierón"



Nota: Documentación meramente informativa sujeta a cambios derivados del desarrollo del proyecto



EDIFICIO 15

PORTAL 31 - PLANTA BAJA

VIVIENDA A / 3D

Superficies Útiles

Salón	39.63m ²
Cocina	7.48m ²
Lavadero	2.09m ²
Dormitorio 1	18.19m ²
Baño 1	7.32m ²
Dormitorio 2	10.09m ²
Baño 2	4.86m ²
Dormitorio 3	10.01m ²
Aseo	2.56m ²
Vestíbulo	7.69m ²
Pasillo	3.96m ²

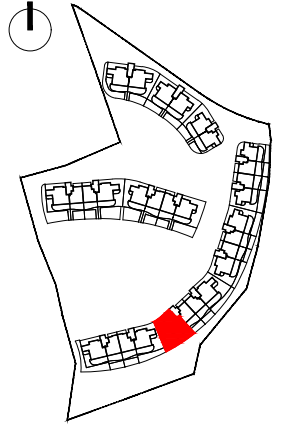
Total Útil 113.88m²

Total Cerrada 131.78m²

Terraza 184.89m²

Total Terrazas 184.89m²

Jardín 79.51m²

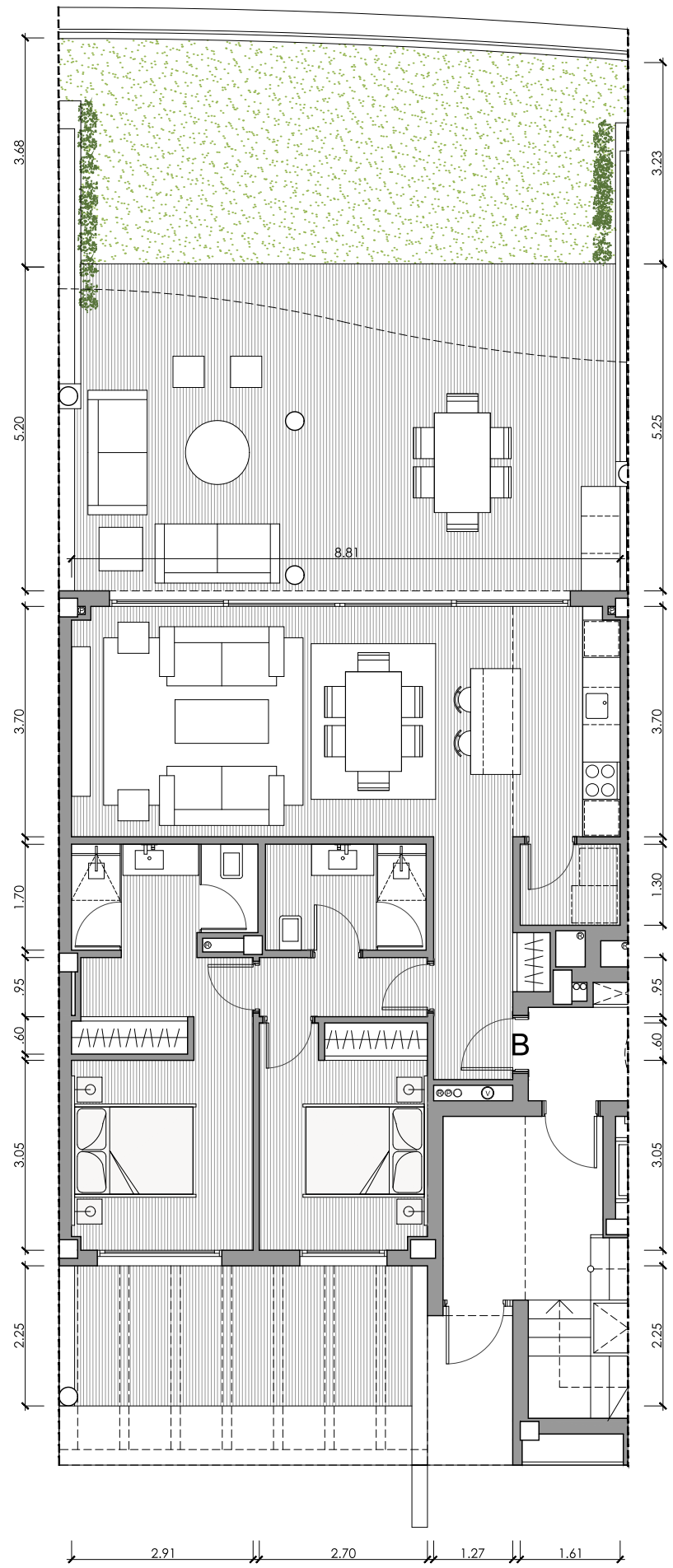


PLANTA BAJA



Proyecto Básico - Parcela BA.10
Urbana "El Higuierón"





EDIFICIO 15
PORTAL 31 - PLANTA BAJA

VIVIENDA B / 2D

Superficies Útiles

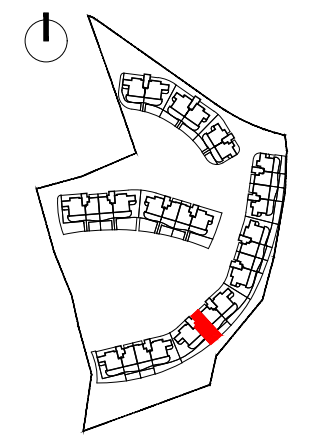
Salón	26.15m ²
Cocina	6.32m ²
Lavadero	2.09m ²
Dormitorio 1	13.26m ²
Baño 1	4.96m ²
Dormitorio 2	9.72m ²
Baño 2	4.39m ²
Vestíbulo	5.52m ²
Pasillo	2.56m ²

Total Útil 74.97m²

Total Cerrada 87.51m²

Terraza Salón	48.01m ²
Terraza Dor.	13.33m ²

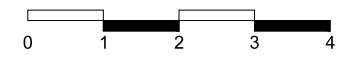
Total Terrazas 61.34m²
 Jardín 36.59m²



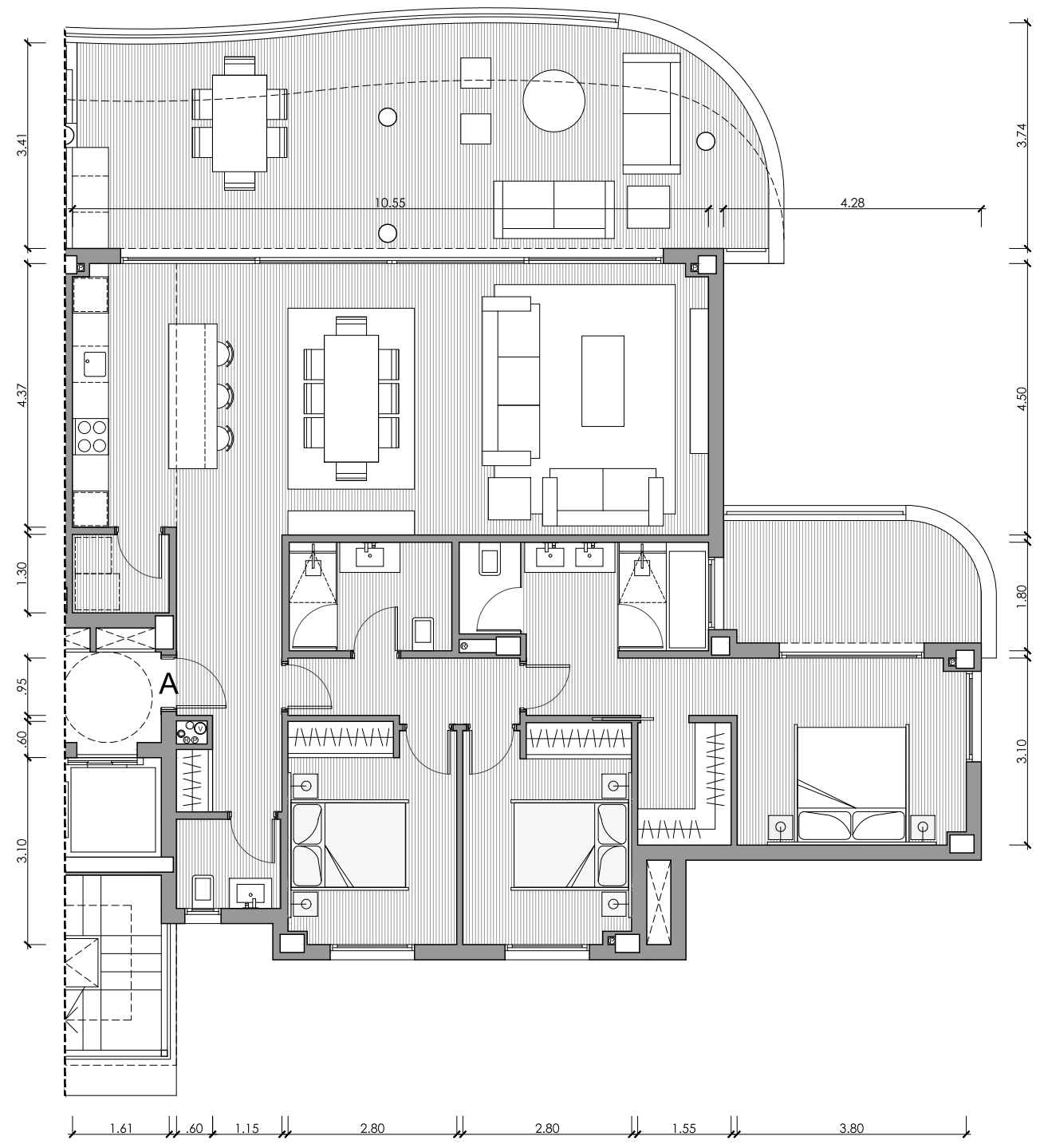
PLANTA BAJA



Proyecto Básico - Parcela BA.10
 Urbana "El Higuierón"



Nota: Documentación meramente informativa sujeta a cambios derivados del desarrollo del proyecto



EDIFICIO 15

PORTAL 31 - PLANTA PRIMERA

VIVIENDA A / 3D

Superficies Útiles

Salón	39.63m ²
Cocina	7.48m ²
Lavadero	2.09m ²
Dormitorio 1	18.19m ²
Baño 1	7.32m ²
Dormitorio 2	10.09m ²
Baño 2	4.86m ²
Dormitorio 3	10.01m ²
Aseo	2.56m ²
Vestíbulo	7.69m ²
Pasillo	3.96m ²

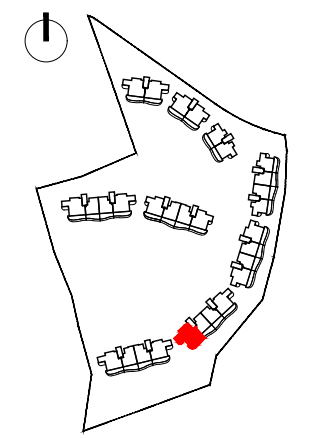
Total Útil 113.88m²

Total Cerrada 131.78m²

Terraza Salón 44.15m²

Terraza Dor. 9.85m²

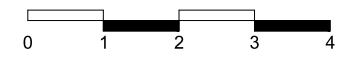
Total Terrazas 54.00m²

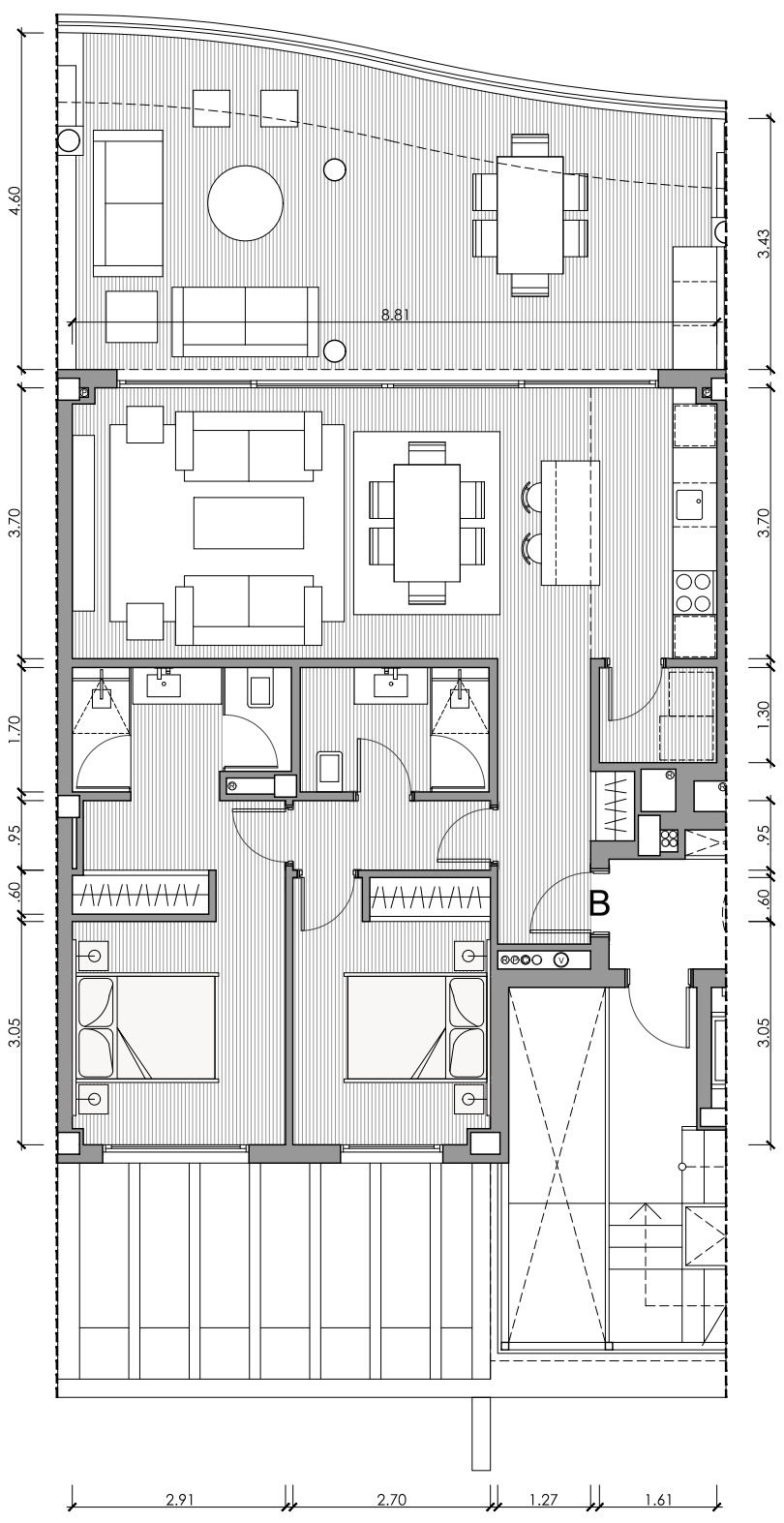


PLANTA PRIMERA



Proyecto Básico - Parcela BA.10
Urbana "El Higuierón"





EDIFICIO 15 PORTAL 31 - PLANTA PRIMERA

VIVIENDA B / 2D

Superficies Útiles

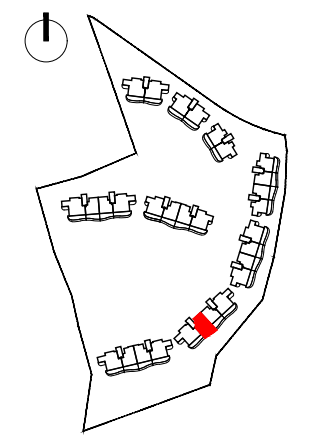
Salón	26.15m ²
Cocina	6.32m ²
Lavadero	2.09m ²
Dormitorio 1	13.26m ²
Baño 1	4.96m ²
Dormitorio 2	9.72m ²
Baño 2	4.39m ²
Vestíbulo	5.52m ²
Pasillo	2.56m ²

Total Útil 74.97m²

Total Cerrada 87.98m²

Terraza 39.30m²

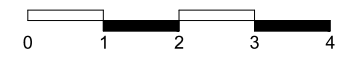
Total Terrazas 39.30m²

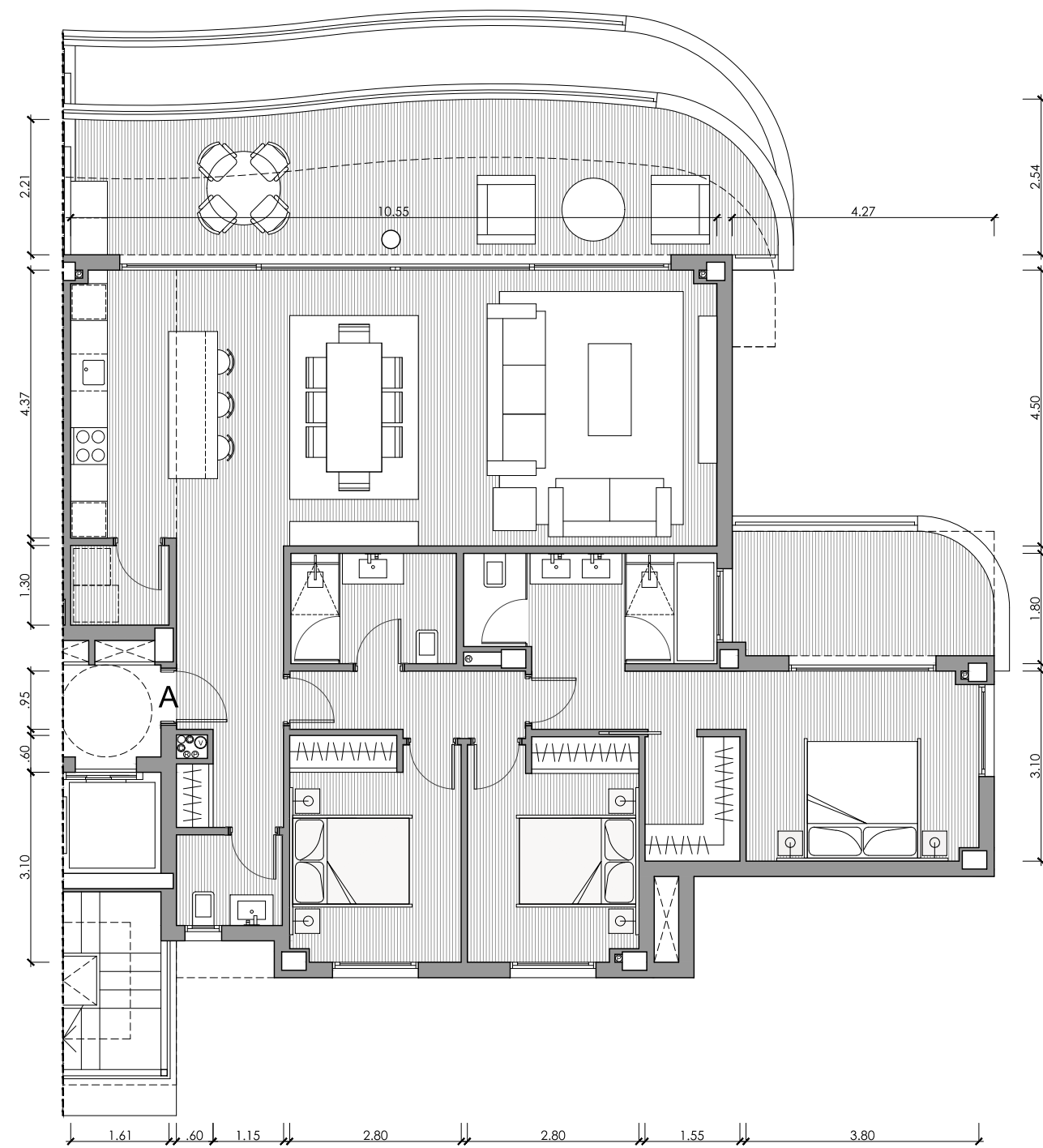


PLANTA PRIMERA



Proyecto Básico - Parcela BA.10
Urbana "El Higuierón"





EDIFICIO 15 PORTAL 31 - PLANTA SEGUNDA

VIVIENDA A / 3D

Superficies Útiles

Salón	39.63m ²
Cocina	7.48m ²
Lavadero	2.09m ²
Dormitorio 1	18.19m ²
Baño 1	7.32m ²
Dormitorio 2	10.09m ²
Baño 2	4.86m ²
Dormitorio 3	10.01m ²
Aseo	2.56m ²
Vestíbulo	7.69m ²
Pasillo	3.96m ²

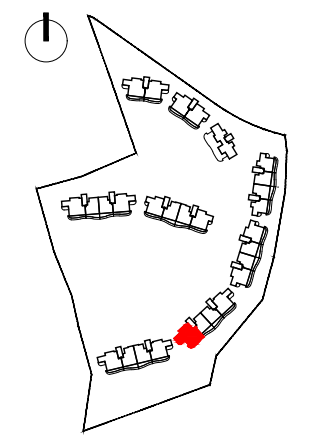
Total Útil 113.88m²

Total Cerrada 131.78m²

Terraza Salón 30.31m²

Terraza Dor. 9.85m²

Total Terrazas 40.16m²

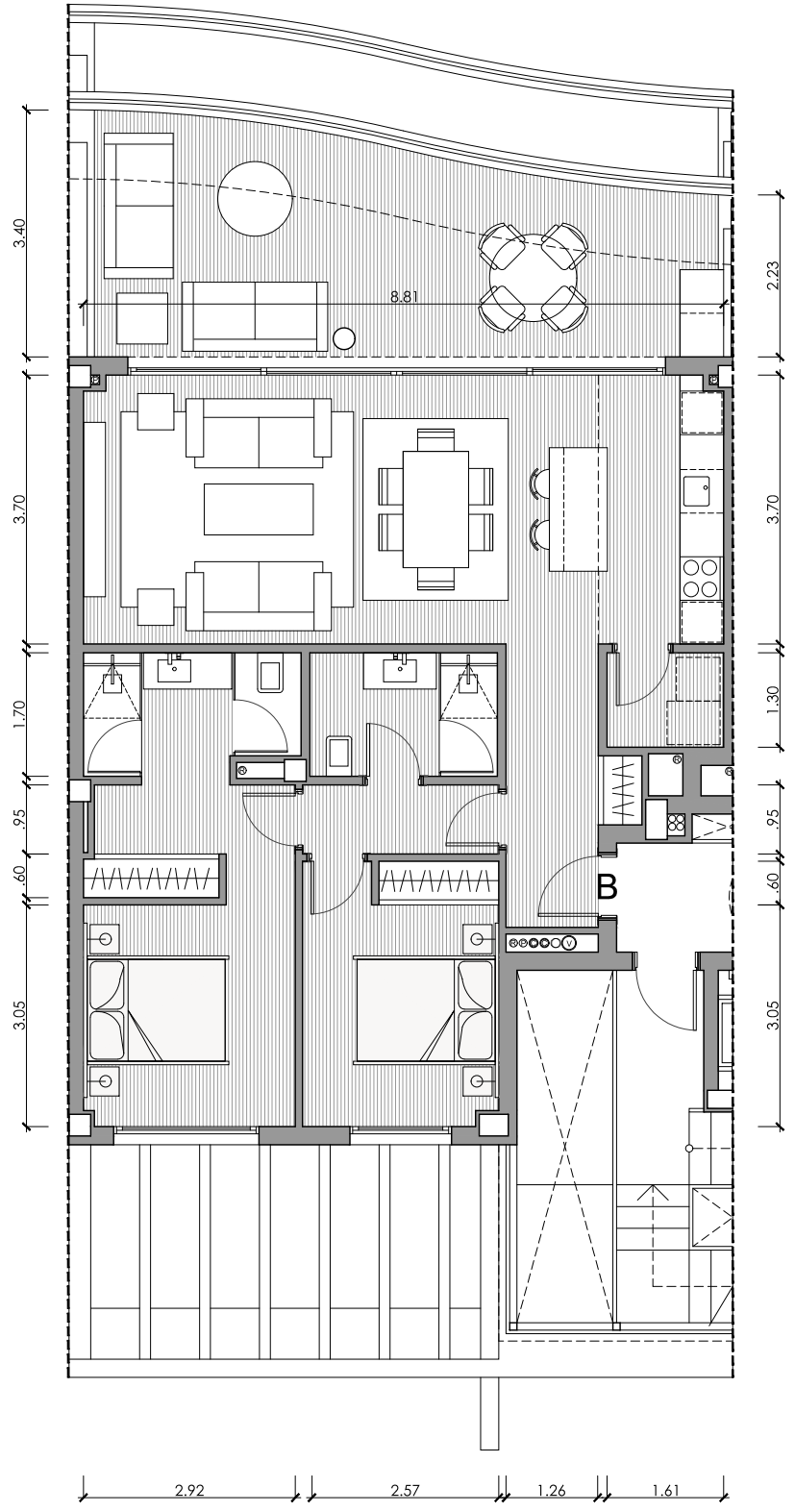


PLANTA SEGUNDA



Proyecto Básico - Parcela BA.10
Urbana "El Higuierón"





EDIFICIO 15
PORTAL 31 - PLANTA SEGUNDA

VIVIENDA B / 2D

Superficies Útiles

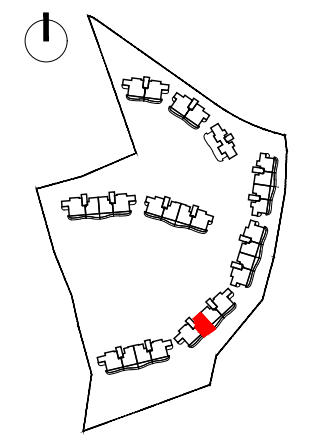
Salón	26.15m ²
Cocina	6.32m ²
Lavadero	2.09m ²
Dormitorio 1	13.26m ²
Baño 1	4.96m ²
Dormitorio 2	9.72m ²
Baño 2	4.39m ²
Vestíbulo	5.52m ²
Pasillo	2.56m ²

Total Útil 74.97m²

Total Cerrada 87.98m²

Terraza 28.33m²

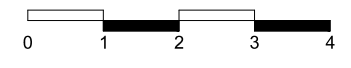
Total Terrazas 28.33m²



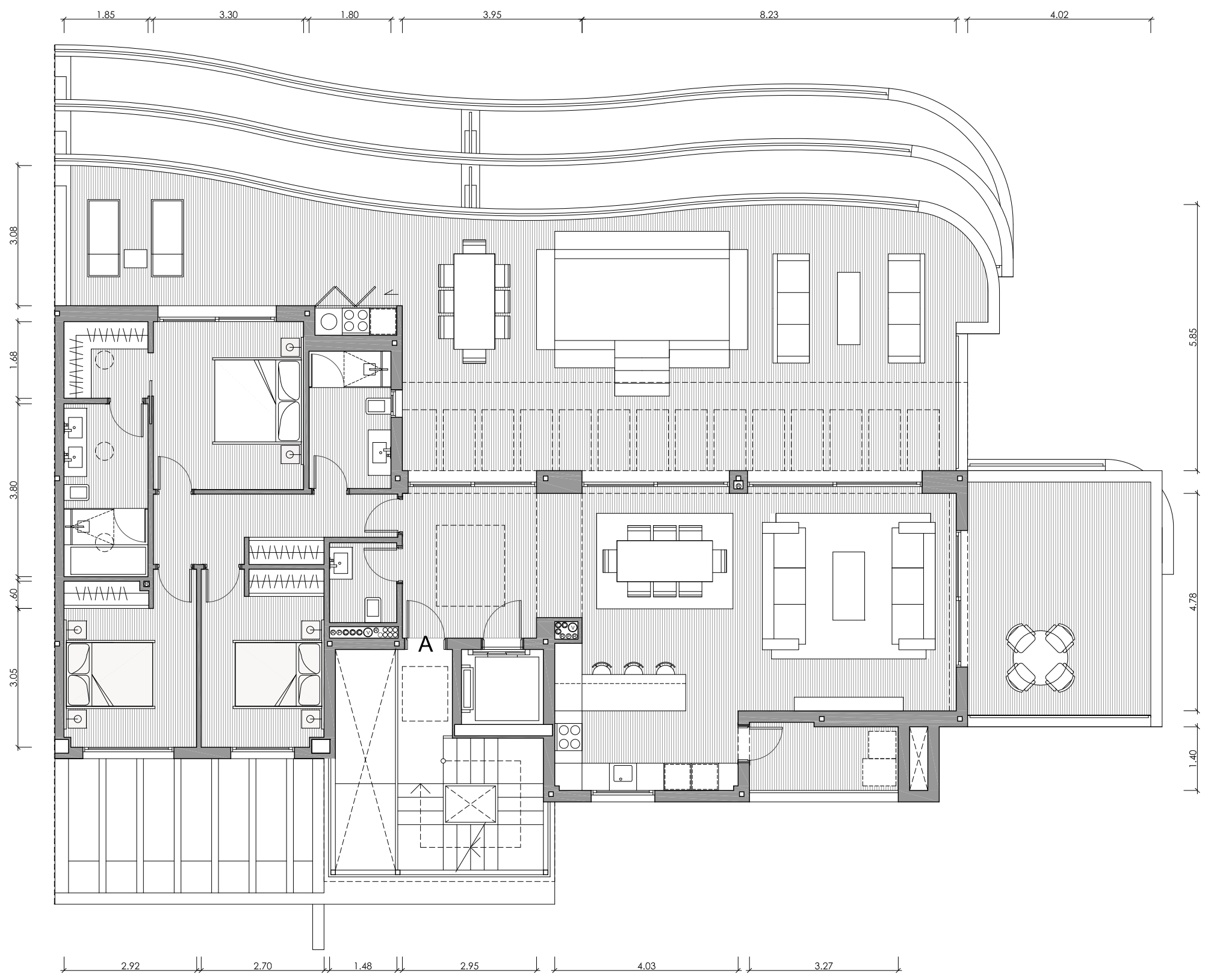
PLANTA SEGUNDA



Proyecto Básico - Parcela BA.10
 Urbania "El Higuerón"



Nota: Documentación meramente informativa sujeta a cambios derivados del desarrollo del proyecto



EDIFICIO 15

PORTAL 31 - PLANTA ÁTICO

VIVIENDA A / 3D

Superficies Útiles

Salón	41.28m ²
Cocina	9.75m ²
Dormitorio 1	15.40m ²
Baño 1	7.01m ²
Dormitorio 2	10.76m ²
Baño 2	5.44m ²
Dormitorio 3	10.44m ²
Aseo	2.60m ²
Vestíbulo	9.80m ²
Pasillo	7.29m ²

Total Útil 119.77m²

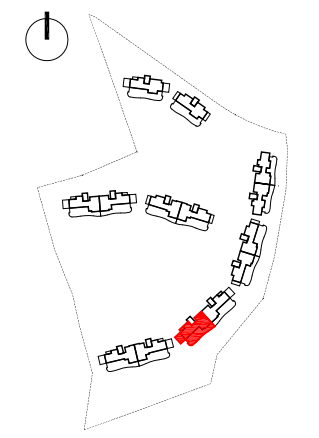
Total Cerrada 142.51m²

Terraza Salón 98.21m²

Terraza Dor. 24.07m²

Total Terrazas 122.28m²

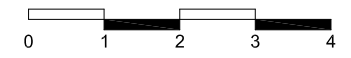
Lavadero 5.95m²



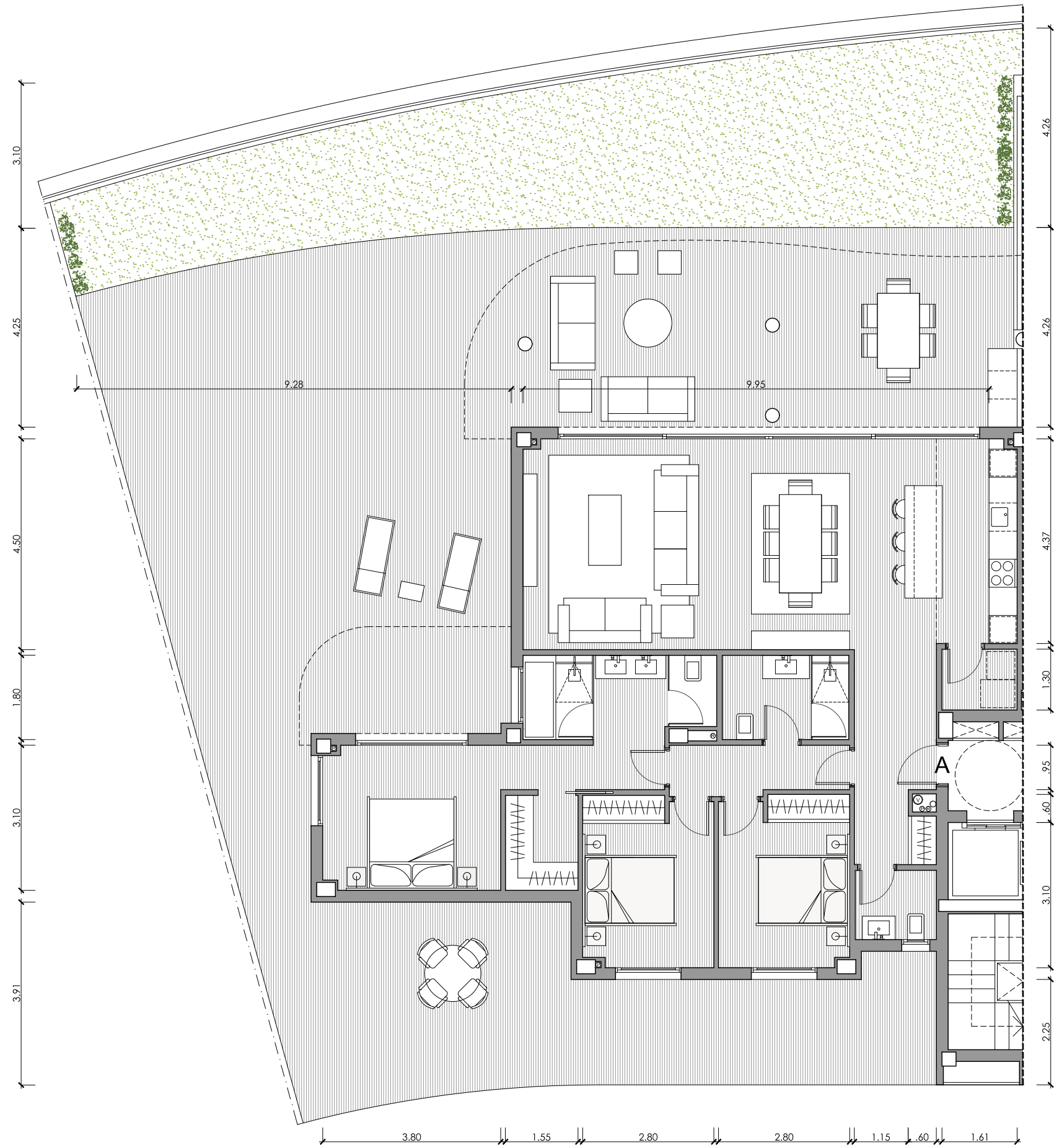
PLANTA ÁTICO



Proyecto Básico - Parcela BA.10
Urbana "El Higuierón"



Nota: Documentación meramente informativa sujeta a cambios derivados del desarrollo del proyecto



EDIFICIO 15
PORTAL 32 - PLANTA BAJA

VIVIENDA A / 3D

Superficies Útiles

Salón	39.63m ²
Cocina	7.48m ²
Lavadero	2.09m ²
Dormitorio 1	18.19m ²
Baño 1	7.32m ²
Dormitorio 2	10.09m ²
Baño 2	4.86m ²
Dormitorio 3	10.01m ²
Aseo	2.56m ²
Vestíbulo	7.69m ²
Pasillo	3.96m ²

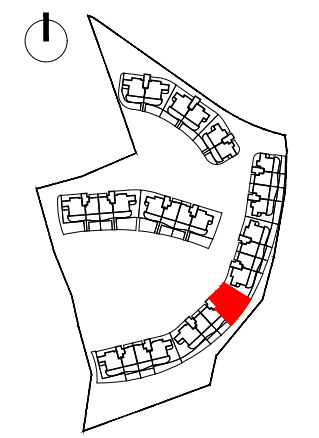
Total Útil 113.88m²

Total Cerrada 131.78m²

Terraza 184.36m²

Total Terrazas 184.36m²

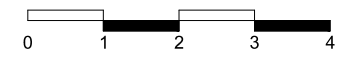
Jardín 74.66m²

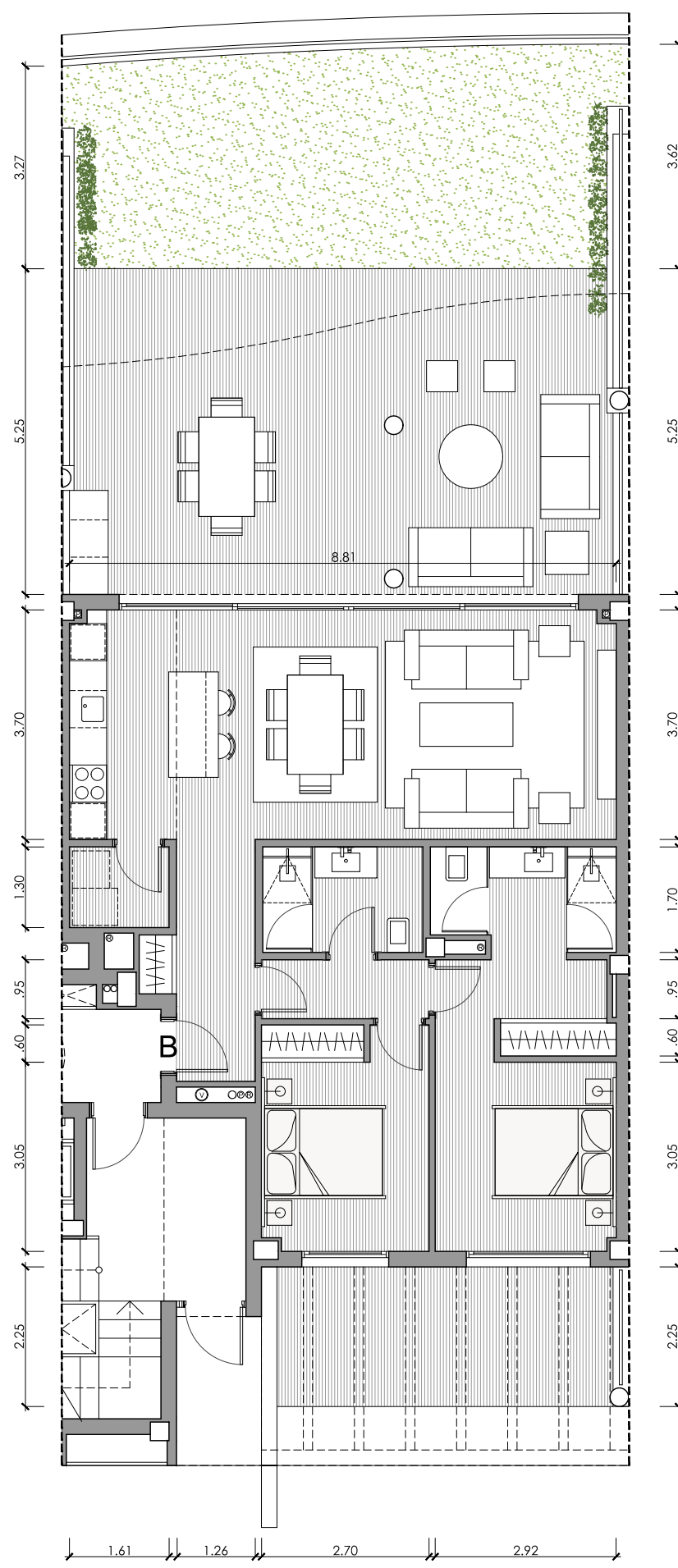


PLANTA BAJA



Proyecto Básico - Parcela BA.10
 Urbana "El Higuerón"





EDIFICIO 15
PORTAL 32 - PLANTA BAJA

VIVIENDA B / 2D

Superficies Útiles

Salón	26.15m ²
Cocina	6.32m ²
Lavadero	2.09m ²
Dormitorio 1	13.26m ²
Baño 1	4.96m ²
Dormitorio 2	9.72m ²
Baño 2	4.39m ²
Vestíbulo	5.52m ²
Pasillo	2.56m ²

Total Útil 74.97m²

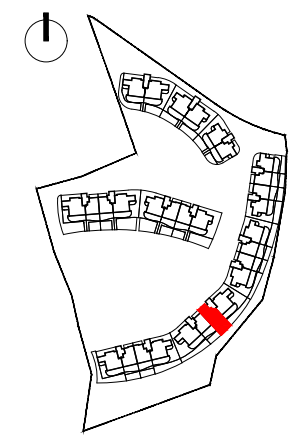
Total Cerrada 87.51m²

Terraza Salón 48.01m²

Terraza Dor. 13.33m²

Total Terrazas 61.34m²

Jardín 36.59m²

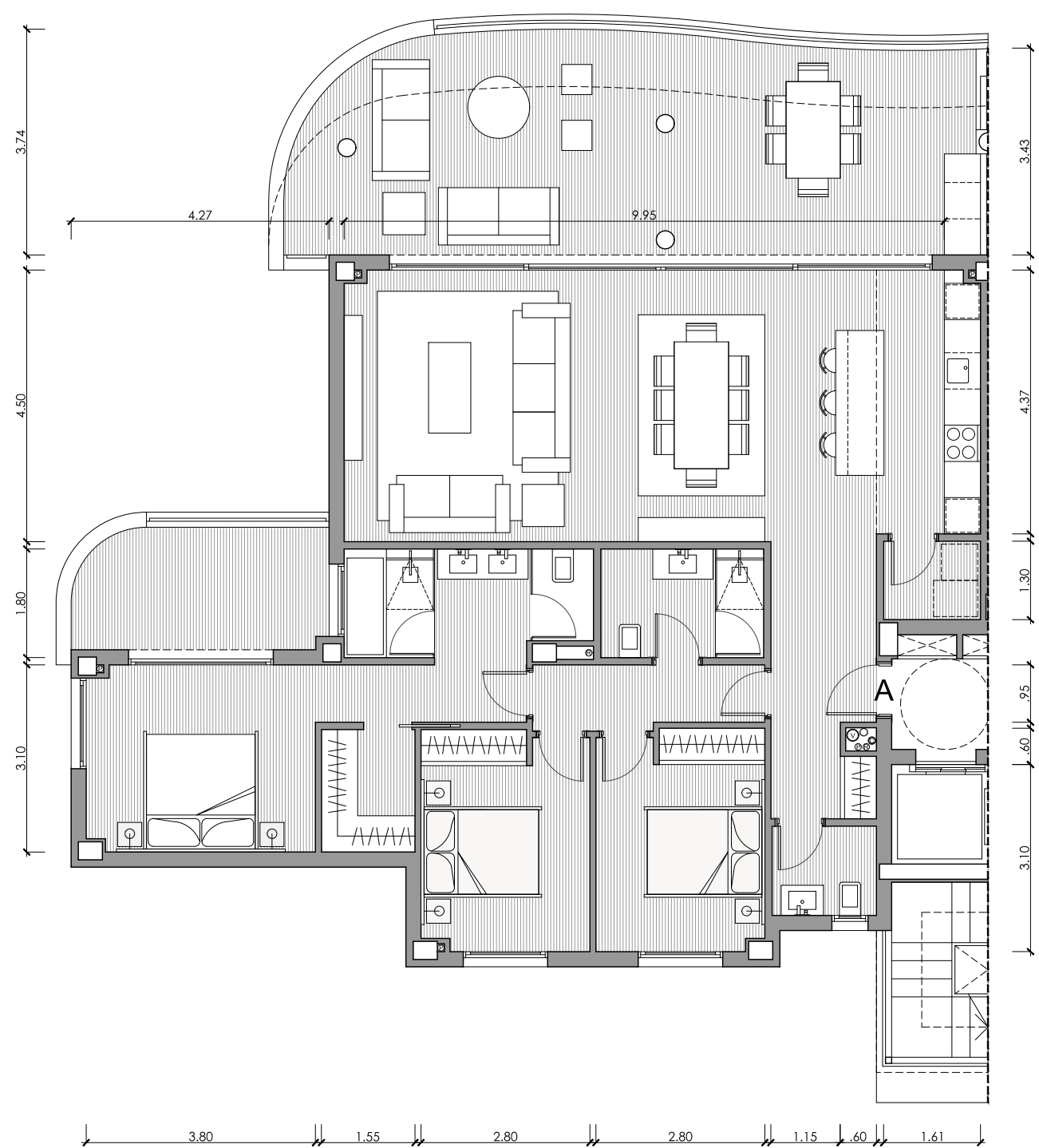


PLANTA BAJA



Proyecto Básico - Parcela BA.10
 Urbana "El Higuierón"





EDIFICIO 15
PORTAL 32 - PLANTA PRIMERA

VIVIENDA A / 3D

Superficies Útiles

Salón	39.63m ²
Cocina	7.48m ²
Lavadero	2.09m ²
Dormitorio 1	18.19m ²
Baño 1	7.32m ²
Dormitorio 2	10.09m ²
Baño 2	4.86m ²
Dormitorio 3	10.01m ²
Aseo	2.56m ²
Vestíbulo	7.69m ²
Pasillo	3.96m ²

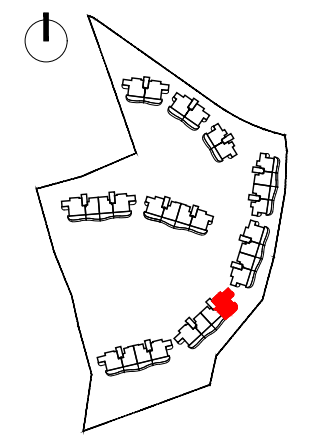
Total Útil 113.88m²

Total Cerrada 131.78m²

Terraza Salón 44.15m²

Terraza Dor. 9.85m²

Total Terrazas 54.00m²

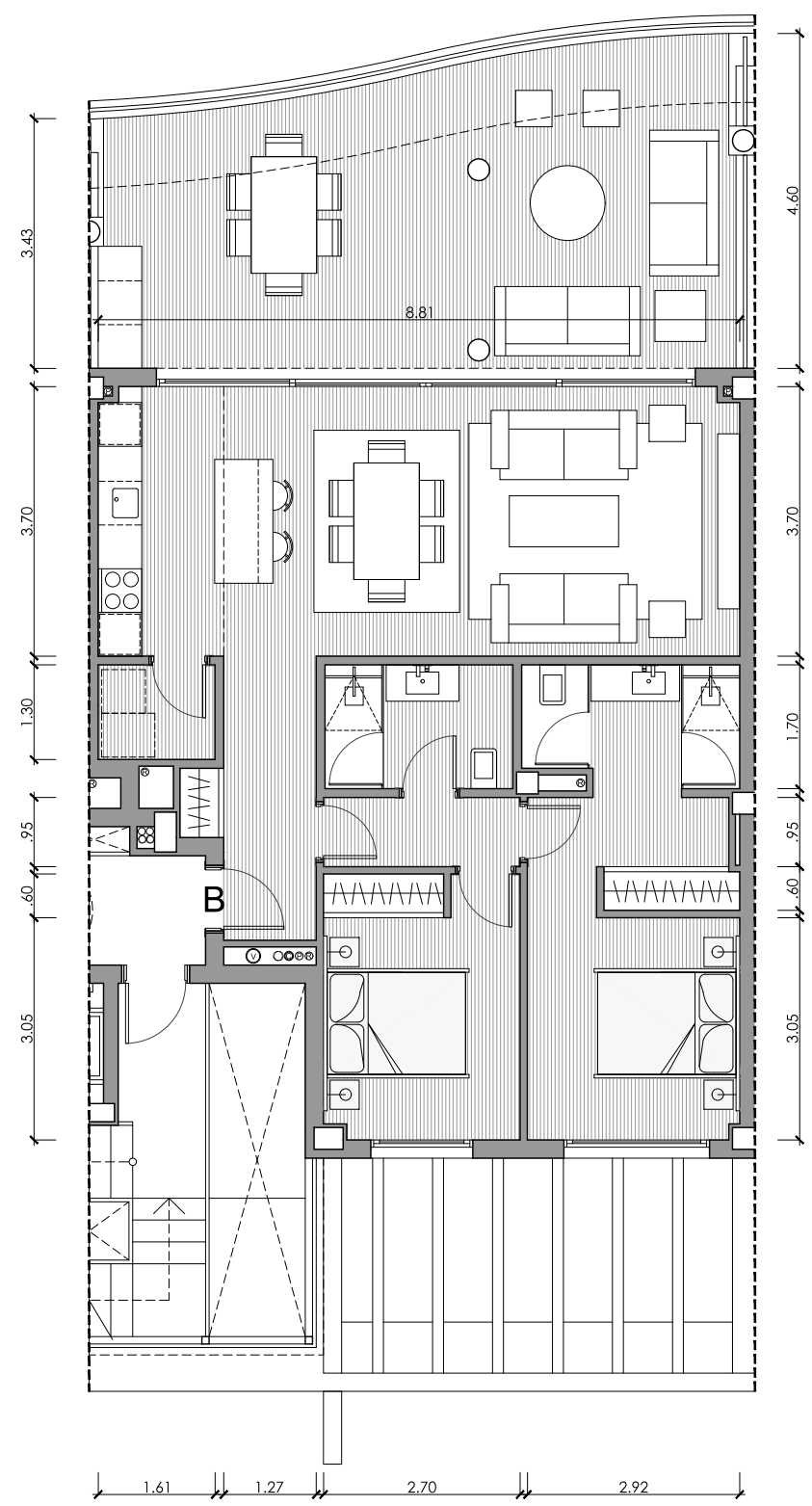


PLANTA PRIMERA



Proyecto Básico - Parcela BA.10
 Urbana "El Higuierón"





EDIFICIO 15 PORTAL 32 - PLANTA PRIMERA

VIVIENDA B / 2D

Superficies Útiles

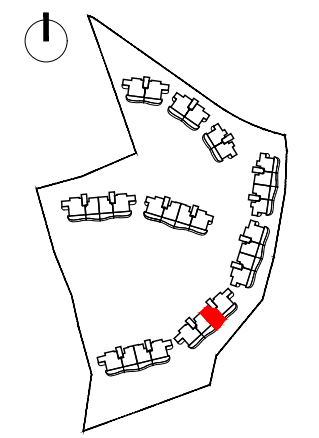
Salón	26.15m ²
Cocina	6.32m ²
Lavadero	2.09m ²
Dormitorio 1	13.26m ²
Baño 1	4.96m ²
Dormitorio 2	9.72m ²
Baño 2	4.39m ²
Vestíbulo	5.52m ²
Pasillo	2.56m ²

Total Útil 74.97m²

Total Cerrada 87.98m²

Terraza 39.30m²

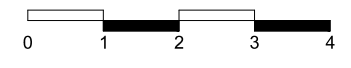
Total Terrazas 39.30m²

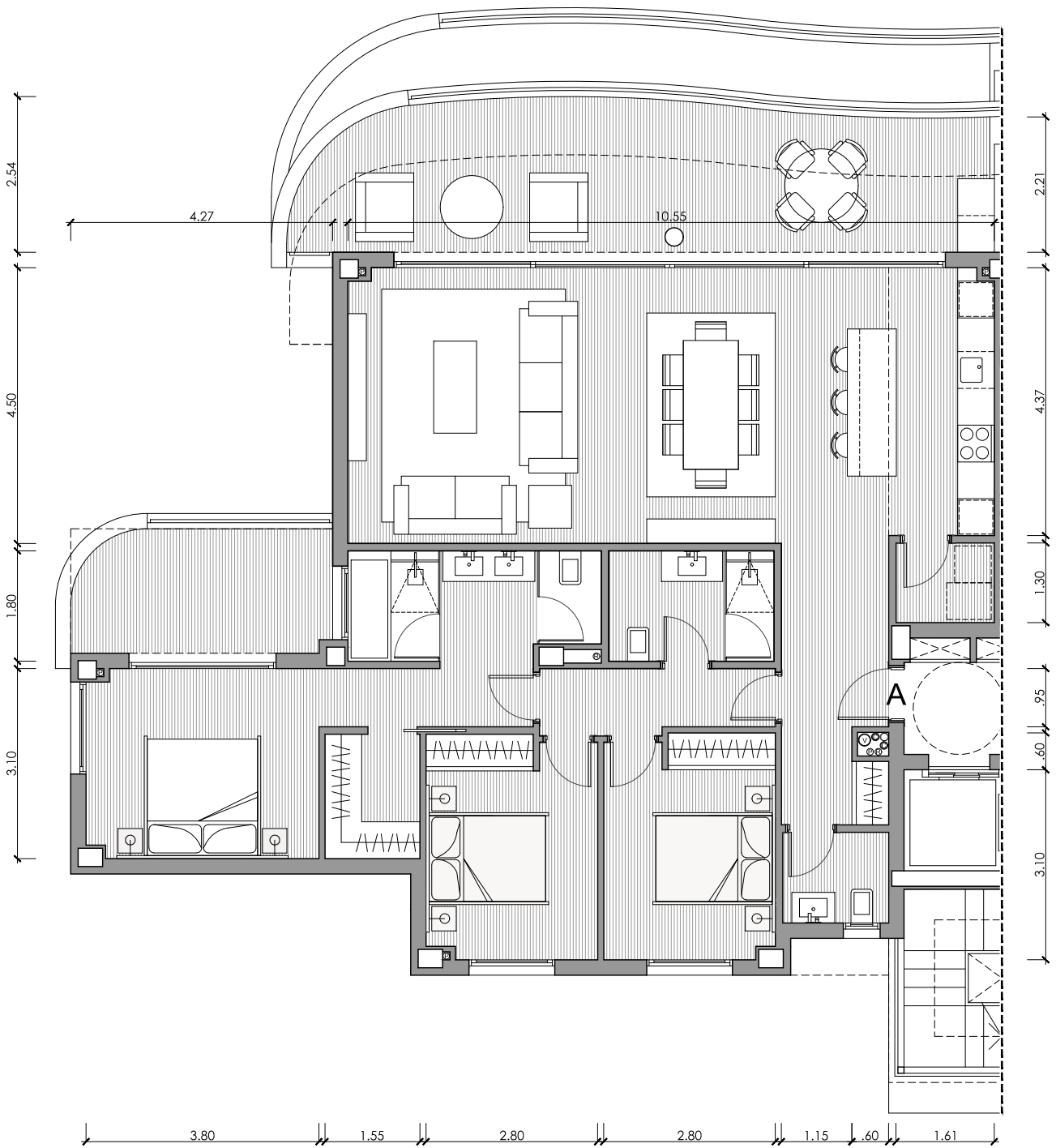


PLANTA PRIMERA



Proyecto Básico - Parcela BA.10
Urbana "El Higuerón"





EDIFICIO 15
PORTAL 32 - PLANTA SEGUNDA

VIVIENDA A / 3D

Superficies Útiles

Salón	39.63m ²
Cocina	7.48m ²
Lavadero	2.09m ²
Dormitorio 1	18.19m ²
Baño 1	7.32m ²
Dormitorio 2	10.09m ²
Baño 2	4.86m ²
Dormitorio 3	10.01m ²
Aseo	2.56m ²
Vestíbulo	7.69m ²
Pasillo	3.96m ²

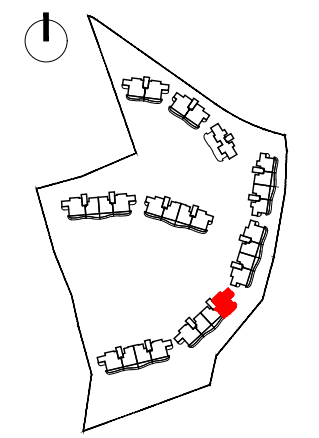
Total Útil 113.88m²

Total Cerrada 131.78m²

Terraza Salón 30.31m²

Terraza Dor. 9.85m²

Total Terrazas 40.16m²

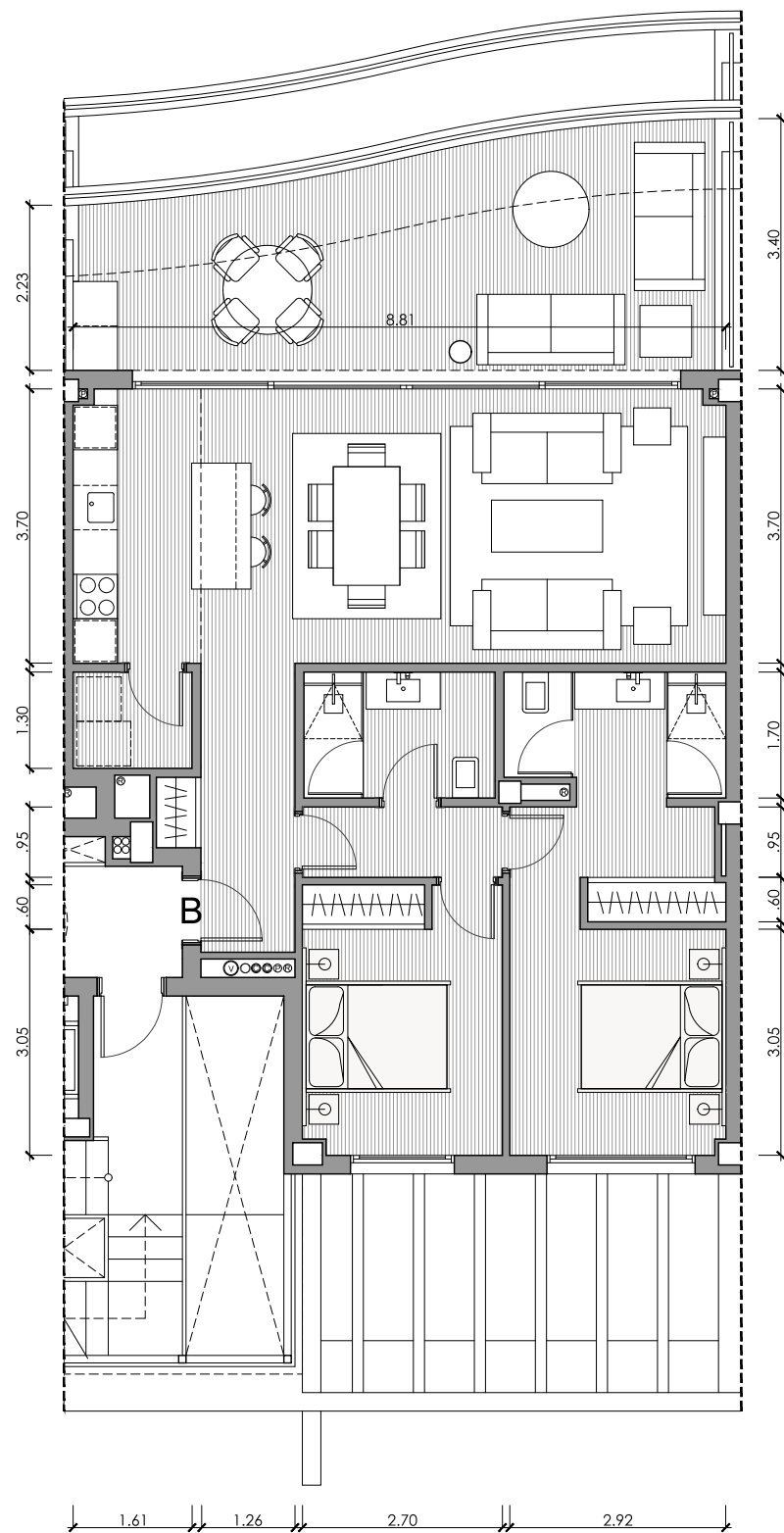


PLANTA SEGUNDA



Proyecto Básico - Parcela BA.10
 Urbana "El Higuierón"





EDIFICIO 15
PORTAL 32 - PLANTA SEGUNDA

VIVIENDA B / 2D

Superficies Útiles

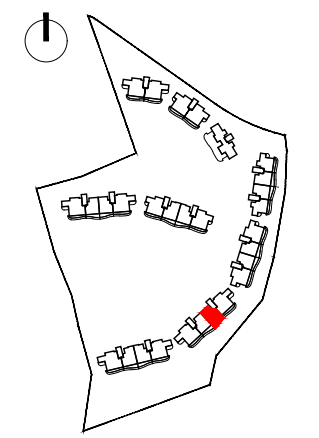
Salón	26.15m ²
Cocina	6.32m ²
Lavadero	2.09m ²
Dormitorio 1	13.26m ²
Baño 1	4.96m ²
Dormitorio 2	9.72m ²
Baño 2	4.39m ²
Vestíbulo	5.52m ²
Pasillo	2.56m ²

Total Útil 74.97m²

Total Cerrada 87.98m²

Terraza 28.33m²

Total Terrazas 28.33m²



PLANTA SEGUNDA



Proyecto Básico - Parcela BA.10
 Urbana "El Higuerón"



Nota: Documentación meramente informativa sujeta a cambios derivados del desarrollo del proyecto



EDIFICIO 15
PORTAL 32 - PLANTA ÁTICO

VIVIENDA A / 3D

Superficies Útiles

Salón	41.28m ²
Cocina	9.75m ²
Dormitorio 1	15.40m ²
Baño 1	7.01m ²
Dormitorio 2	10.76m ²
Baño 2	5.44m ²
Dormitorio 3	10.44m ²
Aseo	2.60m ²
Vestíbulo	9.80m ²
Pasillo	7.29m ²

Total Útil 119.77m²

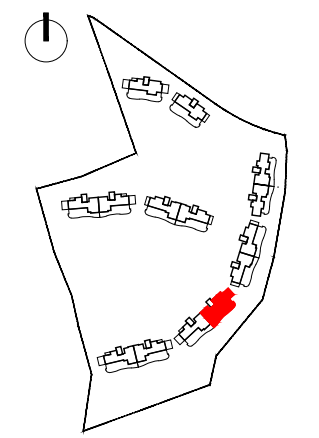
Total Cerrada 142.51m²

Terraza Salón 98.21m²

Terraza Dor. 24.07m²

Total Terrazas 122.28m²

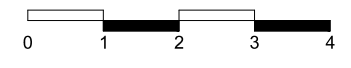
Lavadero 5.95m²



PLANTA ÁTICO



Proyecto Básico - Parcela BA.10
 Urbana "El Higuierón"





EDIFICIO 16
PORTAL 33 - PLANTA BAJA

VIVIENDA A / 3D

Superficies Útiles

Salón	39.63m ²
Cocina	7.48m ²
Lavadero	2.09m ²
Dormitorio 1	16.76m ²
Baño 1	7.14m ²
Dormitorio 2	10.05m ²
Baño 2	4.64m ²
Dormitorio 3	9.82m ²
Vestíbulo	5.29m ²
Pasillo	3.34m ²

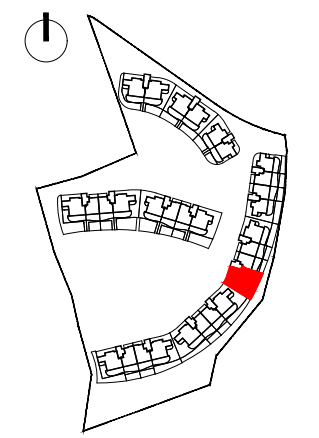
Total Útil 106.24m²

Total Cerrada 121.96m²

Terraza 155.17m²

Total Terrazas 155.17m²

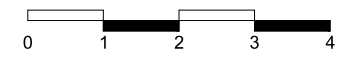
Jardín 53.74m²

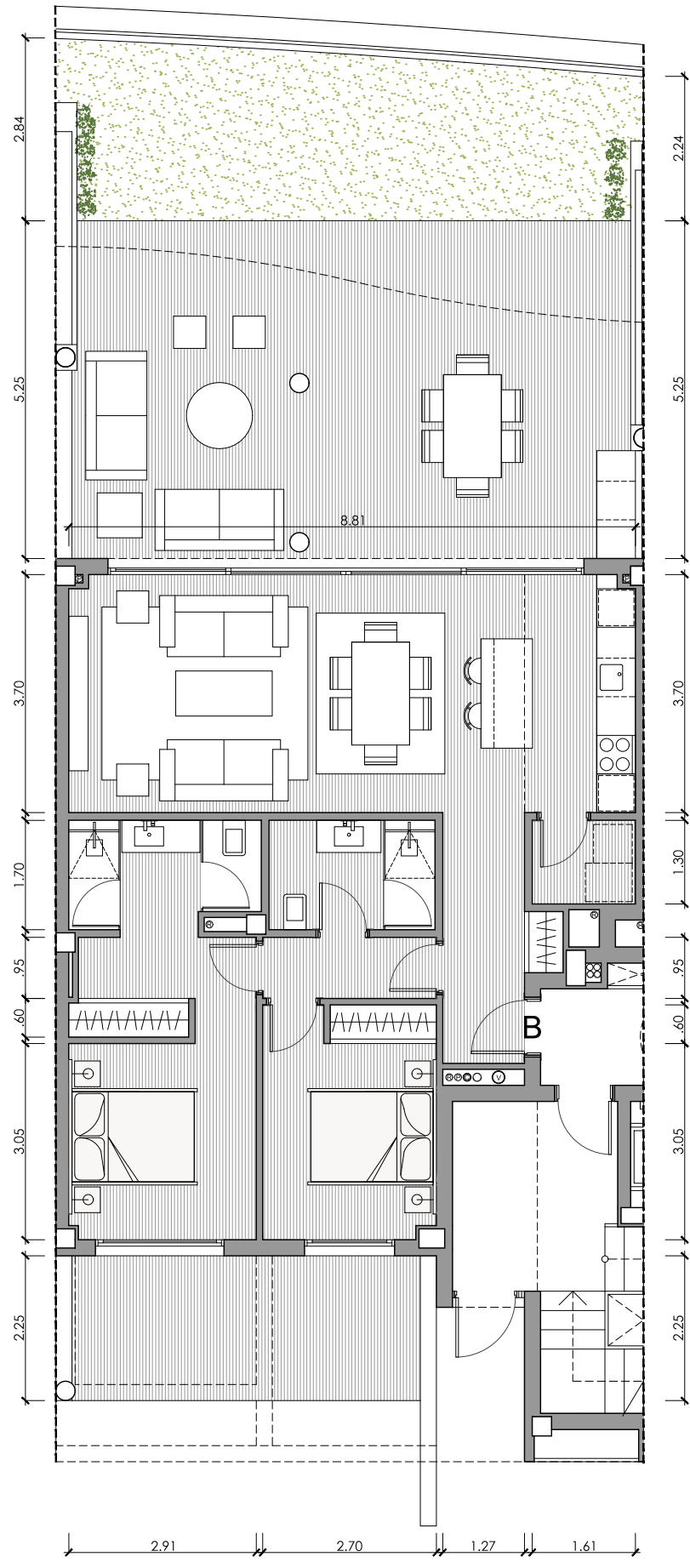


PLANTA BAJA



Proyecto Básico - Parcela BA.10
 Urbana "El Higuero"





EDIFICIO 16
PORTAL 33 - PLANTA BAJA

VIVIENDA B / 2D

Superficies Útiles

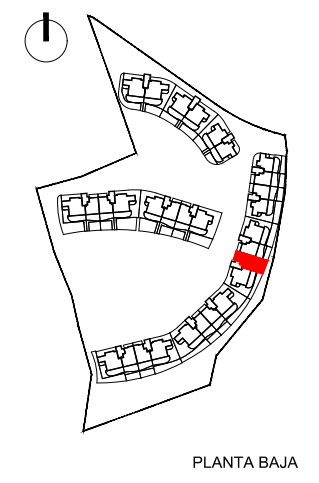
Salón	26.15m ²
Cocina	6.32m ²
Lavadero	2.09m ²
Dormitorio 1	13.26m ²
Baño 1	4.96m ²
Dormitorio 2	9.72m ²
Baño 2	4.39m ²
Vestíbulo	5.52m ²
Pasillo	2.56m ²

Total Útil 74.97m²

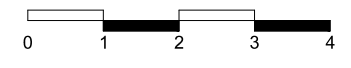
Total Cerrada 87.51m²

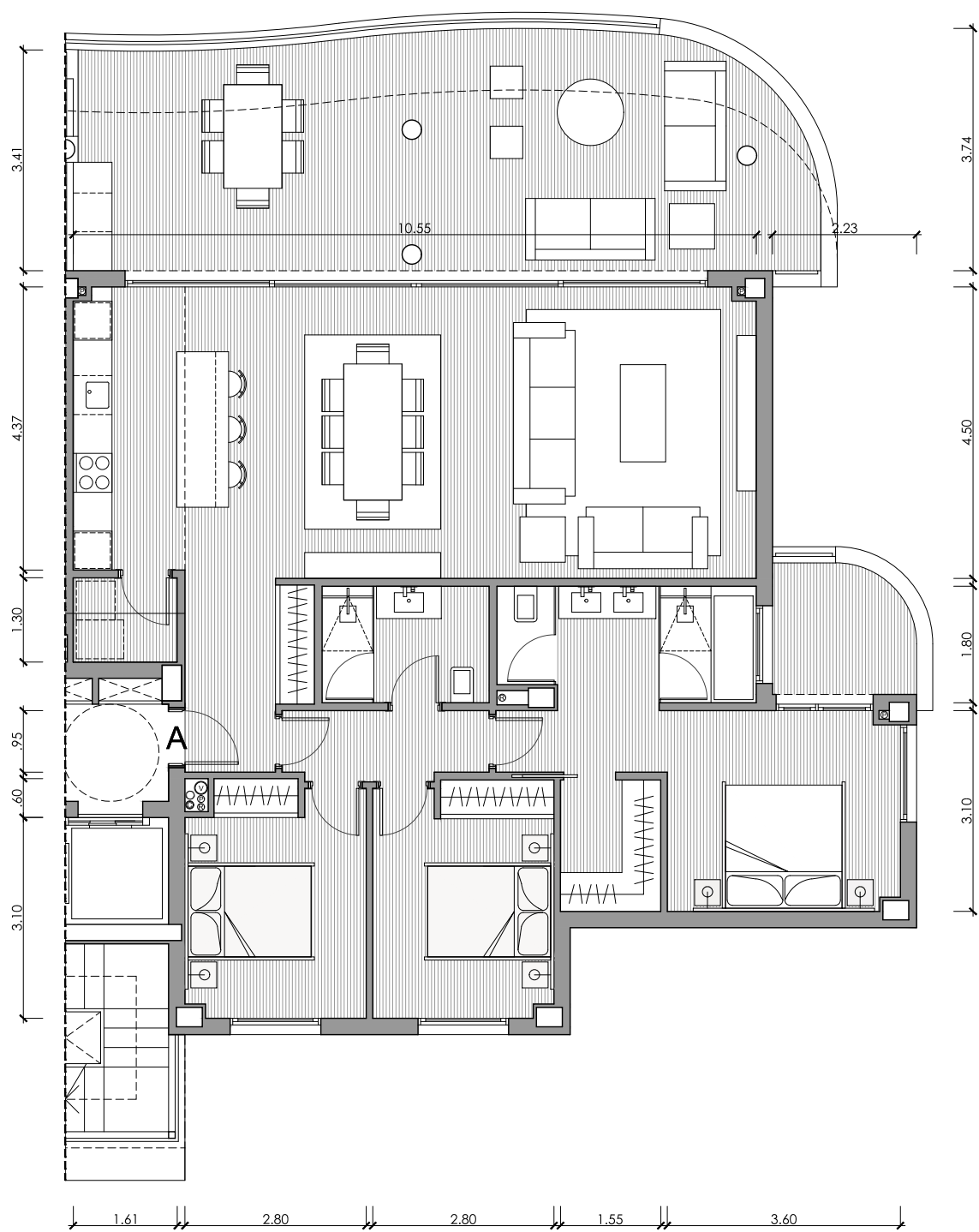
Terraza Salón	48.01m ²
Terraza Dor.	13.33m ²

Total Terrazas 61.34m²
 Jardín 28.09m²



Proyecto Básico - Parcela BA.10
 Urbana "El Higuierón"





EDIFICIO 16
PORTAL 33 - PLANTA PRIMERA

VIVIENDA A / 3D

Superficies Útiles

Salón	39.63m ²
Cocina	7.48m ²
Lavadero	2.09m ²
Dormitorio 1	16.76m ²
Baño 1	7.14m ²
Dormitorio 2	10.05m ²
Baño 2	4.64m ²
Dormitorio 3	9.82m ²
Vestíbulo	5.29m ²
Pasillo	3.34m ²

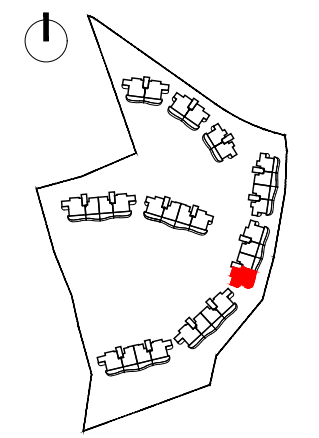
Total Útil 106.24m²

Total Cerrada 121.96m²

Terraza Salón 44.15m²

Terraza Dor. 5.22m²

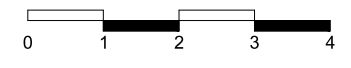
Total Terrazas 49.37m²

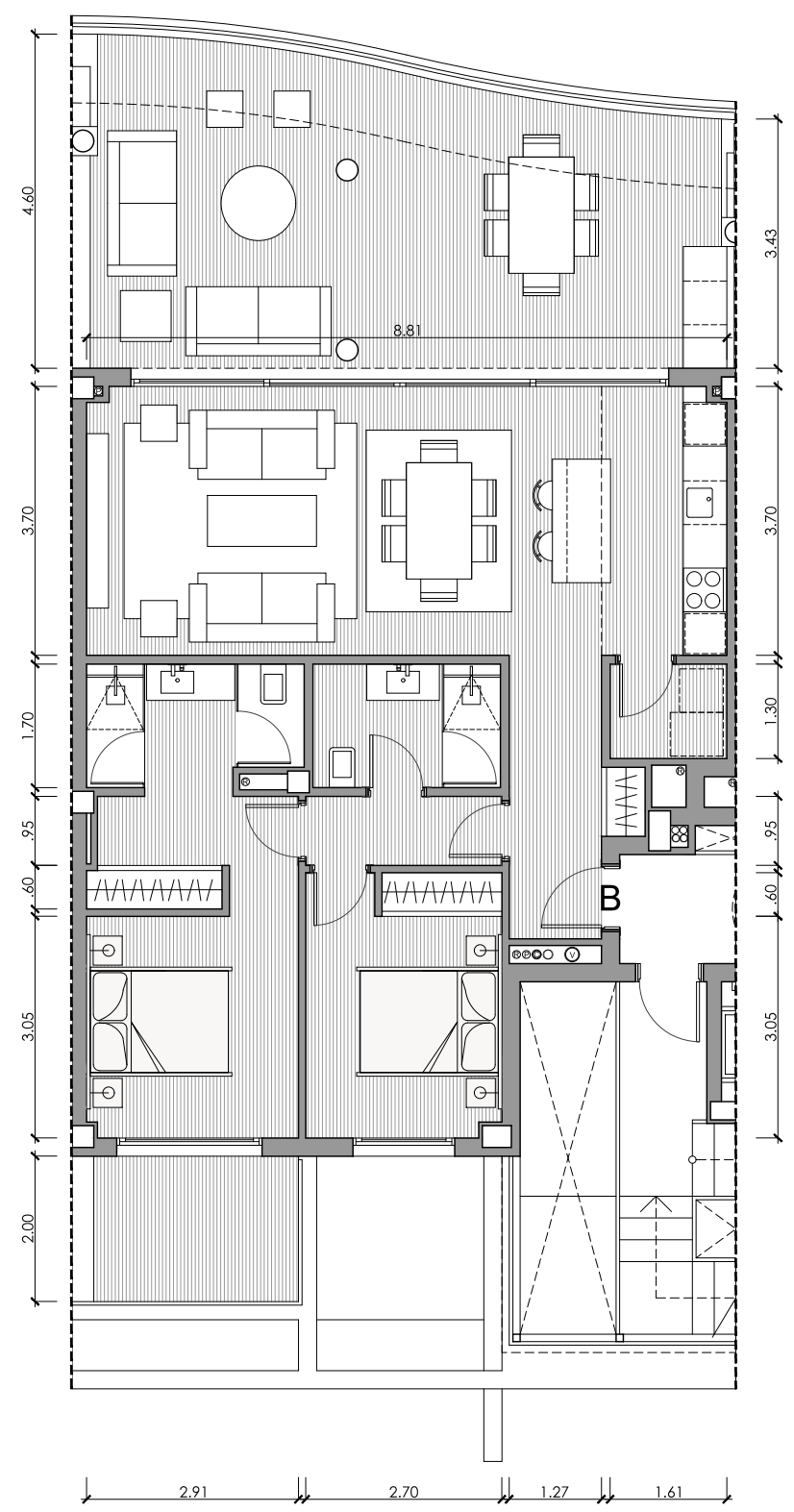


PLANTA PRIMERA



Proyecto Básico - Parcela BA.10
 Urbana "El Higuerón"





EDIFICIO 16 PORTAL 33 - PLANTA PRIMERA

VIVIENDA B / 2D

Superficies Útiles

Salón	26.15m ²
Cocina	6.32m ²
Lavadero	2.09m ²
Dormitorio 1	13.26m ²
Baño 1	4.96m ²
Dormitorio 2	9.72m ²
Baño 2	4.39m ²
Vestíbulo	5.52m ²
Pasillo	2.56m ²

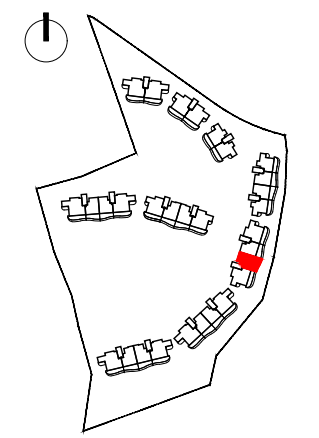
Total Útil 74.97m²

Total Cerrada 87.98m²

Terraza Salón 39.30m²

Terraza Dor. 7.59m²

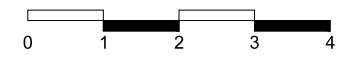
Total Terrazas 46.89m²



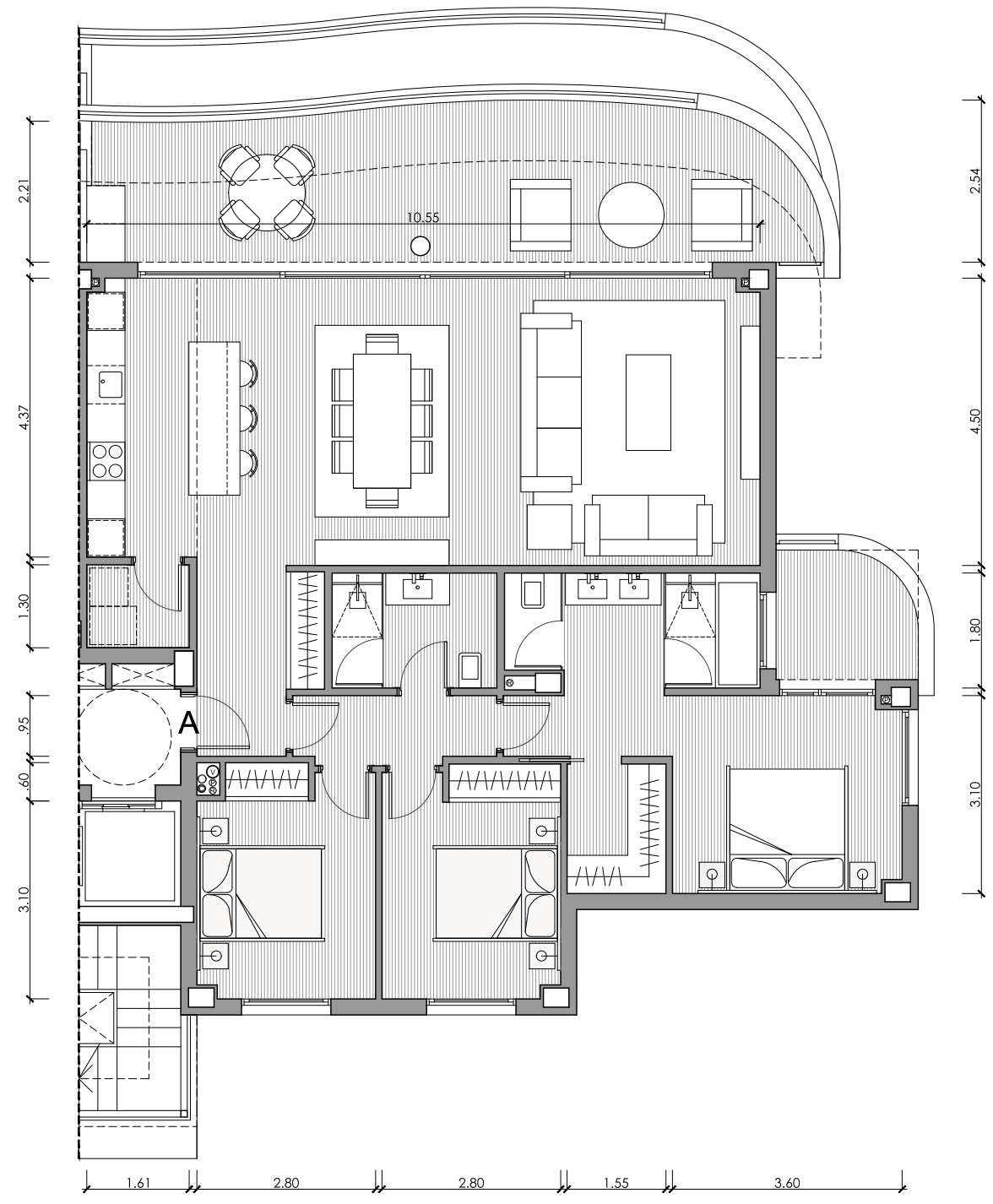
PLANTA PRIMERA



Proyecto Básico - Parcela BA.10
Urbana "El Higuerón"



Nota: Documentación meramente informativa sujeta a cambios derivados del desarrollo del proyecto



EDIFICIO 16

PORTAL 33 - PLANTA SEGUNDA

VIVIENDA A / 3D

Superficies Útiles

Salón	39.63m ²
Cocina	7.48m ²
Lavadero	2.09m ²
Dormitorio 1	16.76m ²
Baño 1	7.14m ²
Dormitorio 2	10.05m ²
Baño 2	4.64m ²
Dormitorio 3	9.82m ²
Vestíbulo	5.29m ²
Pasillo	3.34m ²

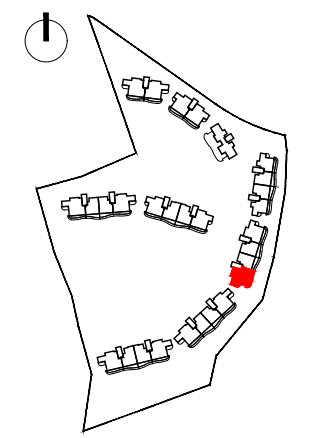
Total Útil 106.24m²

Total Cerrada 121.96m²

Terraza Salón 30.31m²

Terraza Dor. 5.22m²

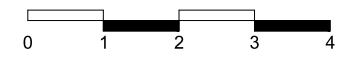
Total Terrazas 35.53m²

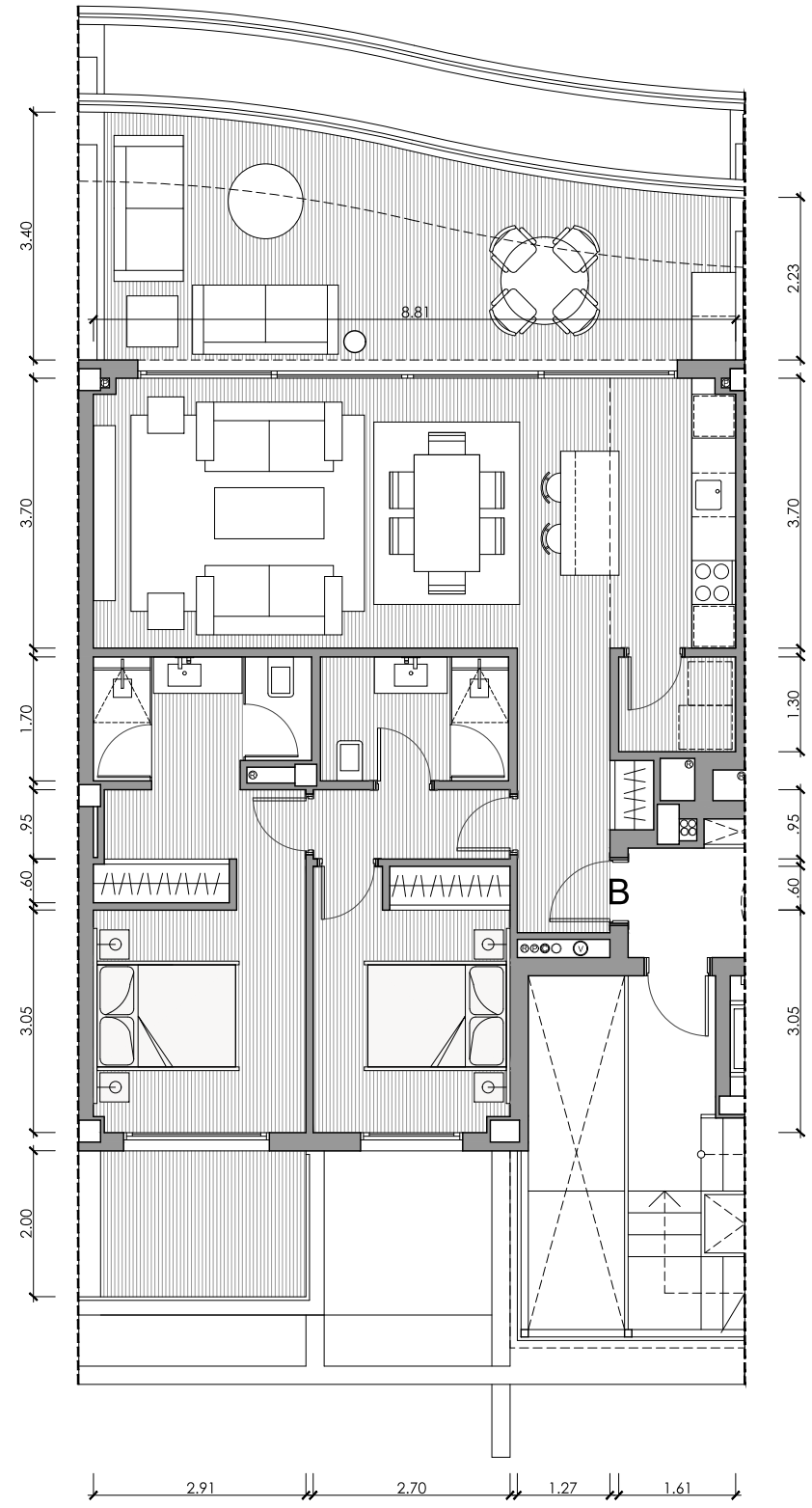


PLANTA SEGUNDA



Proyecto Básico - Parcela BA.10
Urbana "El Higuero"





EDIFICIO 16
PORTAL 33 - PLANTA SEGUNDA

VIVIENDA B / 2D

Superficies Útiles

Salón	26.15m ²
Cocina	6.32m ²
Lavadero	2.09m ²
Dormitorio 1	13.26m ²
Baño 1	4.96m ²
Dormitorio 2	9.72m ²
Baño 2	4.39m ²
Vestíbulo	5.52m ²
Pasillo	2.56m ²

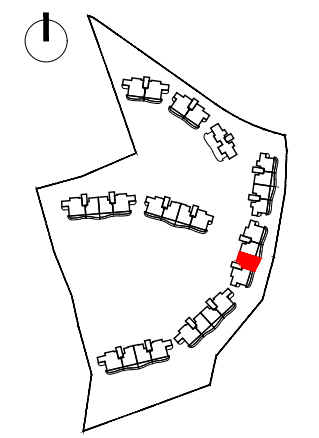
Total Útil 74.97m²

Total Cerrada 87.98m²

Terraza Salón 28.33m²

Terraza Dor. 7.59m²

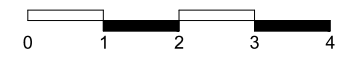
Total Terrazas 35.92m²



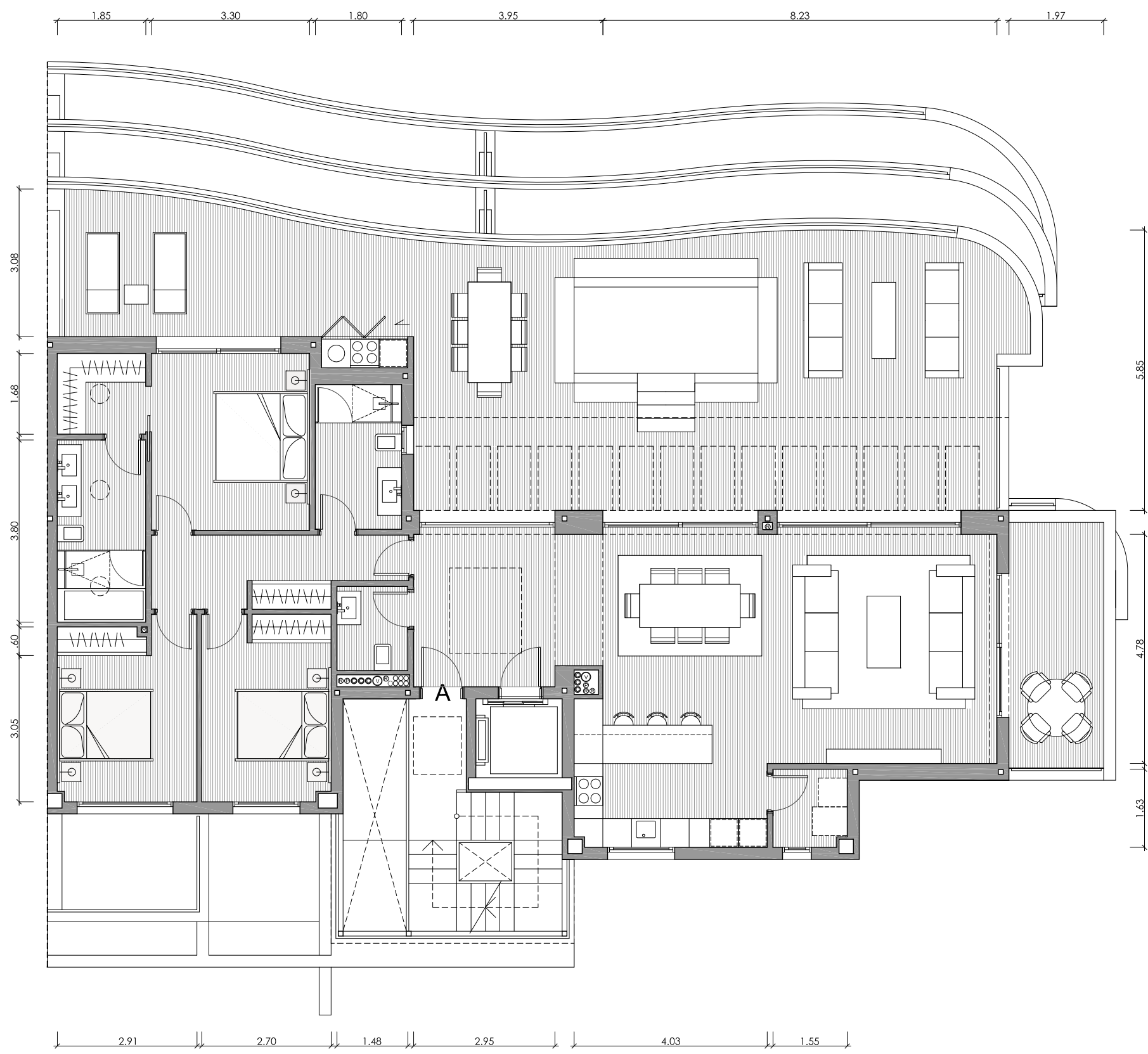
PLANTA SEGUNDA



Proyecto Básico - Parcela BA.10
 Urbana "El Higuero"



Nota: Documentación meramente informativa sujeta a cambios derivados del desarrollo del proyecto



EDIFICIO 16

PORTAL 33 - PLANTA ÁTICO

VIVIENDA A / 3D

Superficies Útiles

Salón	41.29m ²
Cocina	9.64m ²
Lavadero	2.48m ²
Dormitorio 1	15.40m ²
Baño 1	7.01m ²
Dormitorio 2	10.76m ²
Baño 2	5.44m ²
Dormitorio 3	10.44m ²
Aseo	2.60m ²
Vestíbulo	9.80m ²
Pasillo	7.29m ²

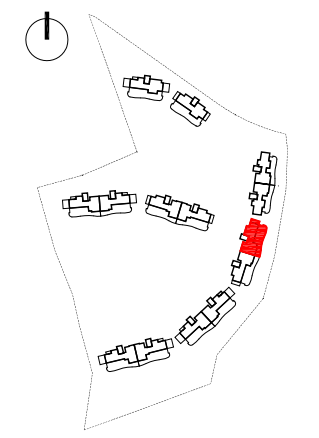
Total Útil 122.15m²

Total Cerrada 145.41m²

Terraza Salón 98.21m²

Terraza Dor. 12.53m²

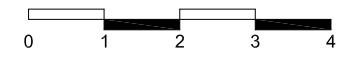
Total Terrazas 110.74m²

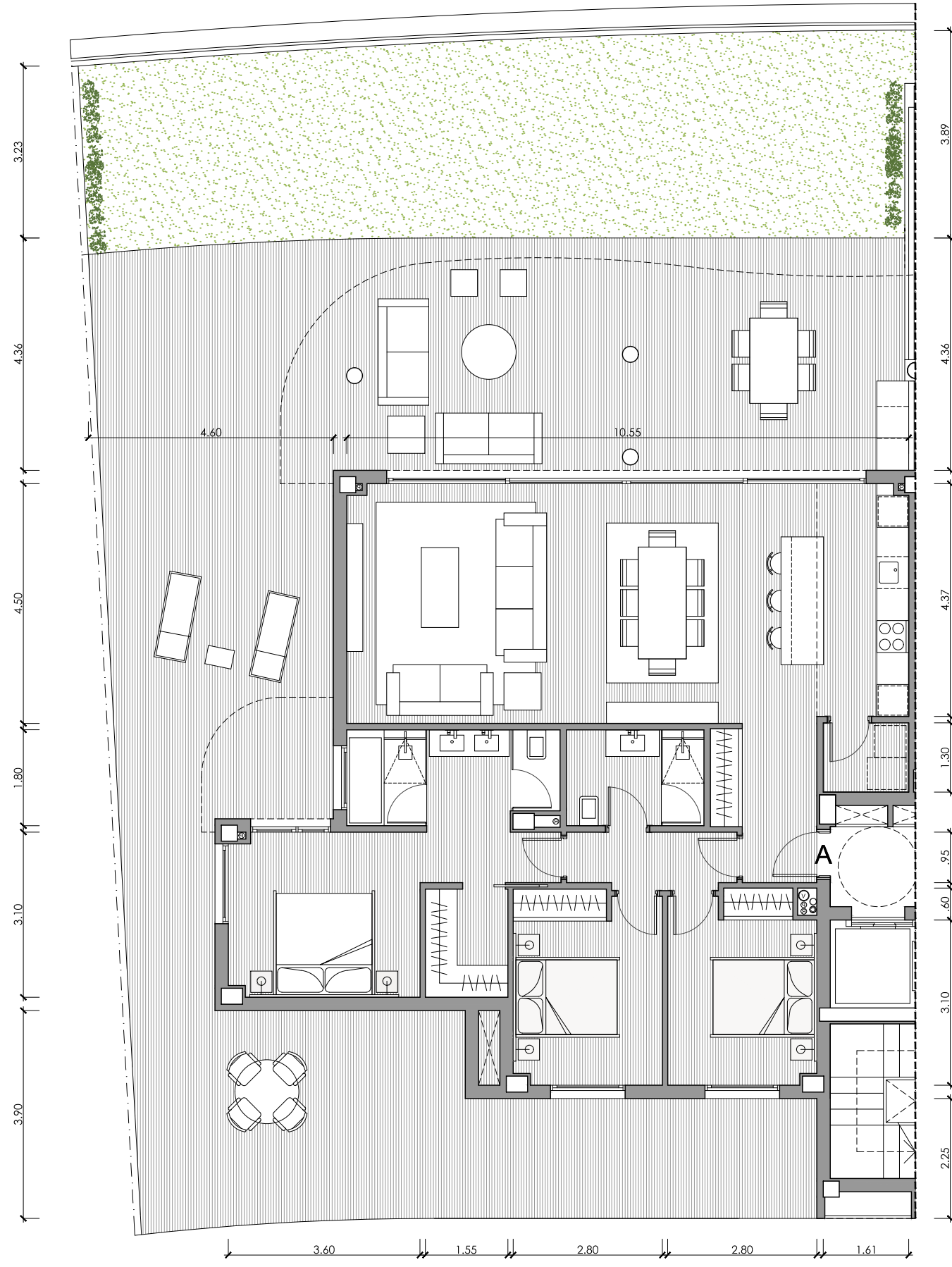


PLANTA ÁTICO



Proyecto Básico - Parcela BA.10
Urbana "El Higuierón"





EDIFICIO 16
PORTAL 34 - PLANTA BAJA

VIVIENDA A / 3D

Superficies Útiles

Salón	39.63m ²
Cocina	7.48m ²
Lavadero	2.09m ²
Dormitorio 1	16.76m ²
Baño 1	7.14m ²
Dormitorio 2	10.05m ²
Baño 2	4.64m ²
Dormitorio 3	9.82m ²
Vestíbulo	5.29m ²
Pasillo	3.34m ²

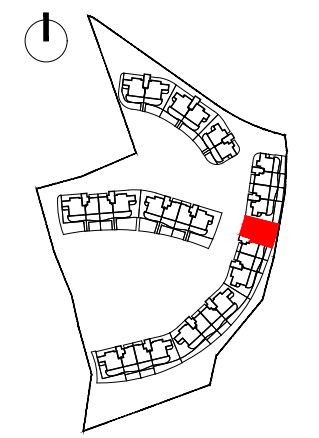
Total Útil 106.24m²

Total Cerrada 121.96m²

Terraza 142.12m²

Total Terrazas 142.12m²

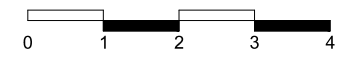
Jardín 66.42m²

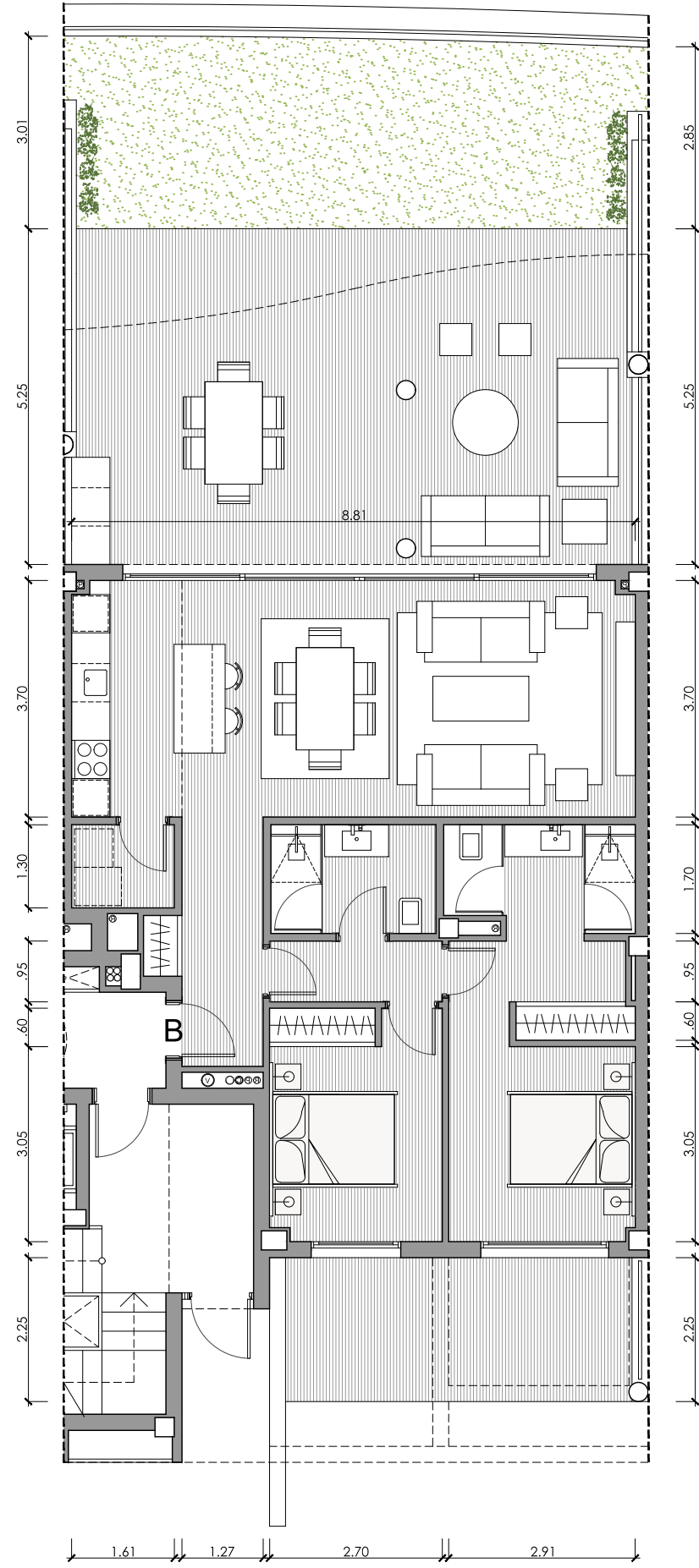


PLANTA BAJA



Proyecto Básico - Parcela BA.10
 Urbana "El Higuero"





EDIFICIO 16
PORTAL 34 - PLANTA BAJA

VIVIENDA B / 2D

Superficies Útiles

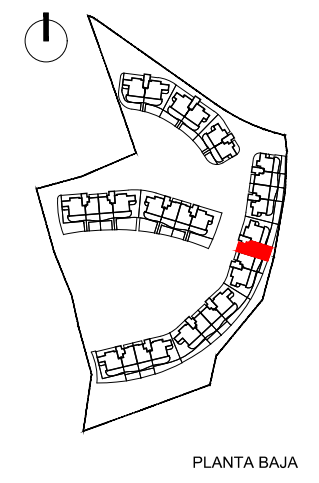
Salón	26.15m ²
Cocina	6.32m ²
Lavadero	2.09m ²
Dormitorio 1	13.26m ²
Baño 1	4.96m ²
Dormitorio 2	9.72m ²
Baño 2	4.39m ²
Vestíbulo	5.52m ²
Pasillo	2.56m ²

Total Útil 74.97m²

Total Cerrada 87.51m²

Terraza Salón	48.01m ²
Terraza Dor.	13.33m ²

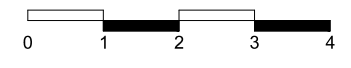
Total Terrazas 61.34m²
 Jardín 31.62m²

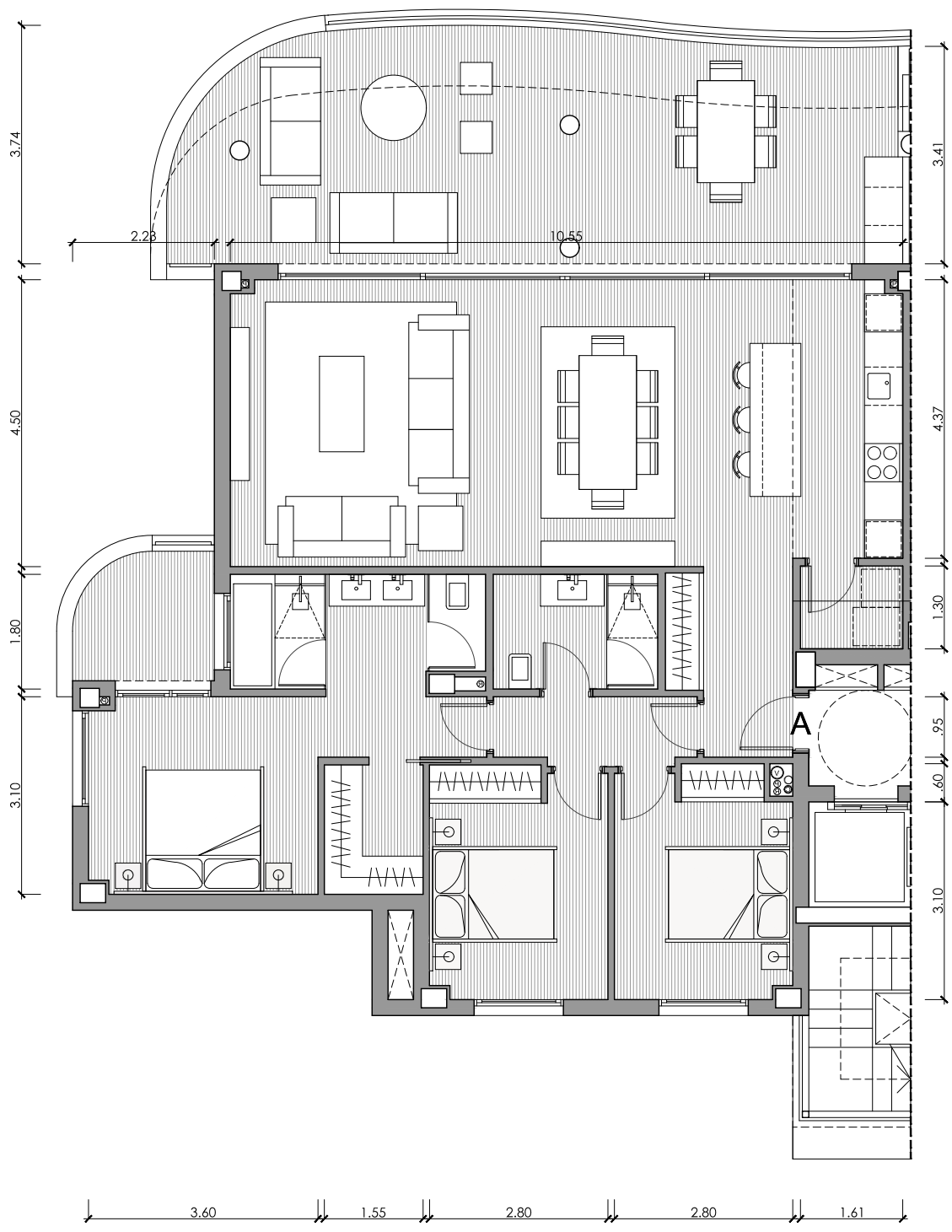


PLANTA BAJA



Proyecto Básico - Parcela BA.10
 Urbana "El Higuierón"





EDIFICIO 16
PORTAL 34 - PLANTA PRIMERA

VIVIENDA A / 3D

Superficies Útiles

Salón	39.63m ²
Cocina	7.48m ²
Lavadero	2.09m ²
Dormitorio 1	16.76m ²
Baño 1	7.14m ²
Dormitorio 2	10.05m ²
Baño 2	4.64m ²
Dormitorio 3	9.82m ²
Vestíbulo	5.29m ²
Pasillo	3.34m ²

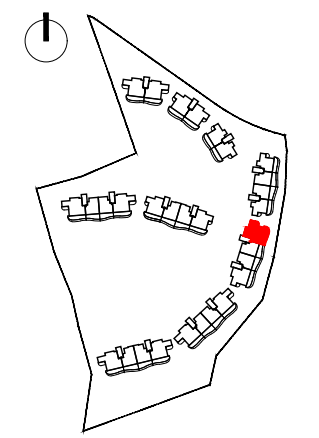
Total Útil 106.24m²

Total Cerrada 121.96m²

Terraza Salón 44.15m²

Terraza Dor. 5.22m²

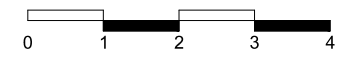
Total Terrazas 49.37m²

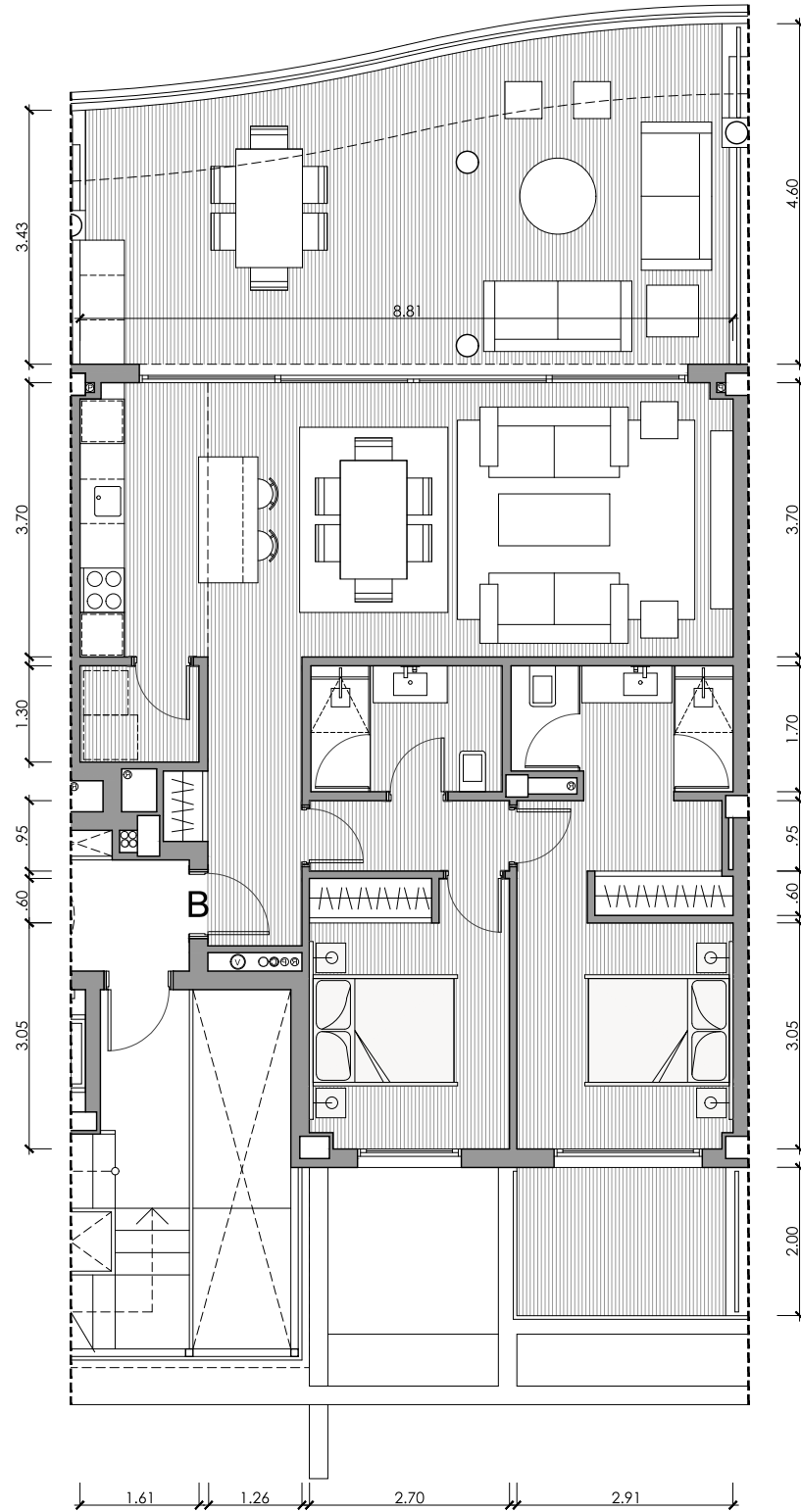


PLANTA PRIMERA



Proyecto Básico - Parcela BA.10
 Urbana "El Higuierón"





EDIFICIO 16

PORTAL 34 - PLANTA PRIMERA

VIVIENDA B / 2D

Superficies Útiles

Salón	26.15m ²
Cocina	6.32m ²
Lavadero	2.09m ²
Dormitorio 1	13.26m ²
Baño 1	4.96m ²
Dormitorio 2	9.72m ²
Baño 2	4.39m ²
Vestíbulo	5.52m ²
Pasillo	2.56m ²

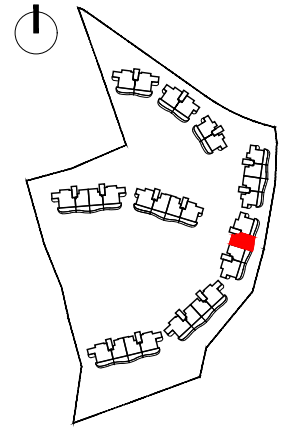
Total Útil 74.97m²

Total Cerrada 87.98m²

Terraza Salón 39.30m²

Terraza Dor. 7.59m²

Total Terrazas 46.89m²

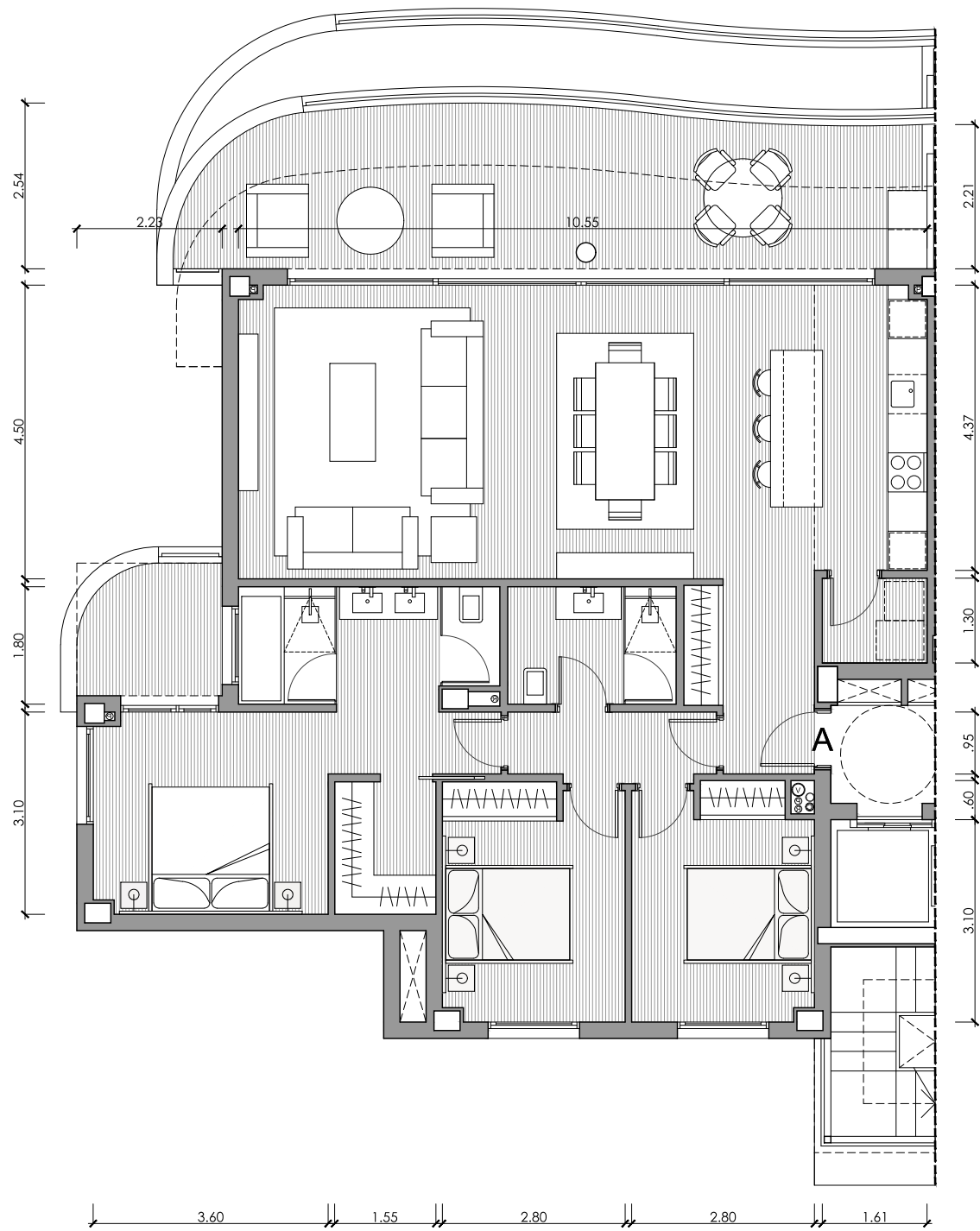


PLANTA PRIMERA



Proyecto Básico - Parcela BA.10
Urbana "El Higuierón"





EDIFICIO 16
PORTAL 34 - PLANTA SEGUNDA

VIVIENDA A / 3D

Superficies Útiles

Salón	39.63m ²
Cocina	7.48m ²
Lavadero	2.09m ²
Dormitorio 1	16.76m ²
Baño 1	7.14m ²
Dormitorio 2	10.05m ²
Baño 2	4.64m ²
Dormitorio 3	9.82m ²
Vestíbulo	5.29m ²
Pasillo	3.34m ²

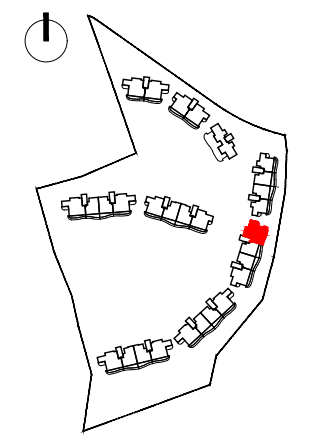
Total Útil 106.24m²

Total Cerrada 121.96m²

Terraza Salón 30.31m²

Terraza Dor. 5.22m²

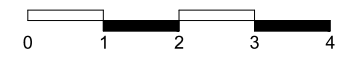
Total Terrazas 35.53m²

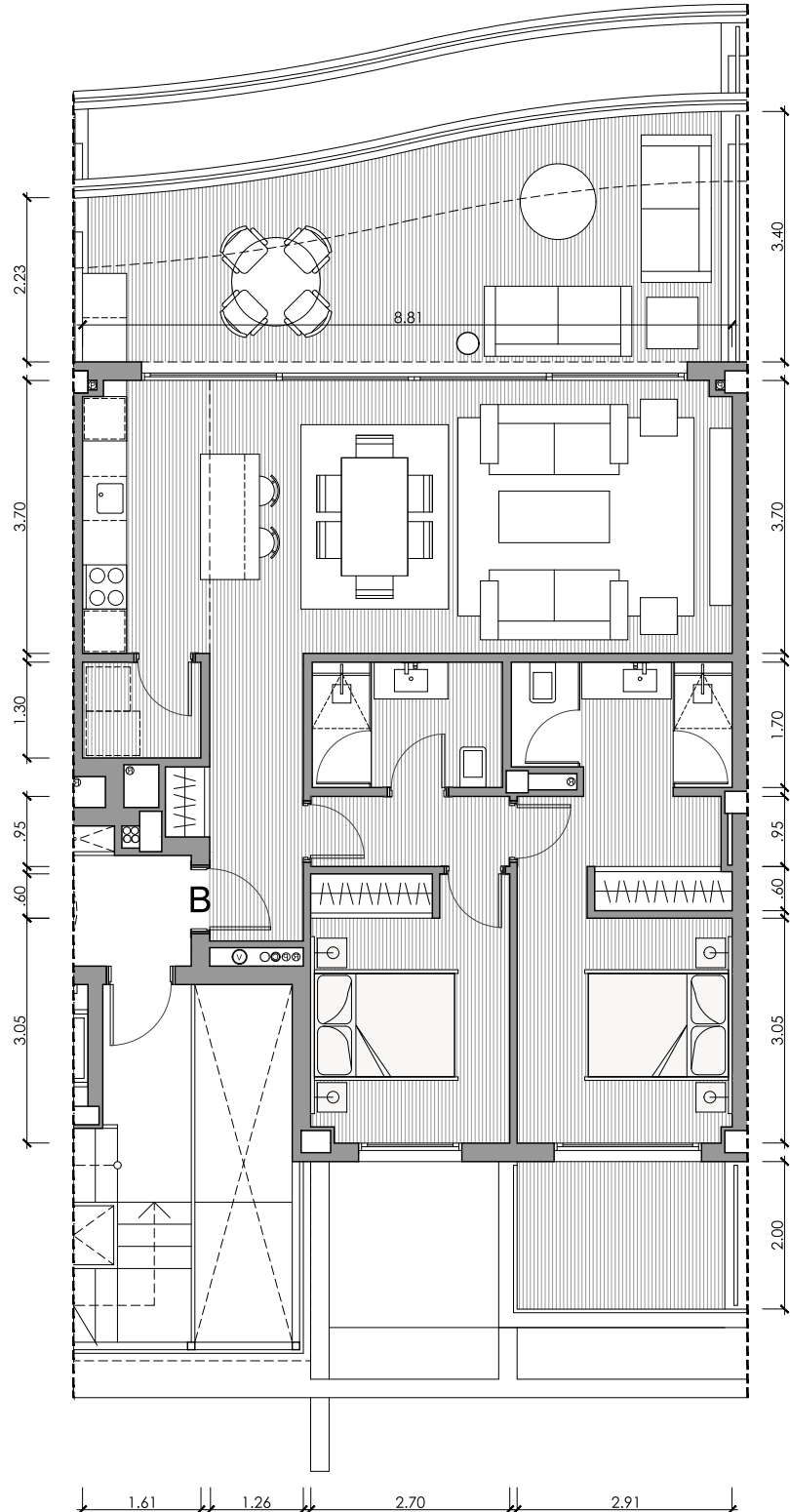


PLANTA SEGUNDA



Proyecto Básico - Parcela BA.10
 Urbana "El Higuierón"





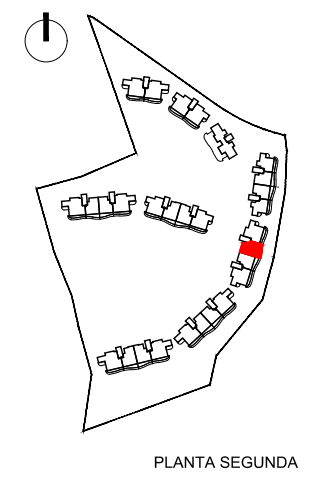
EDIFICIO 16 PORTAL 34 - PLANTA SEGUNDA

VIVIENDA B / 2D

Superficies Útiles

Salón	26.15m ²
Cocina	6.32m ²
Lavadero	2.09m ²
Dormitorio 1	13.26m ²
Baño 1	4.96m ²
Dormitorio 2	9.72m ²
Baño 2	4.39m ²
Vestíbulo	5.52m ²
Pasillo	2.56m ²

Total Útil	74.97m²
Total Cerrada	87.98m²
Terraza Salón	28.33m ²
Terraza Dor.	7.59m ²
Total Terrazas	35.92m²



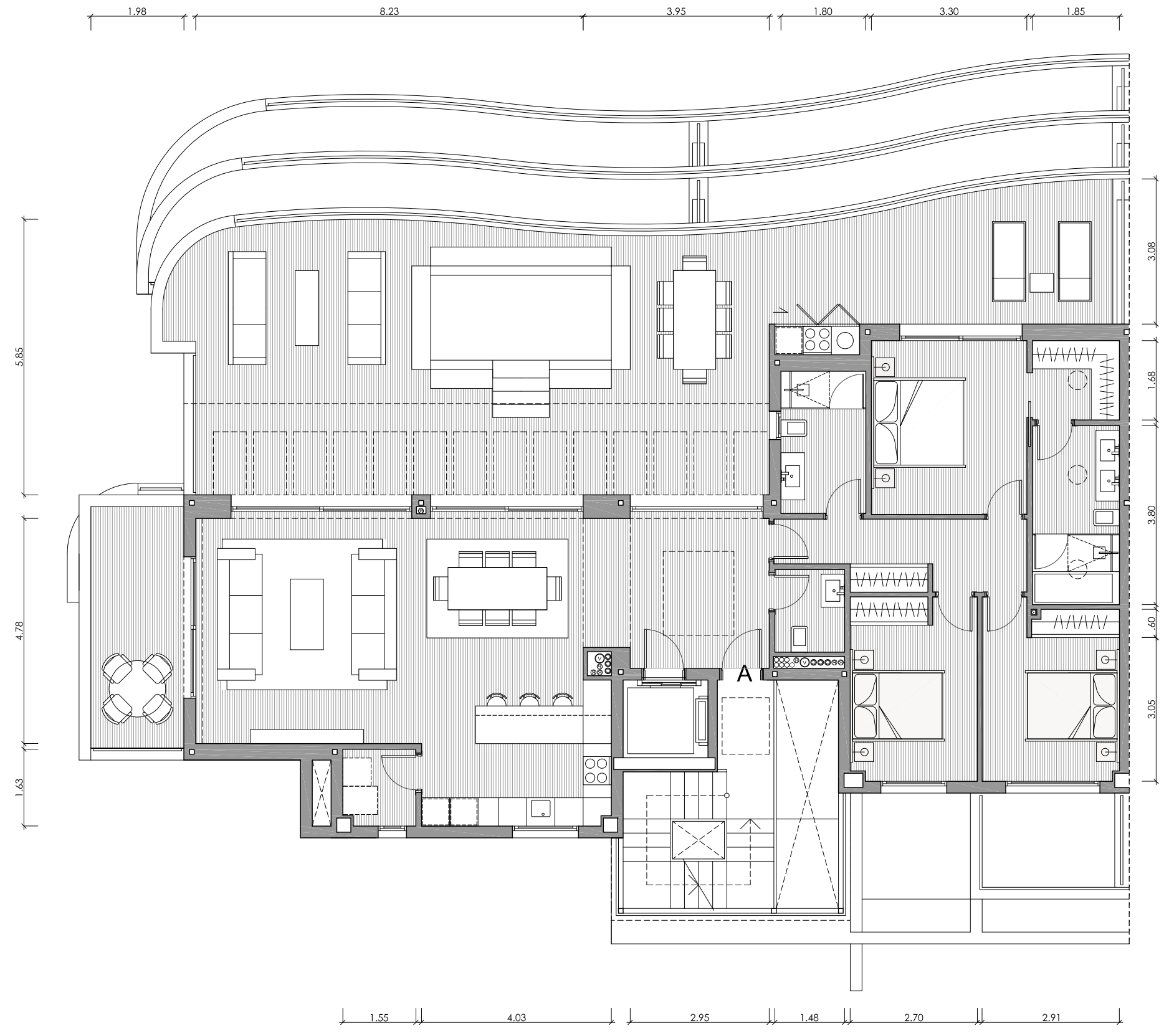
PLANTA SEGUNDA



Proyecto Básico - Parcela BA.10
Urbana "El Higuerón"



Nota: Documentación meramente informativa sujeta a cambios derivados del desarrollo del proyecto

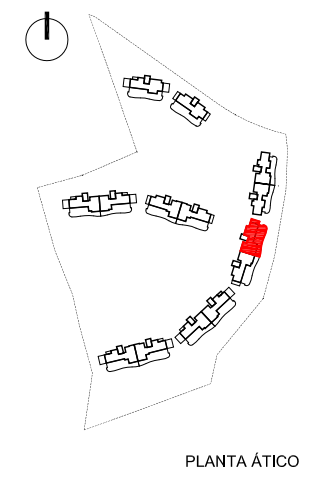


EDIFICIO 16
PORTAL 34 - PLANTA ÁTICO

VIVIENDA A / 3D

Superficies Útiles

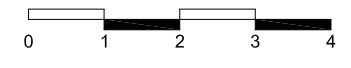
Salón	41.29m ²
Cocina	9.64m ²
Lavadero	2.48m ²
Dormitorio 1	15.40m ²
Baño 1	7.01m ²
Dormitorio 2	10.76m ²
Baño 2	5.44m ²
Dormitorio 3	10.44m ²
Aseo	2.60m ²
Vestíbulo	9.80m ²
Pasillo	7.29m ²
Total Útil	122.15m²
Total Cerrada	145.41m²
Terraza Salón	98.21m ²
Terraza Dor.	12.53m ²
Total Terrazas	110.74m²



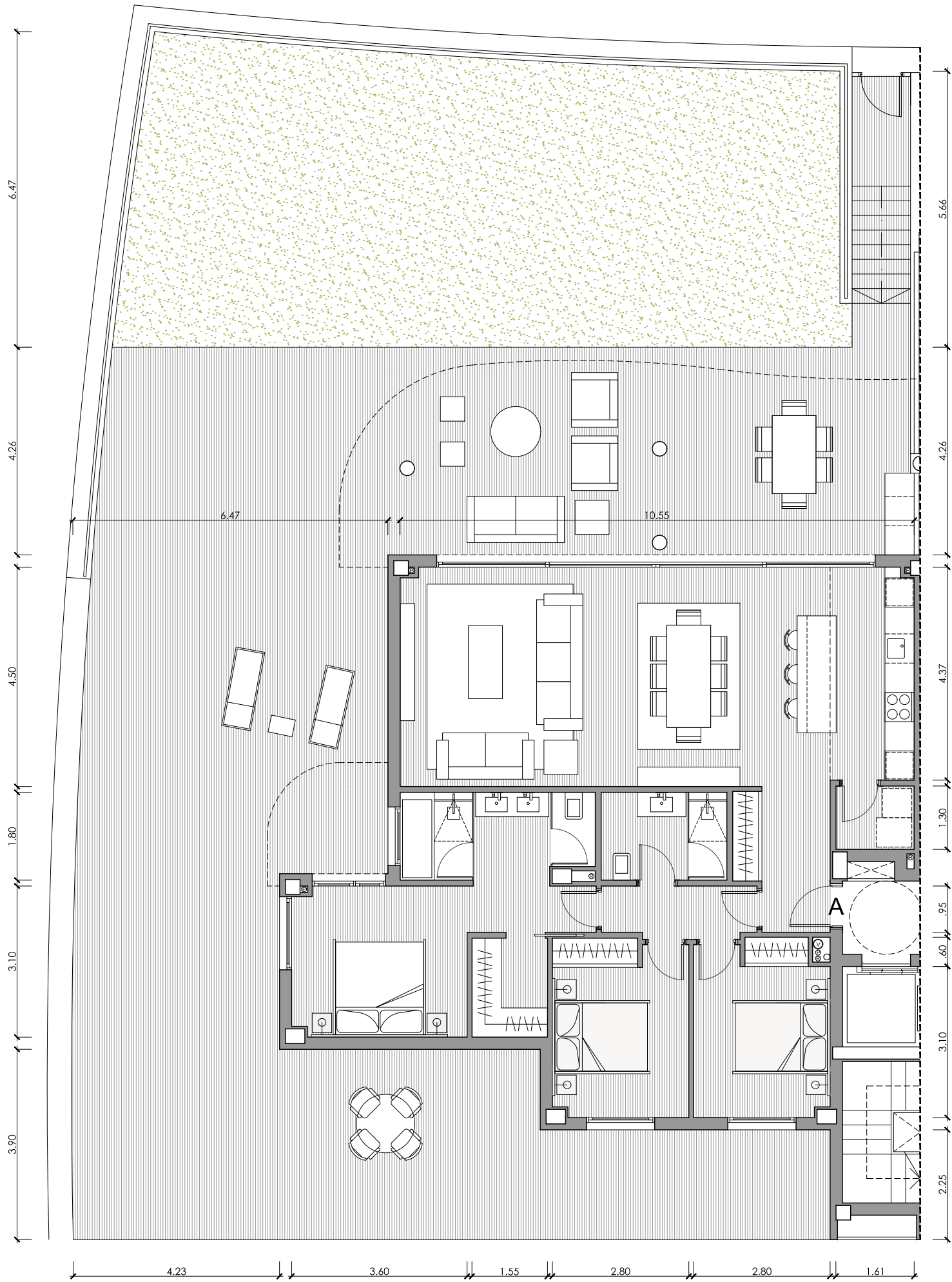
PLANTA ÁTICO



Proyecto Básico - Parcela BA.10
 Urbana "El Higuierón"



Nota: Documentación meramente informativa sujeta a cambios derivados del desarrollo del proyecto



EDIFICIO 17
PORTAL 35 - PLANTA BAJA

VIVIENDA A / 3D

Superficies Útiles

Salón	39.63m ²
Cocina	7.48m ²
Lavadero	2.09m ²
Dormitorio 1	16.76m ²
Baño 1	7.14m ²
Dormitorio 2	10.05m ²
Baño 2	4.64m ²
Dormitorio 3	9.82m ²
Vestíbulo	5.29m ²
Pasillo	3.34m ²

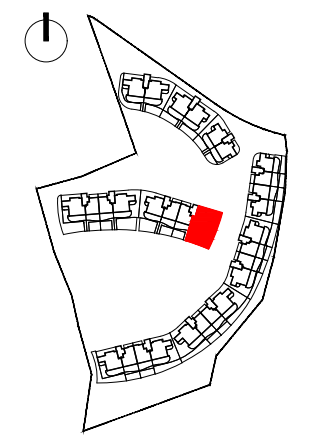
Total Útil 106.24m²

Total Cerrada 122.12m²

Terraza 197.13m²

Total Terrazas 197.13m²

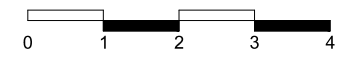
Jardín 98.30m²

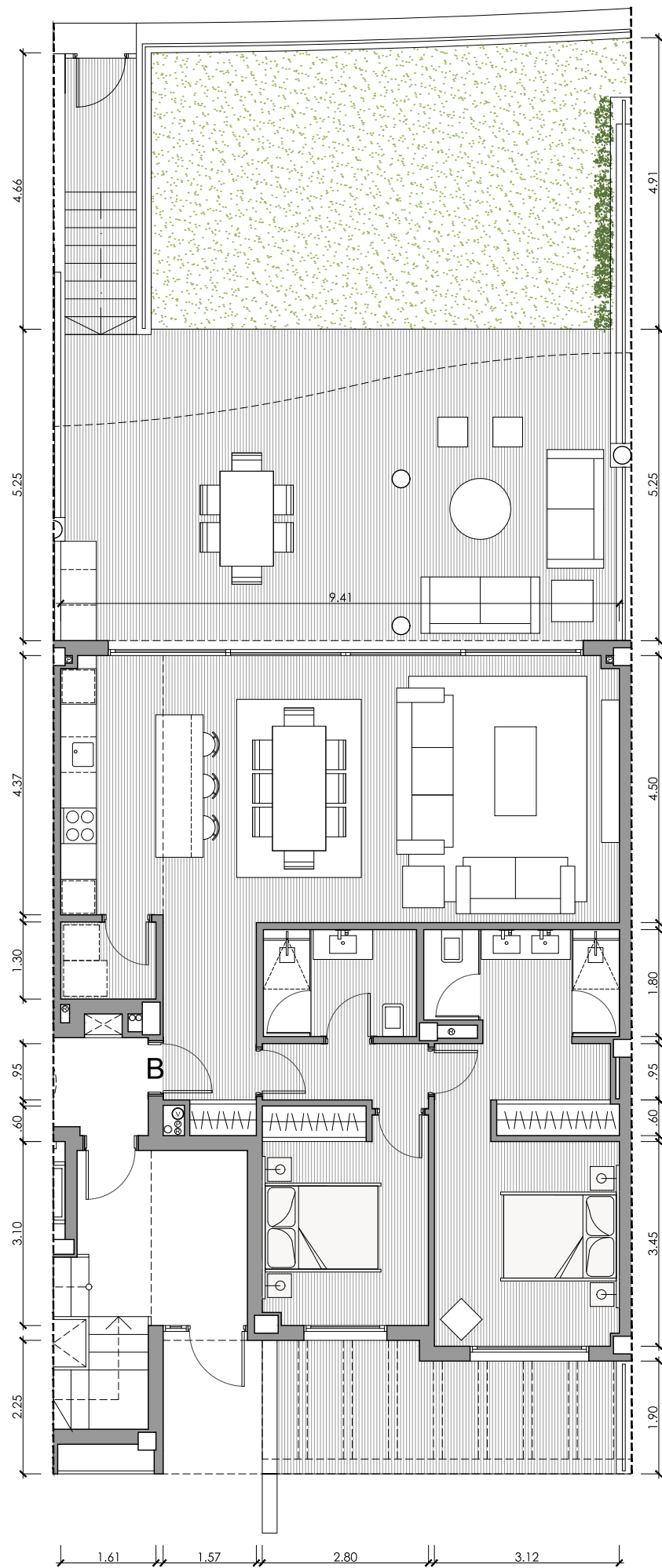


PLANTA BAJA



Proyecto Básico - Parcela BA.10
 Urbana "El Higuierón"





EDIFICIO 17

PORTAL 35 - PLANTA BAJA

VIVIENDA B / 2D

Superficies Útiles

Salón	34.51m ²
Cocina	7.48m ²
Lavadero	2.09m ²
Dormitorio 1	15.42m ²
Baño 1	5.83m ²
Dormitorio 2	10.09m ²
Baño 2	4.64m ²
Vestíbulo	5.37m ²
Pasillo	2.80m ²

Total Útil 88.23m²

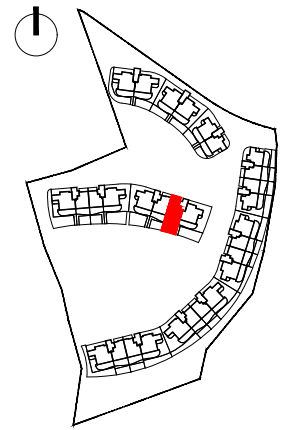
Total Cerrada 101.05m²

Terraza Salón 59.00m²

Terraza Dor. 12.75m²

Total Terrazas 71.75m²

Jardín 43.15m²

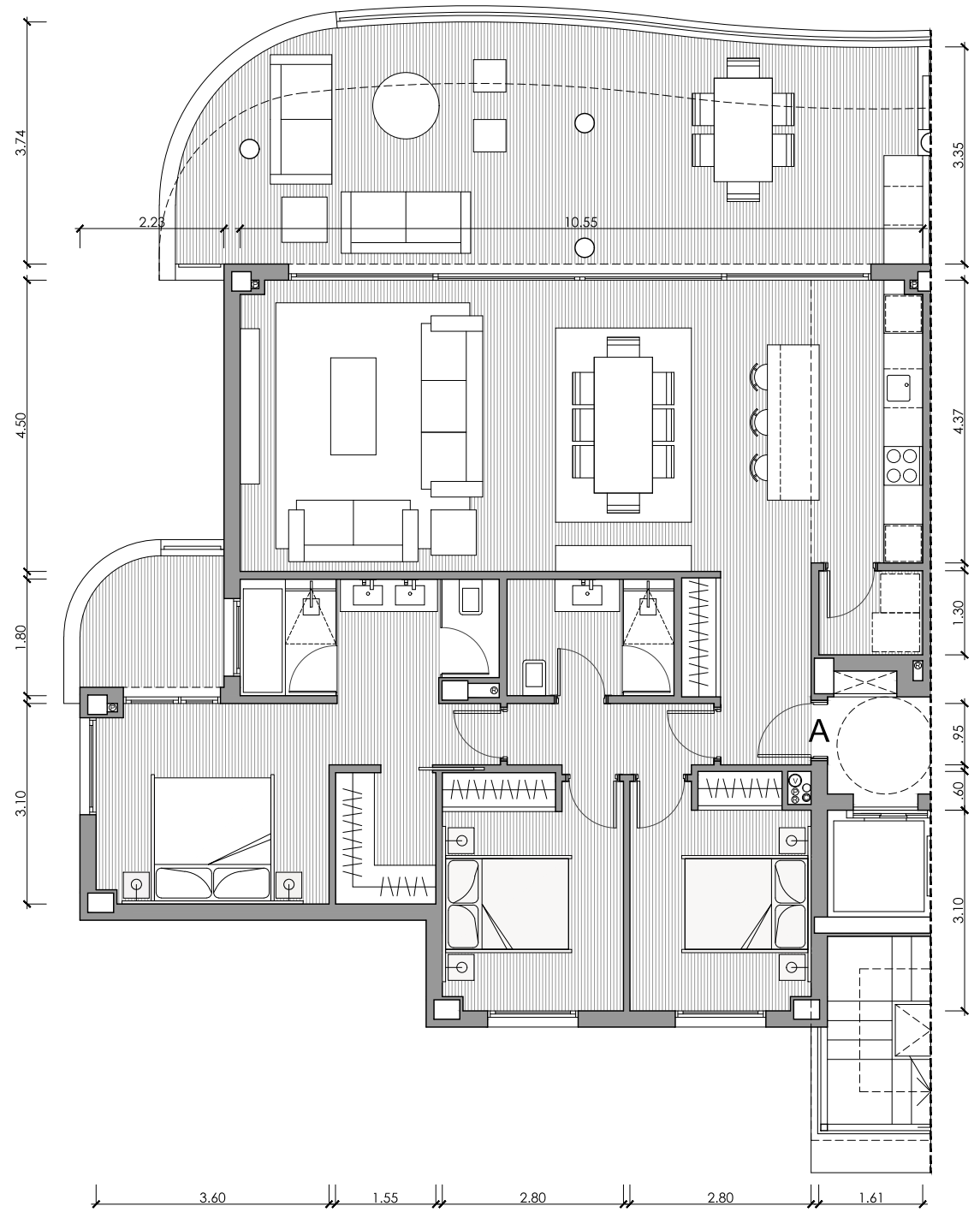


PLANTA BAJA



Proyecto Básico - Parcela BA.10
Urbana "El Higuierón"





EDIFICIO 17
PORTAL 35 - PLANTA PRIMERA

VIVIENDA A / 3D

Superficies Útiles

Salón	39.63m ²
Cocina	7.48m ²
Lavadero	2.09m ²
Dormitorio 1	16.76m ²
Baño 1	7.14m ²
Dormitorio 2	10.05m ²
Baño 2	4.64m ²
Dormitorio 3	9.82m ²
Vestíbulo	5.29m ²
Pasillo	3.34m ²

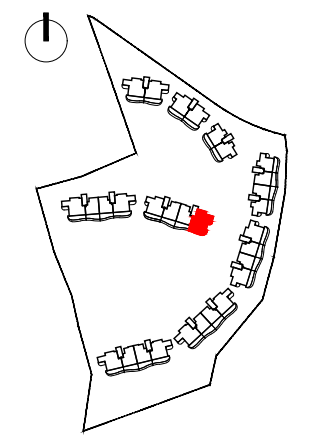
Total Útil 106.24m²

Total Cerrada 122.12m²

Terraza Salón 44.05m²

Terraza Dor. 5.22m²

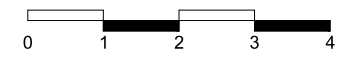
Total Terrazas 49.27m²

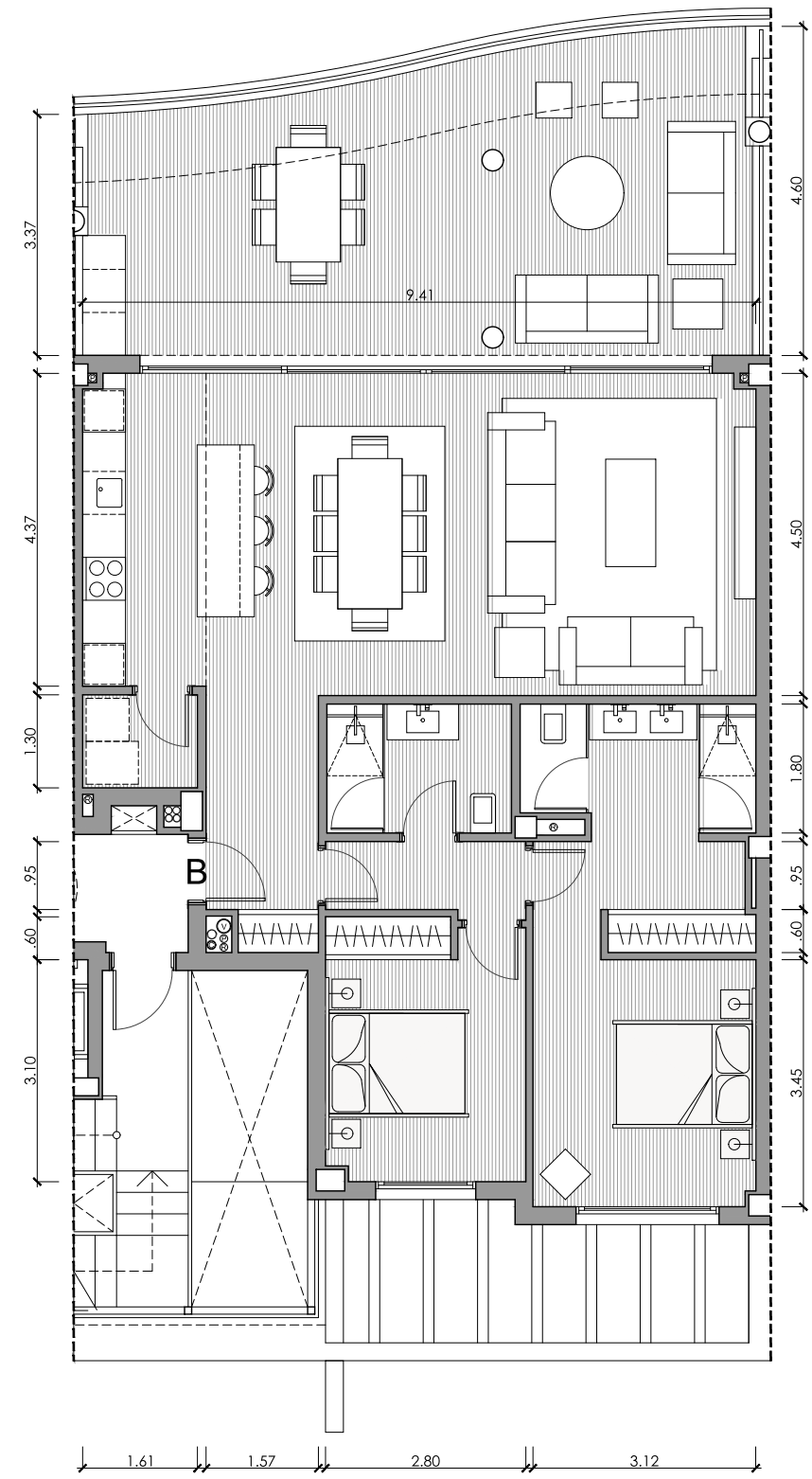


PLANTA PRIMERA



Proyecto Básico - Parcela BA.10
 Urbana "El Higuierón"





EDIFICIO 17 PORTAL 35 - PLANTA PRIMERA

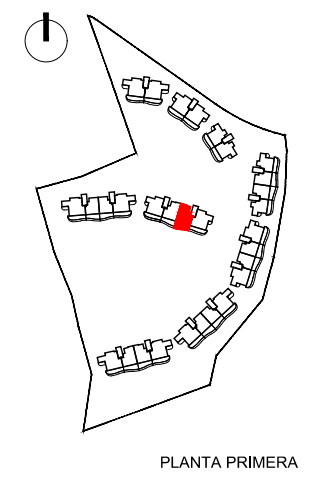
VIVIENDA B / 2D

Superficies Útiles

Salón	34.51m ²
Cocina	7.48m ²
Lavadero	2.09m ²
Dormitorio 1	15.42m ²
Baño 1	5.83m ²
Dormitorio 2	10.09m ²
Baño 2	4.64m ²
Vestíbulo	5.37m ²
Pasillo	2.80m ²

Total Útil	88.23m²
Total Cerrada	101.66m²

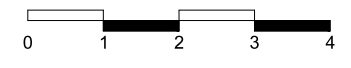
Terraza	41.43m ²
Total Terrazas	41.43m²

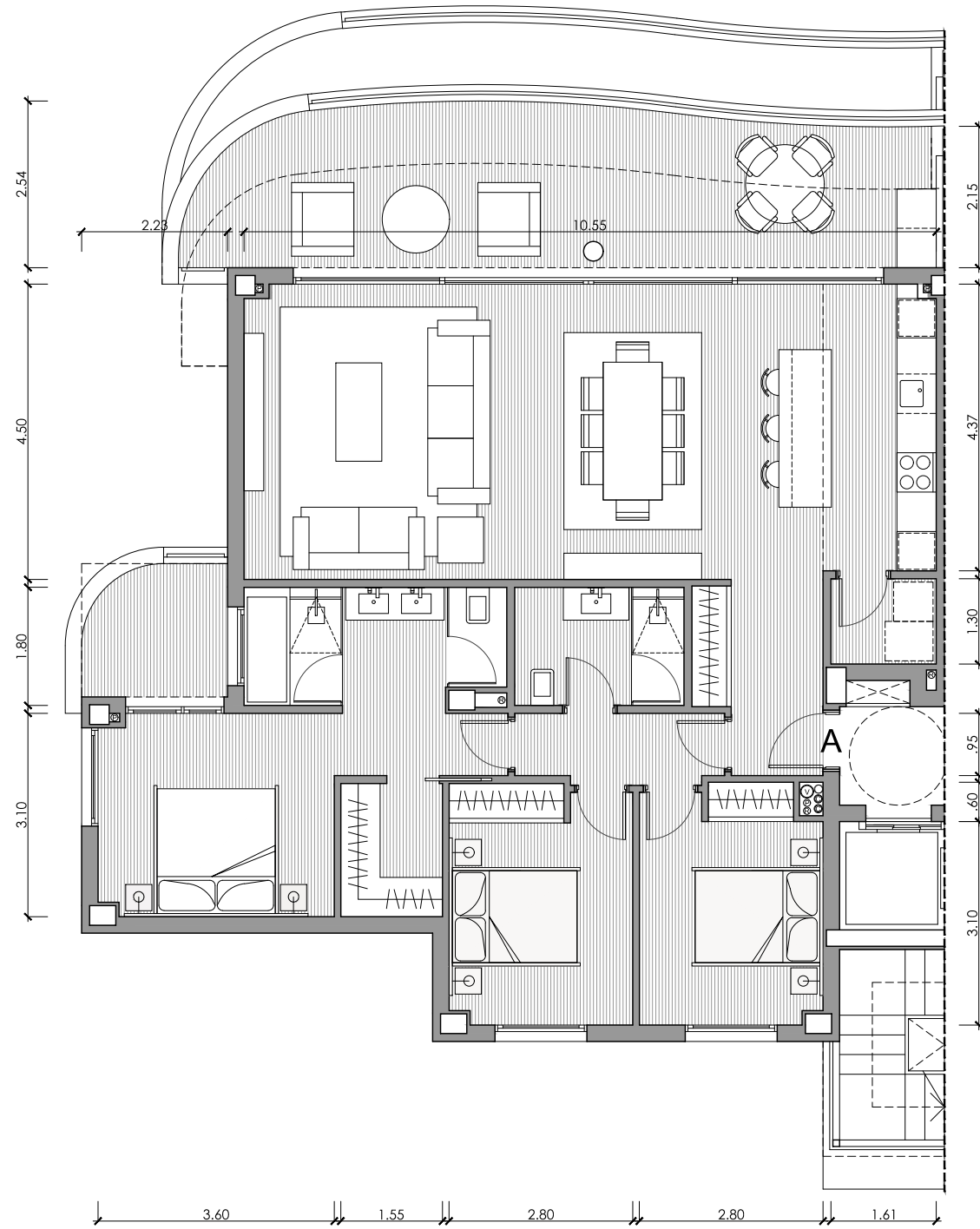


PLANTA PRIMERA



Proyecto Básico - Parcela BA.10
Urbana "El Higuierón"





EDIFICIO 17
PORTAL 35 - PLANTA SEGUNDA

VIVIENDA A / 3D

Superficies Útiles

Salón	39.63m ²
Cocina	7.48m ²
Lavadero	2.09m ²
Dormitorio 1	16.76m ²
Baño 1	7.14m ²
Dormitorio 2	10.05m ²
Baño 2	4.64m ²
Dormitorio 3	9.82m ²
Vestíbulo	5.29m ²
Pasillo	3.34m ²

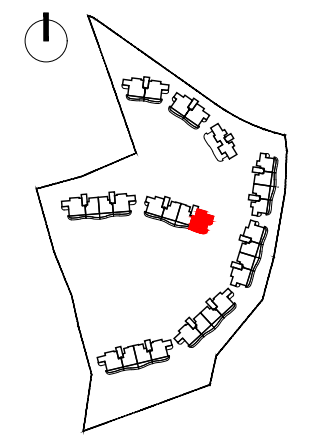
Total Útil 106.24m²

Total Cerrada 122.12m²

Terraza Salón 30.48m²

Terraza Dor. 5.22m²

Total Terrazas 35.70m²

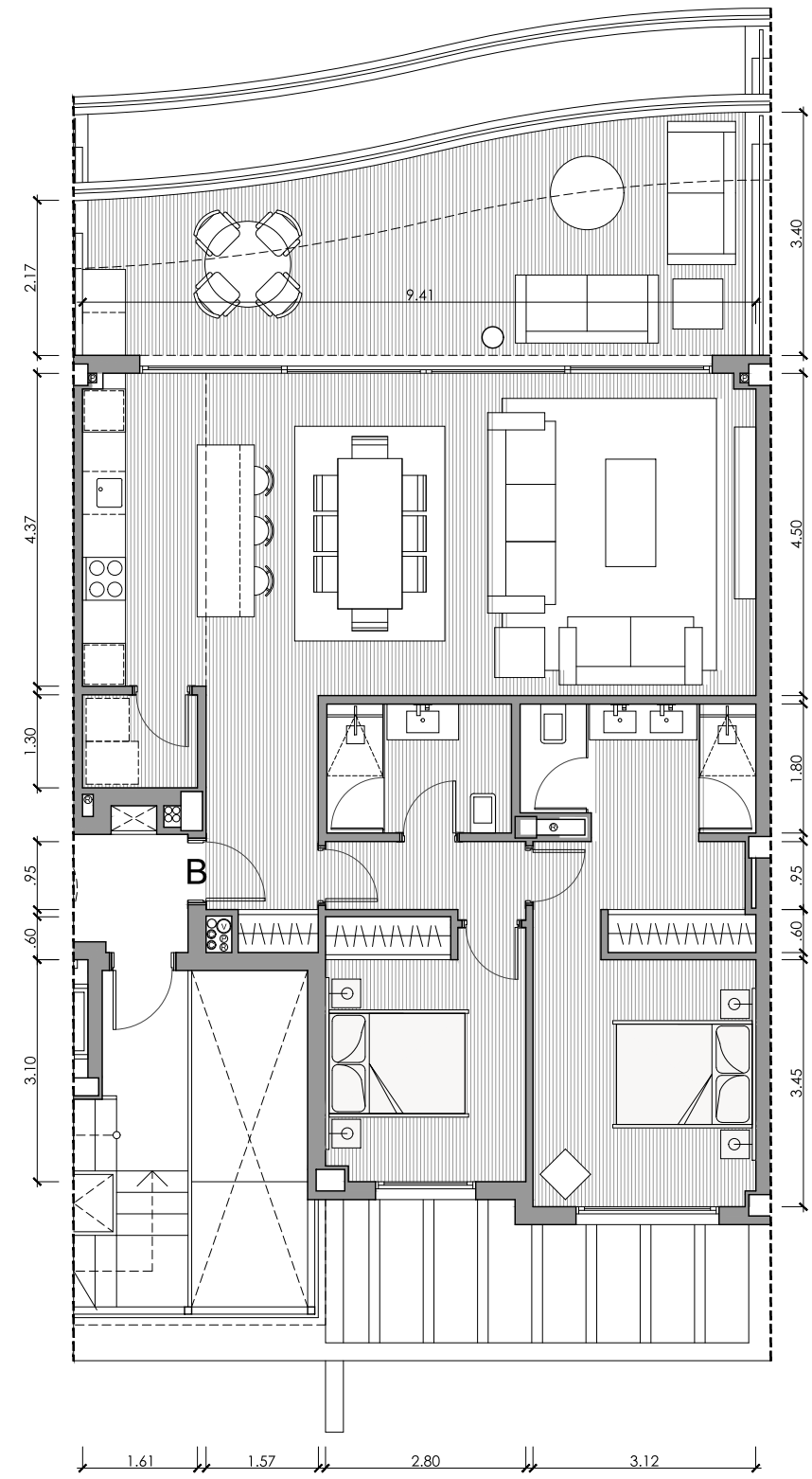


PLANTA SEGUNDA



Proyecto Básico - Parcela BA.10
 Urbana "El Higuierón"





EDIFICIO 17
PORTAL 35 - PLANTA SEGUNDA

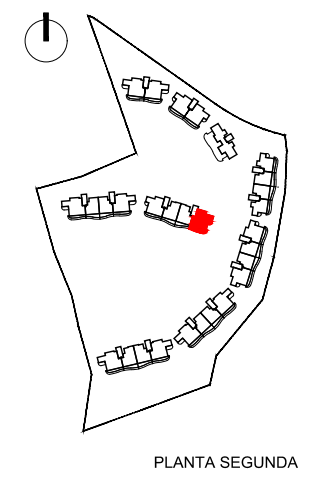
VIVIENDA B / 2D

Superficies Útiles

Salón	34.51m ²
Cocina	7.48m ²
Lavadero	2.09m ²
Dormitorio 1	15.42m ²
Baño 1	5.83m ²
Dormitorio 2	10.09m ²
Baño 2	4.64m ²
Vestíbulo	5.37m ²
Pasillo	2.80m ²

Total Útil	88.23m²
Total Cerrada	101.66m²

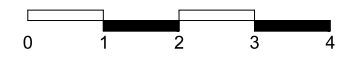
Terraza	29.78m ²
Total Terrazas	29.78m²



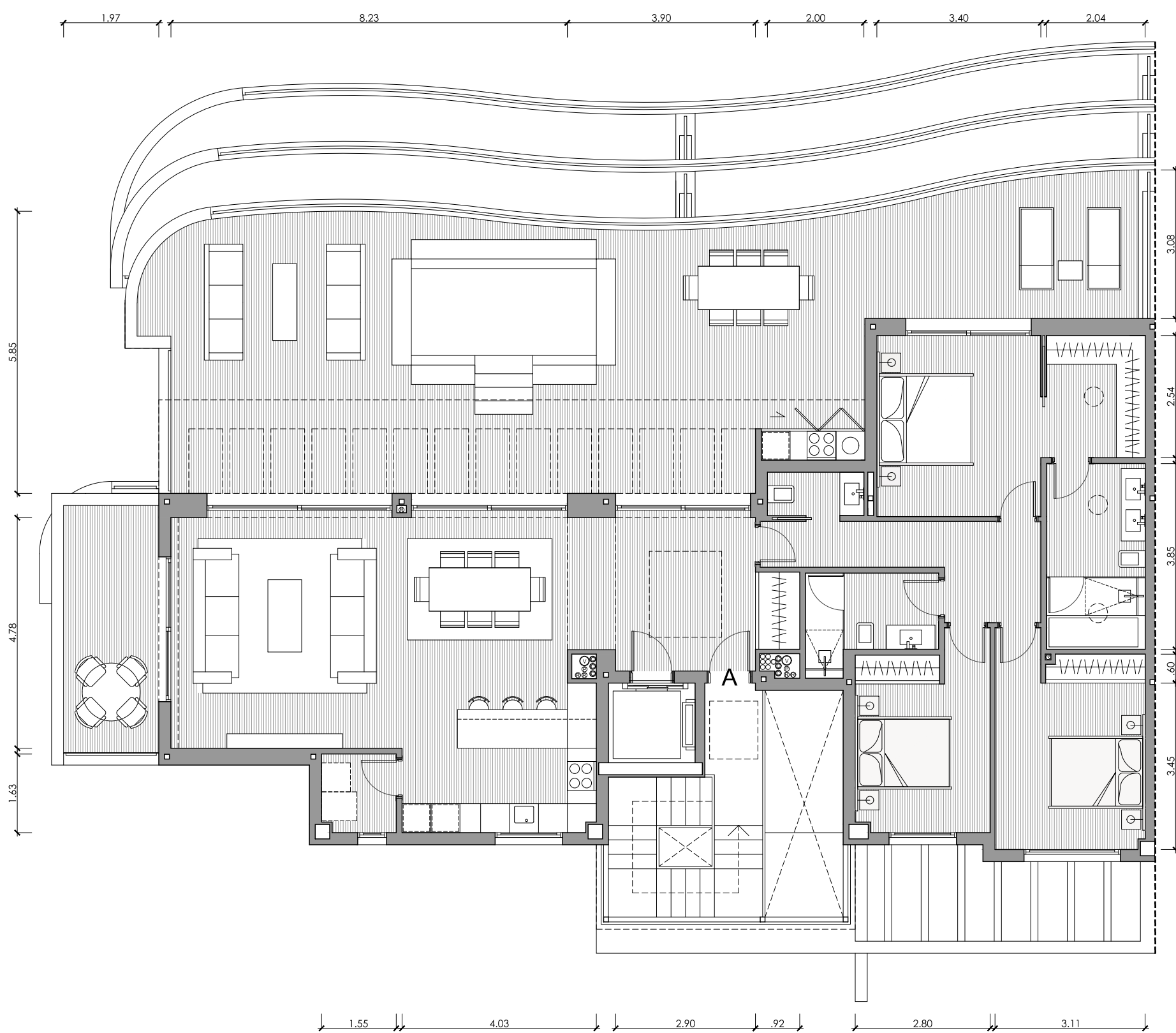
PLANTA SEGUNDA



Proyecto Básico - Parcela BA.10
 Urbana "El Higuierón"



Nota: Documentación meramente informativa sujeta a cambios derivados del desarrollo del proyecto



EDIFICIO 17

PORTAL 35 - PLANTA ÁTICO

VIVIENDA A / 3D

Superficies Útiles

Salón	41.29m ²
Cocina	9.64m ²
Lavadero	2.48m ²
Dormitorio 1	18.10m ²
Baño 1	7.87m ²
Dormitorio 2	13.00m ²
Baño 2	4.83m ²
Dormitorio 3	10.72m ²
Aseo	1.80m ²
Vestíbulo	11.11m ²
Pasillo	7.83m ²

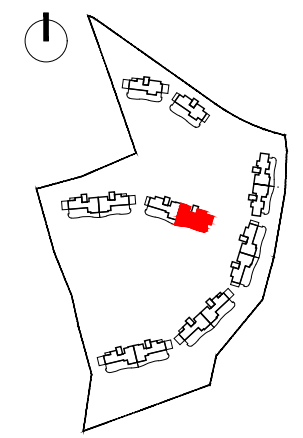
Total Útil 128.67m²

Total Cerrada 153.07m²

Terraza Salón 104.54m²

Terraza Dor. 12.53m²

Total Terrazas 117.07m²



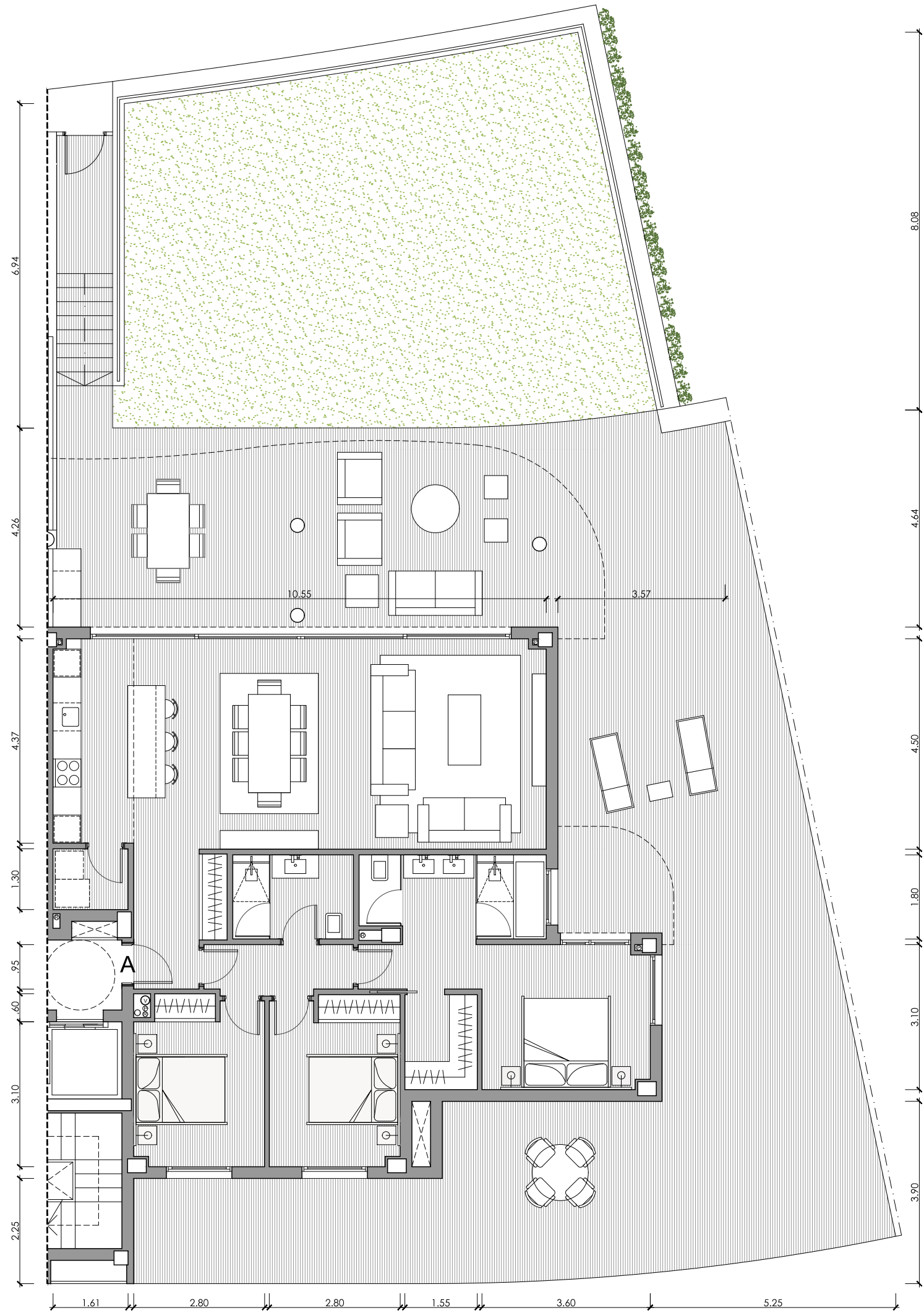
PLANTA ÁTICO



Proyecto Básico - Parcela BA.10
Urbana "El Higuierón"



Nota: Documentación meramente informativa sujeta a cambios derivados del desarrollo del proyecto



EDIFICIO 17
PORTAL 36 - PLANTA BAJA

VIVIENDA A / 3D

Superficies Útiles

Salón	39.63m ²
Cocina	7.48m ²
Lavadero	2.09m ²
Dormitorio 1	16.76m ²
Baño 1	7.14m ²
Dormitorio 2	10.05m ²
Baño 2	4.64m ²
Dormitorio 3	9.82m ²
Vestíbulo	5.29m ²
Pasillo	3.34m ²

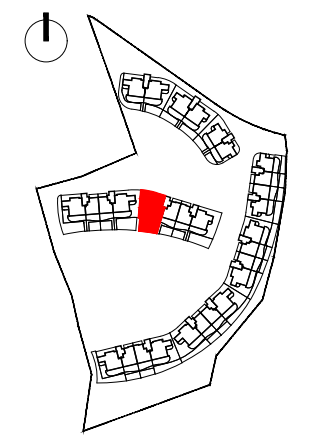
Total Útil 106.24m²

Total Cerrada 122.12m²

Terraza 175.26m²

Total Terrazas 175.26m²

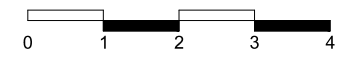
Jardín 91.37m²

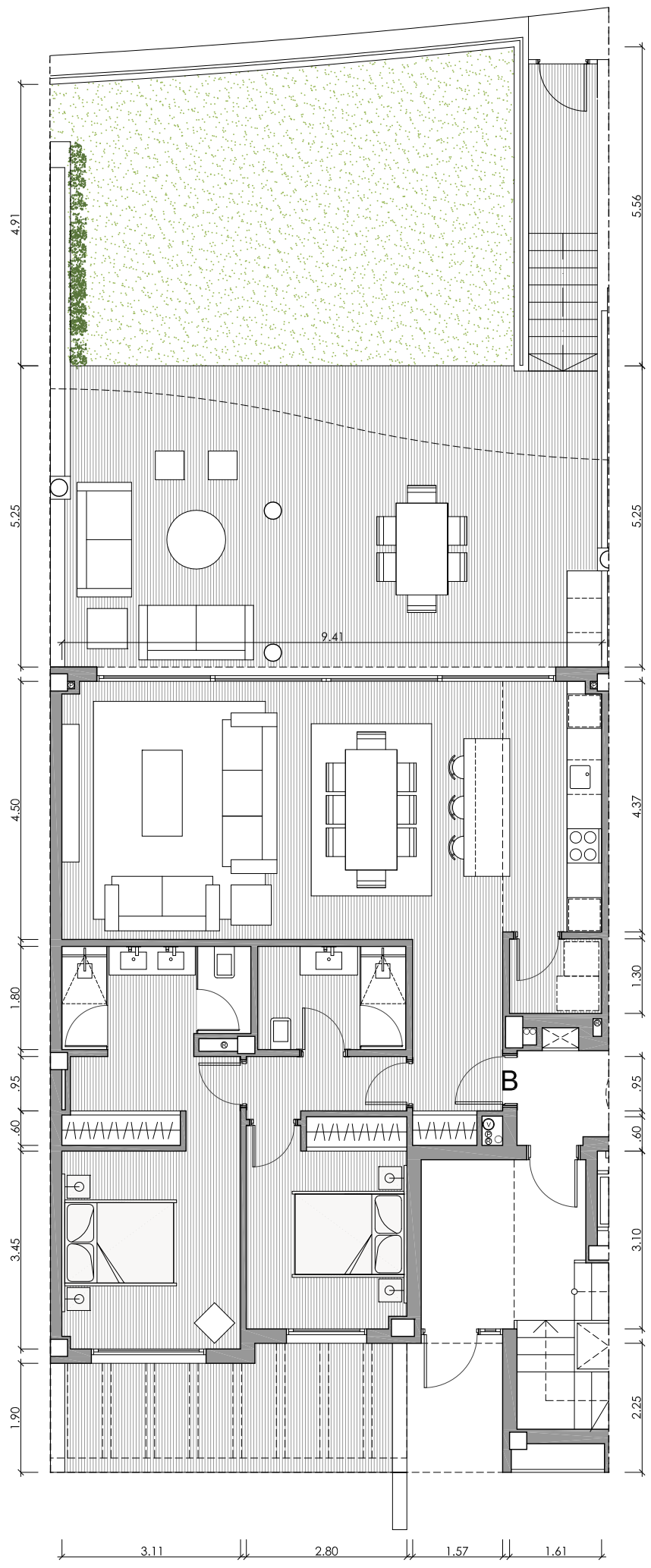


PLANTA BAJA



Proyecto Básico - Parcela BA.10
 Urbana "El Higuierón"





EDIFICIO 17
PORTAL 36 - PLANTA BAJA

VIVIENDA B / 2D

Superficies Útiles

Salón	34.51m ²
Cocina	7.48m ²
Lavadero	2.09m ²
Dormitorio 1	15.42m ²
Baño 1	5.83m ²
Dormitorio 2	10.09m ²
Baño 2	4.64m ²
Vestíbulo	5.37m ²
Pasillo	2.80m ²

Total Útil 88.23m²

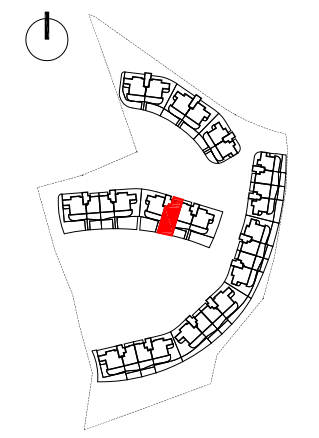
Total Cerrada 101.05m²

Terraza Salón 60.54m²

Terraza Dor. 12.75m²

Total Terrazas 73.29m²

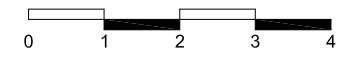
Jardín 46.93m²



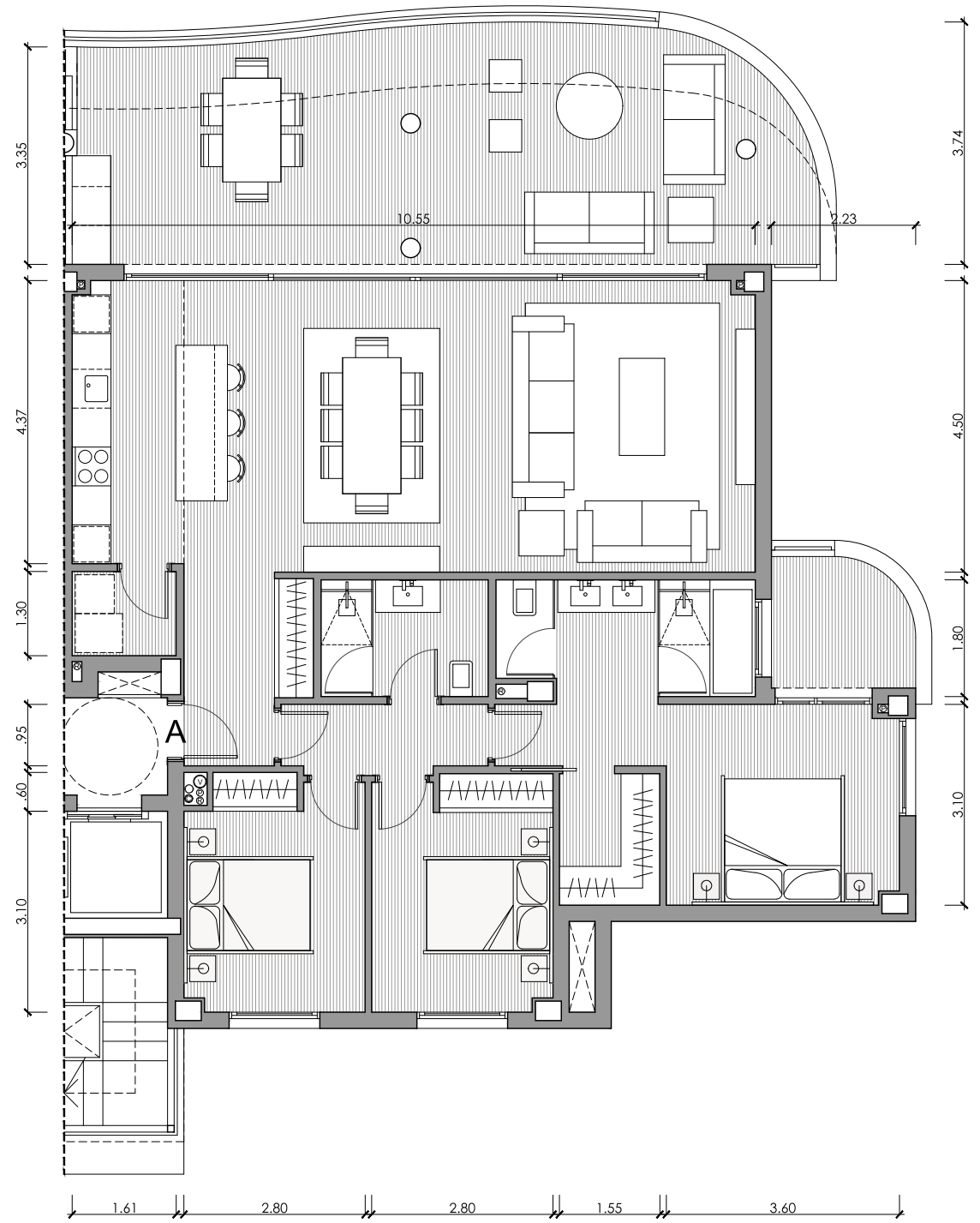
PLANTA BAJA



Proyecto Básico - Parcela BA.10
 Urbana "El Higuierón"



Nota: Documentación meramente informativa sujeta a cambios derivados del desarrollo del proyecto



EDIFICIO 17

PORTAL 36 - PLANTA PRIMERA

VIVIENDA A / 3D

Superficies Útiles

Salón	39.63m ²
Cocina	7.48m ²
Lavadero	2.09m ²
Dormitorio 1	16.76m ²
Baño 1	7.14m ²
Dormitorio 2	10.05m ²
Baño 2	4.64m ²
Dormitorio 3	9.82m ²
Vestíbulo	5.29m ²
Pasillo	3.34m ²

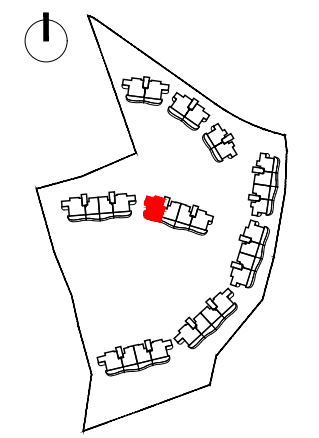
Total Útil 106.24m²

Total Cerrada 122.12m²

Terraza Salón 44.05m²

Terraza Dor. 5.22m²

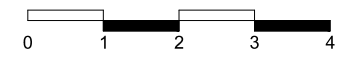
Total Terrazas 49.27m²

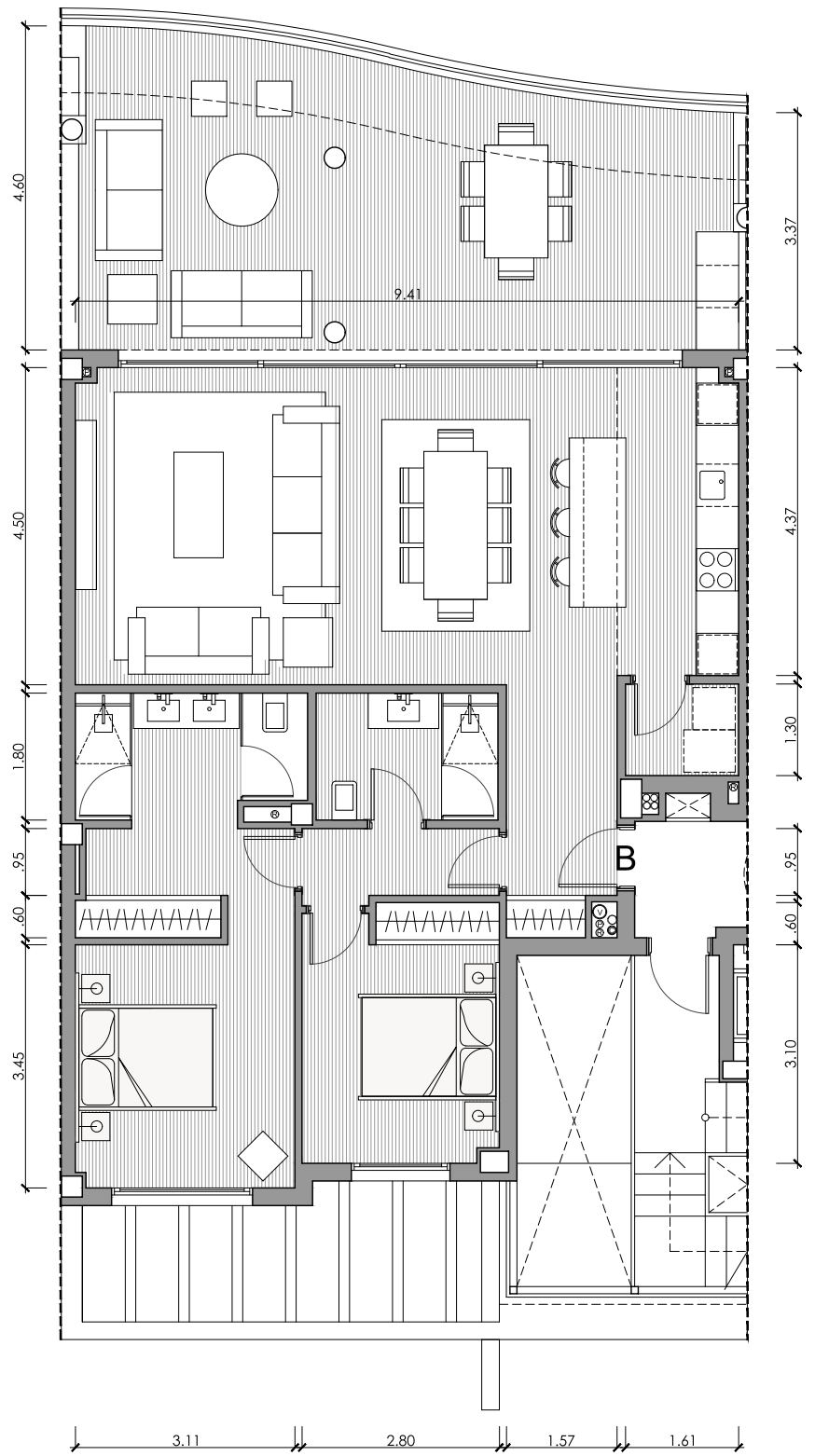


PLANTA PRIMERA



Proyecto Básico - Parcela BA.10
Urbana "El Higuero"





EDIFICIO 17
PORTAL 36 - PLANTA PRIMERA

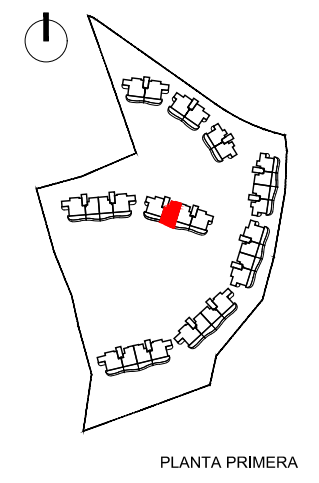
VIVIENDA B / 2D

Superficies Útiles

Salón	34.51m ²
Cocina	7.48m ²
Lavadero	2.09m ²
Dormitorio 1	15.42m ²
Baño 1	5.83m ²
Dormitorio 2	10.09m ²
Baño 2	4.64m ²
Vestíbulo	5.37m ²
Pasillo	2.80m ²

Total Útil	88.23m²
Total Cerrada	101.66m²

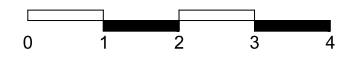
Terraza	41.43m ²
Total Terrazas	41.43m²

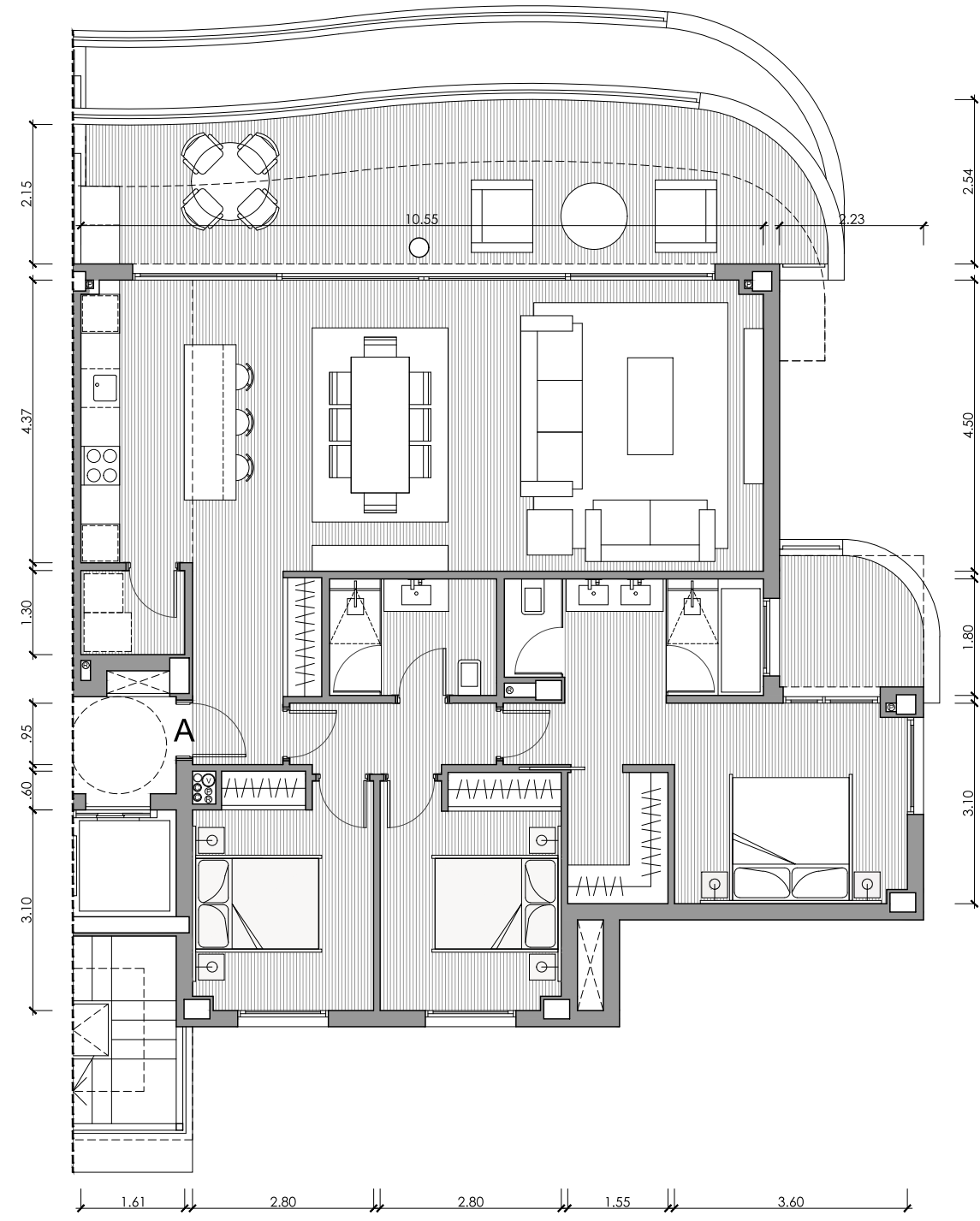


PLANTA PRIMERA



Proyecto Básico - Parcela BA.10
 Urbana "El Higuerón"





EDIFICIO 17
PORTAL 36 - PLANTA SEGUNDA

VIVIENDA A / 3D

Superficies Útiles

Salón	39.63m ²
Cocina	7.48m ²
Lavadero	2.09m ²
Dormitorio 1	16.76m ²
Baño 1	7.14m ²
Dormitorio 2	10.05m ²
Baño 2	4.64m ²
Dormitorio 3	9.82m ²
Vestíbulo	5.29m ²
Pasillo	3.34m ²

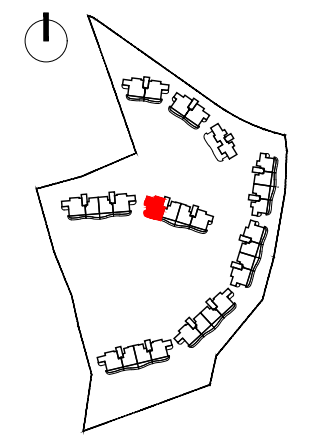
Total Útil 106.24m²

Total Cerrada 122.12m²

Terraza Salón 30.48m²

Terraza Dor. 5.22m²

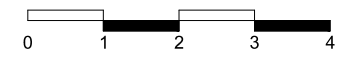
Total Terrazas 35.70m²

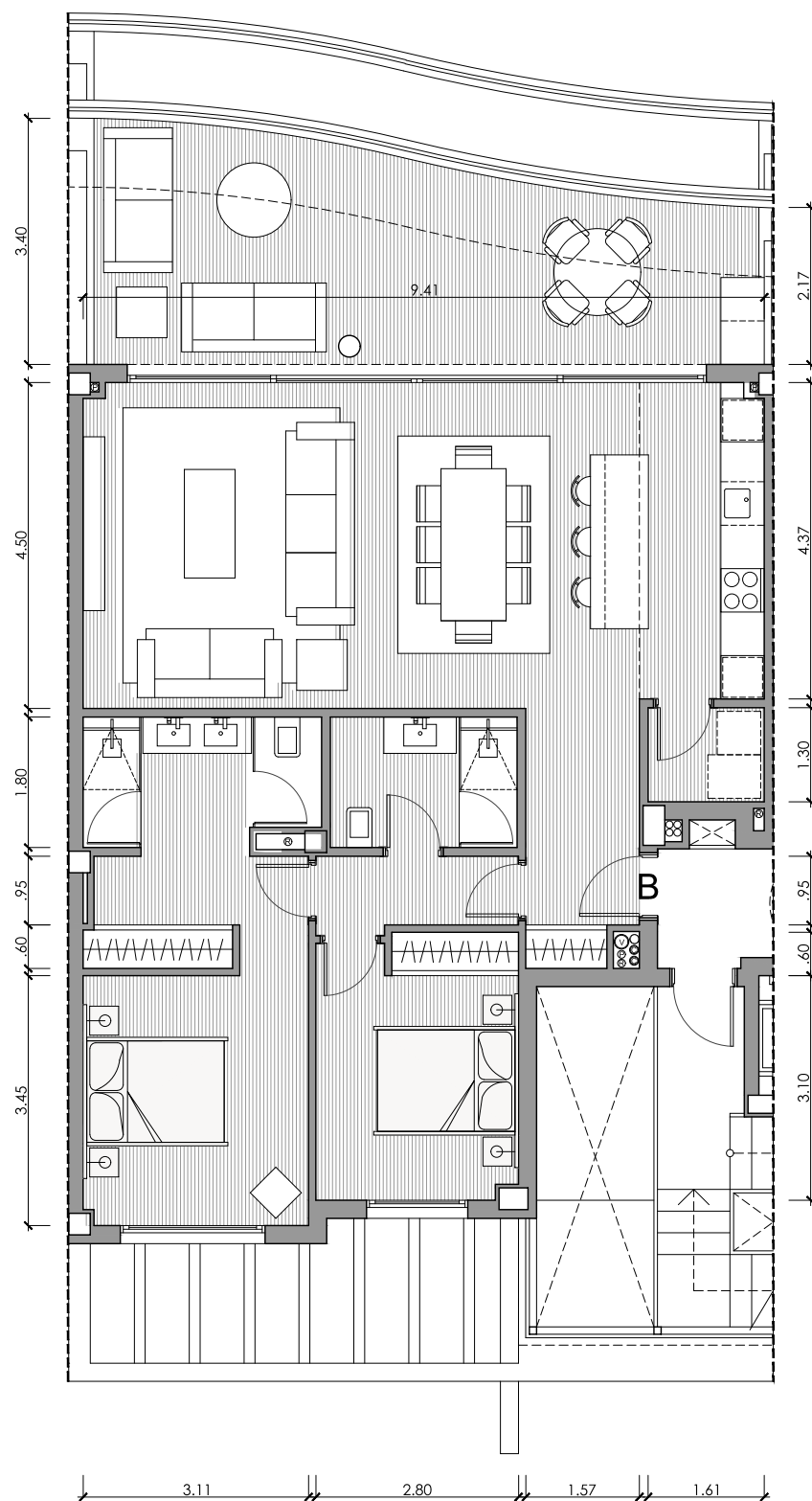


PLANTA SEGUNDA



Proyecto Básico - Parcela BA.10
 Urbana "El Higuierón"





EDIFICIO 17

PORTAL 36 - PLANTA SEGUNDA

VIVIENDA B / 2D

Superficies Útiles

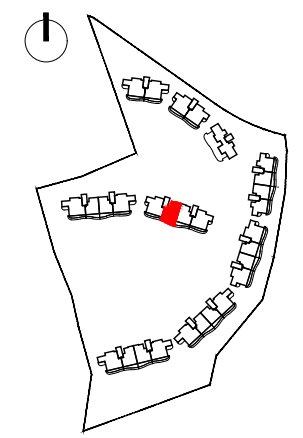
Salón	34.51m ²
Cocina	7.48m ²
Lavadero	2.09m ²
Dormitorio 1	15.42m ²
Baño 1	5.83m ²
Dormitorio 2	10.09m ²
Baño 2	4.64m ²
Vestíbulo	5.37m ²
Pasillo	2.80m ²

Total Útil 88.23m²

Total Cerrada 101.66m²

Terraza 29.78m²

Total Terrazas 29.78m²



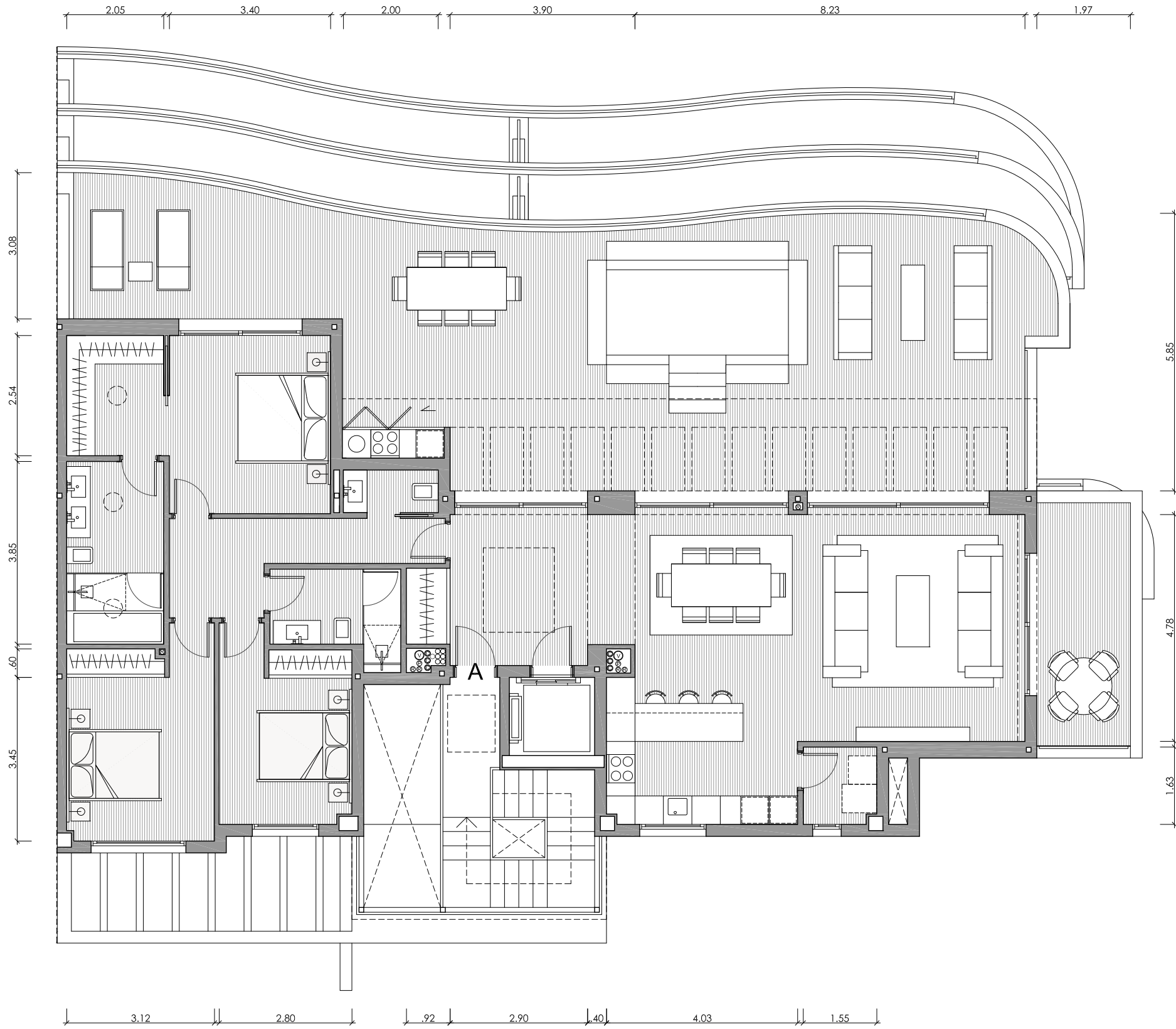
PLANTA SEGUNDA



Proyecto Básico - Parcela BA.10
Urbana "El Higuierón"



Nota: Documentación meramente informativa sujeta a cambios derivados del desarrollo del proyecto



EDIFICIO 17

PORTAL 36 - PLANTA ÁTICO

VIVIENDA A / 3D

Superficies Útiles

Salón	41.29m ²
Cocina	9.64m ²
Lavadero	2.48m ²
Dormitorio 1	18.10m ²
Baño 1	7.87m ²
Dormitorio 2	13.00m ²
Baño 2	4.83m ²
Dormitorio 3	10.72m ²
Aseo	1.80m ²
Vestíbulo	11.11m ²
Pasillo	7.83m ²

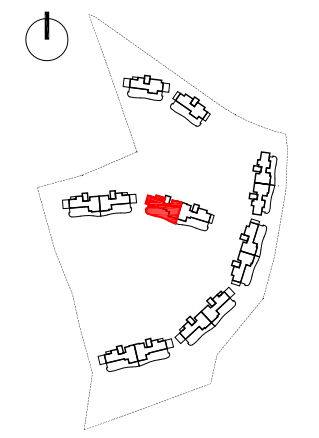
Total Útil 128.67m²

Total Cerrada 153.07m²

Terraza Salón 104.54m²

Terraza Dor. 12.53m²

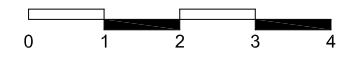
Total Terrazas 117.07m²



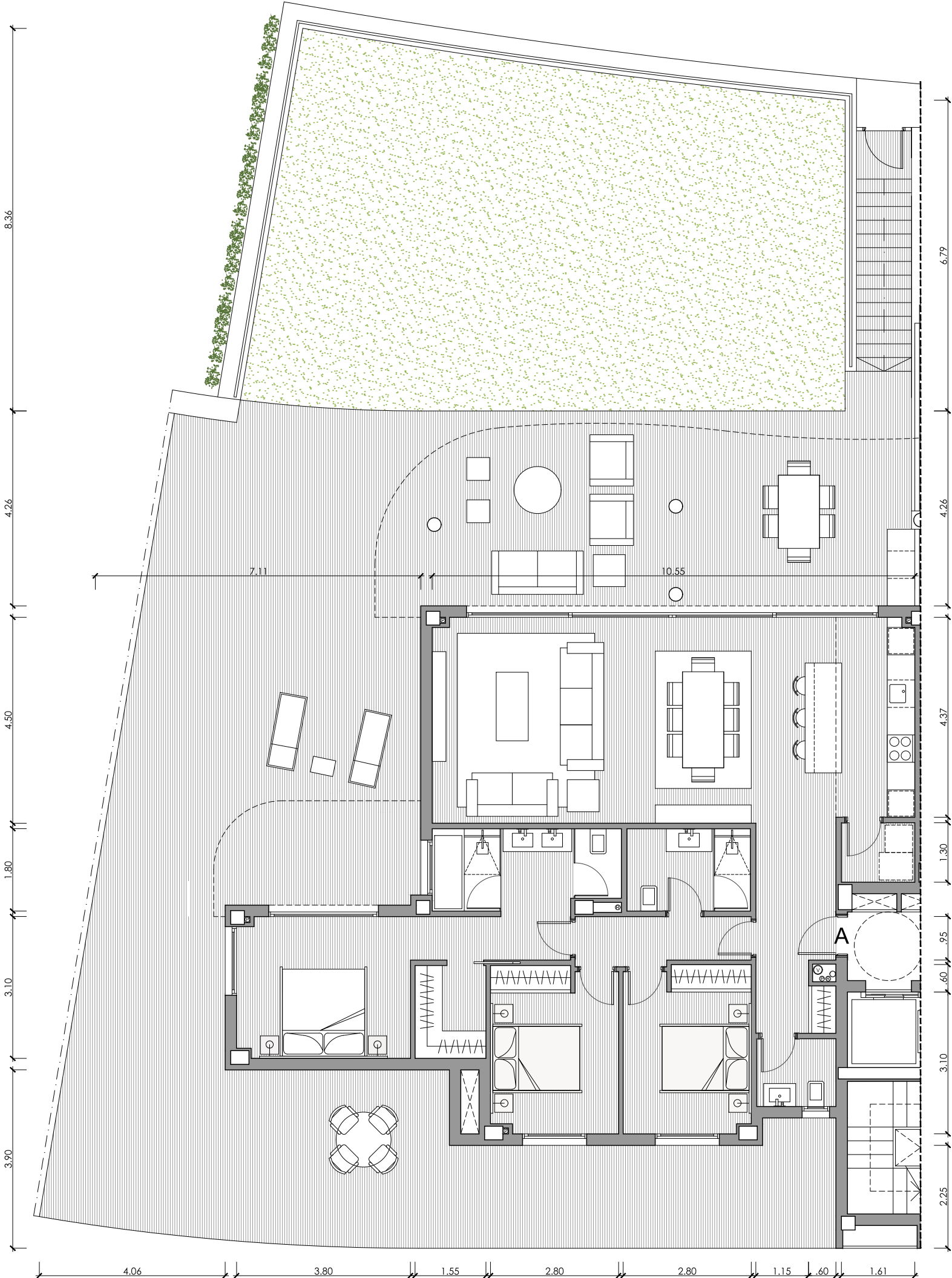
PLANTA ÁTICO



Proyecto Básico - Parcela BA.10
Urbana "El Higuierón"



Nota: Documentación meramente informativa sujeta a cambios derivados del desarrollo del proyecto



EDIFICIO 18
PORTAL 37 - PLANTA BAJA

VIVIENDA A / 3D

Superficies Útiles

Salón	39.63m ²
Cocina	7.48m ²
Lavadero	2.09m ²
Dormitorio 1	18.19m ²
Baño 1	7.32m ²
Dormitorio 2	10.09m ²
Baño 2	4.86m ²
Dormitorio 3	10.01m ²
Aseo	2.56m ²
Vestíbulo	7.69m ²
Pasillo	3.96m ²

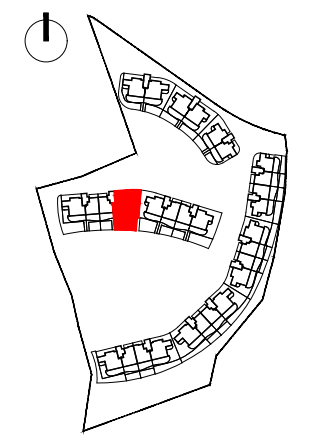
Total Útil 113.88m²

Total Cerrada 131.78m²

Terraza 192.31m²

Total Terrazas 192.31m²

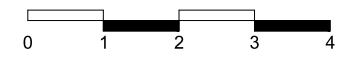
Jardín 105.62m²

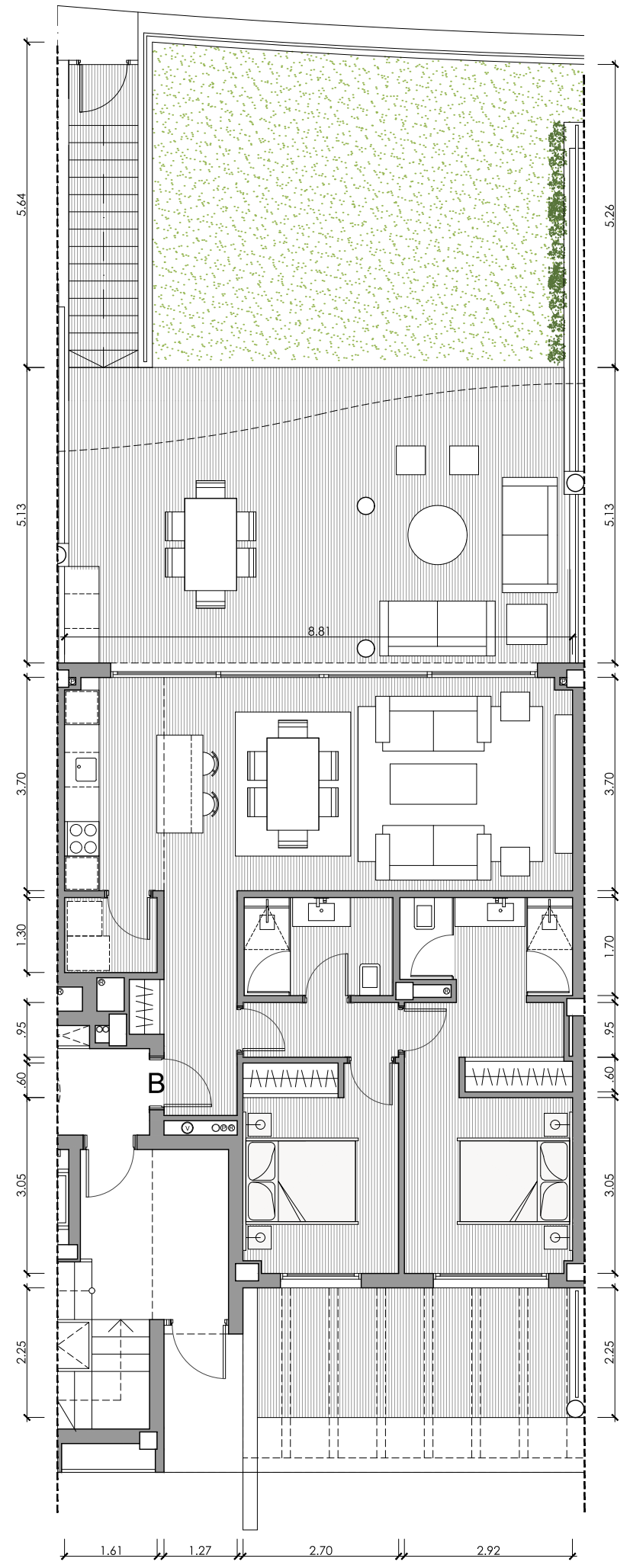


PLANTA BAJA



Proyecto Básico - Parcela BA.10
 Urbana "El Higuierón"





EDIFICIO 18
PORTAL 37 - PLANTA BAJA

VIVIENDA B / 2D

Superficies Útiles

Salón	26.15m ²
Cocina	6.32m ²
Lavadero	2.09m ²
Dormitorio 1	13.26m ²
Baño 1	4.96m ²
Dormitorio 2	9.72m ²
Baño 2	4.39m ²
Vestíbulo	5.52m ²
Pasillo	2.56m ²

Total Útil 74.97m²

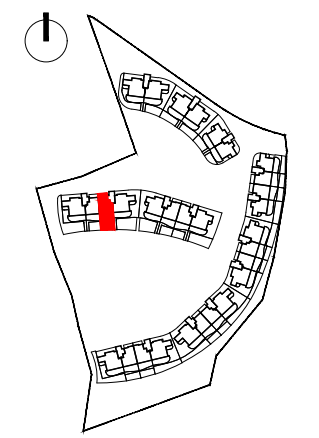
Total Cerrada 87.51m²

Terraza Salón 56.37m²

Terraza Dor. 13.33m²

Total Terrazas 69.70m²

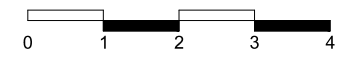
Jardín 45.16m²



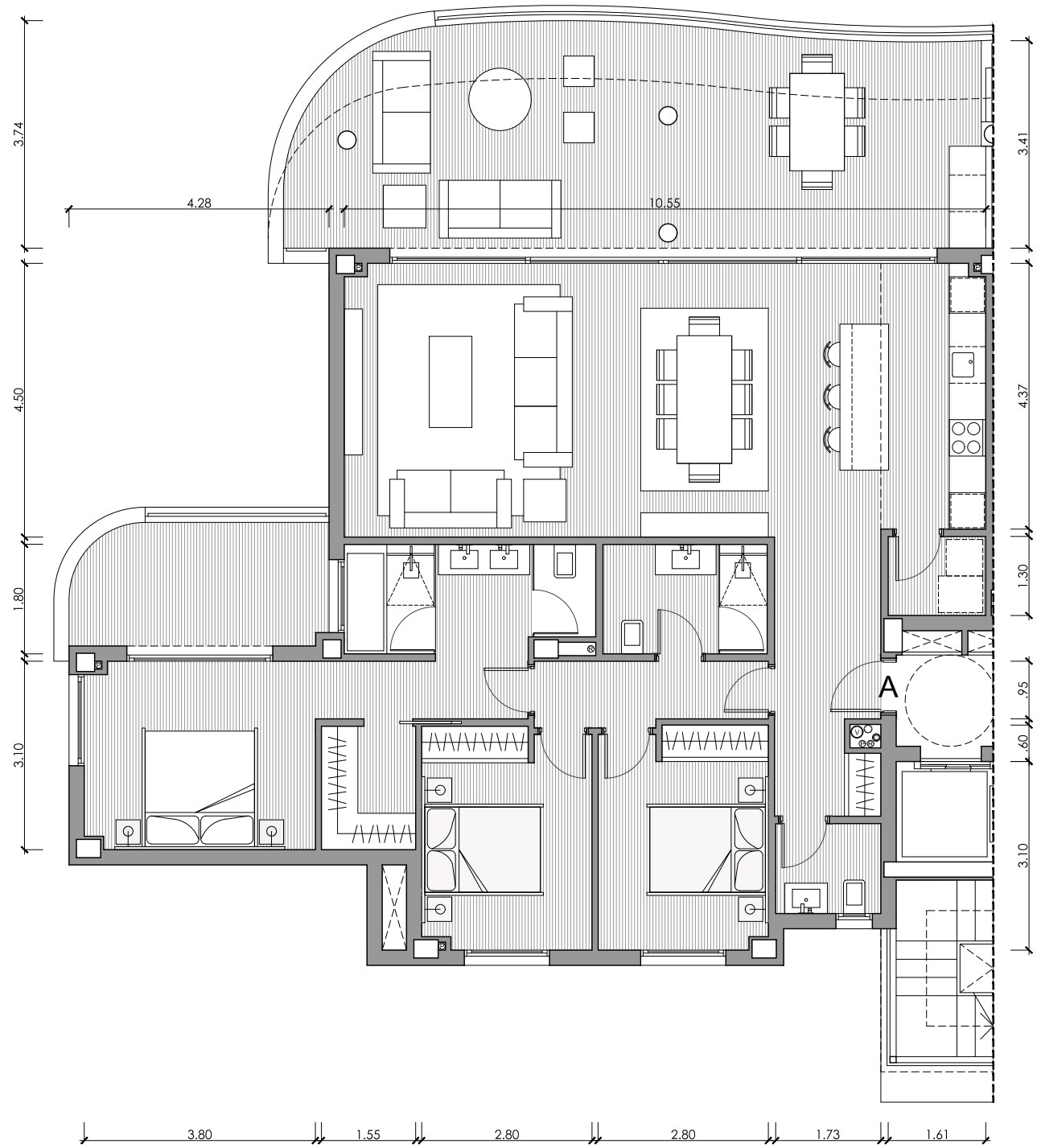
PLANTA BAJA



Proyecto Básico - Parcela BA.10
 Urbana "El Higuierón"



Nota: Documentación meramente informativa sujeta a cambios derivados del desarrollo del proyecto



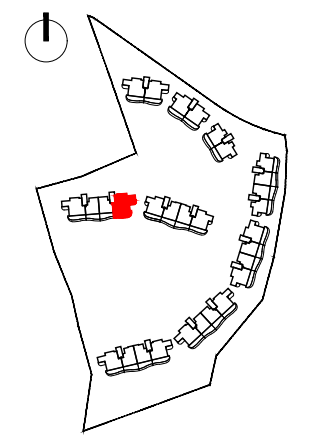
EDIFICIO 18

PORTAL 37 - PLANTA PRIMERA

VIVIENDA A / 3D

Superficies Útiles

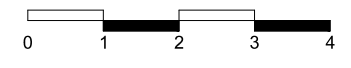
Salón	39.63m ²
Cocina	7.48m ²
Lavadero	2.09m ²
Dormitorio 1	18.19m ²
Baño 1	7.32m ²
Dormitorio 2	10.09m ²
Baño 2	4.86m ²
Dormitorio 3	10.01m ²
Aseo	2.56m ²
Vestíbulo	7.69m ²
Pasillo	3.96m ²
Total Útil	113.88m²
Total Cerrada	131.78m²
Terraza Salón	44.15m ²
Terraza Dor.	9.85m ²
Total Terrazas	54.00m²

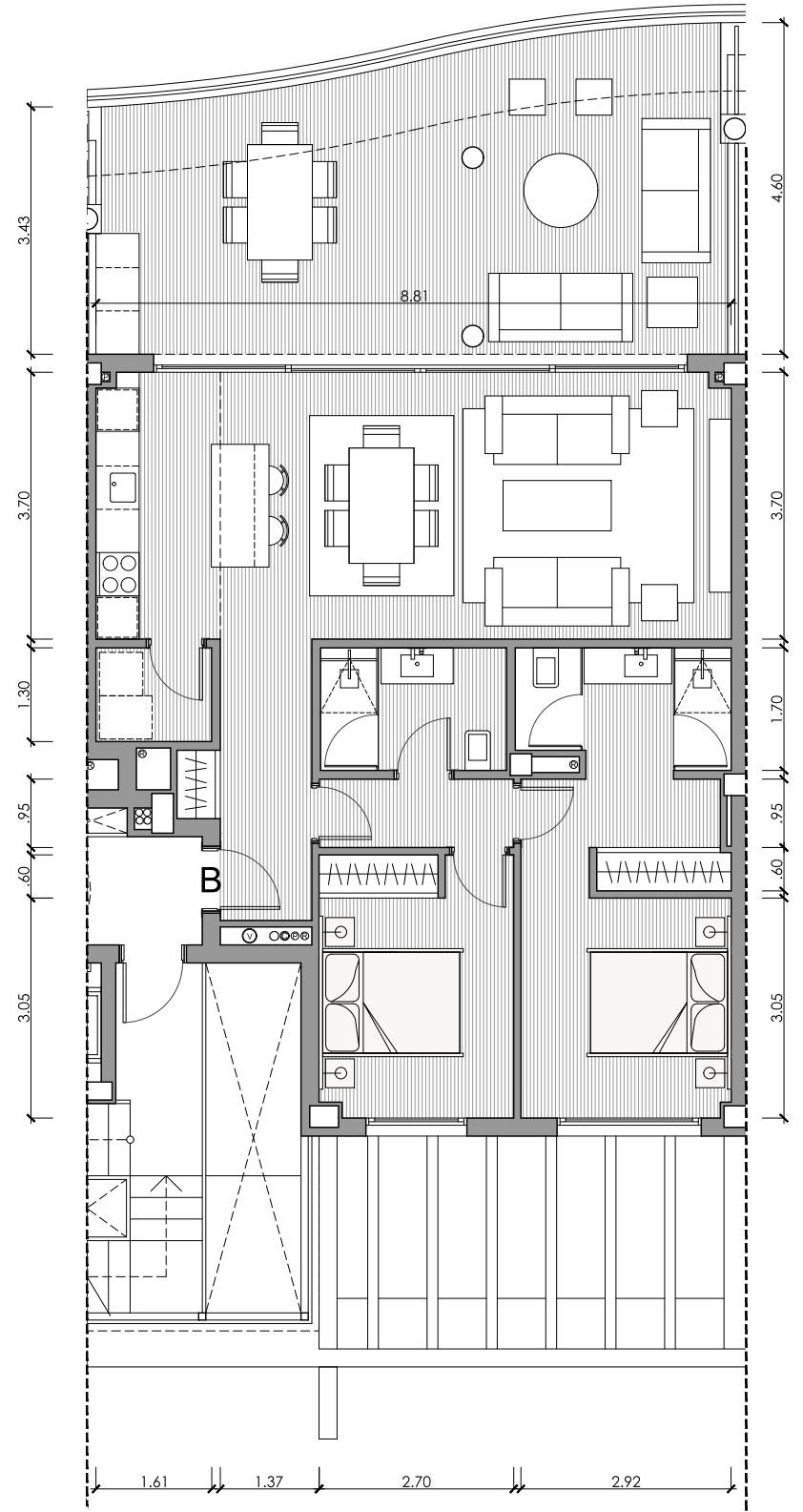


PLANTA PRIMERA



Proyecto Básico - Parcela BA.10
Urbana "El Higuierón"





EDIFICIO 18
PORTAL 37 - PLANTA PRIMERA

VIVIENDA B / 2D

Superficies Útiles

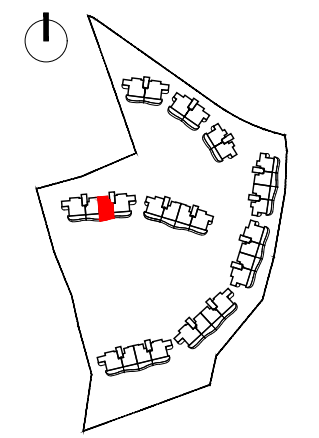
Salón	26.15m ²
Cocina	6.32m ²
Lavadero	2.09m ²
Dormitorio 1	13.26m ²
Baño 1	4.96m ²
Dormitorio 2	9.72m ²
Baño 2	4.39m ²
Vestíbulo	5.52m ²
Pasillo	2.56m ²

Total Útil 74.97m²

Total Cerrada 87.98m²

Terraza 39.30m²

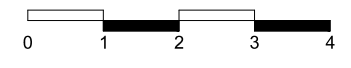
Total Terrazas 39.30m²



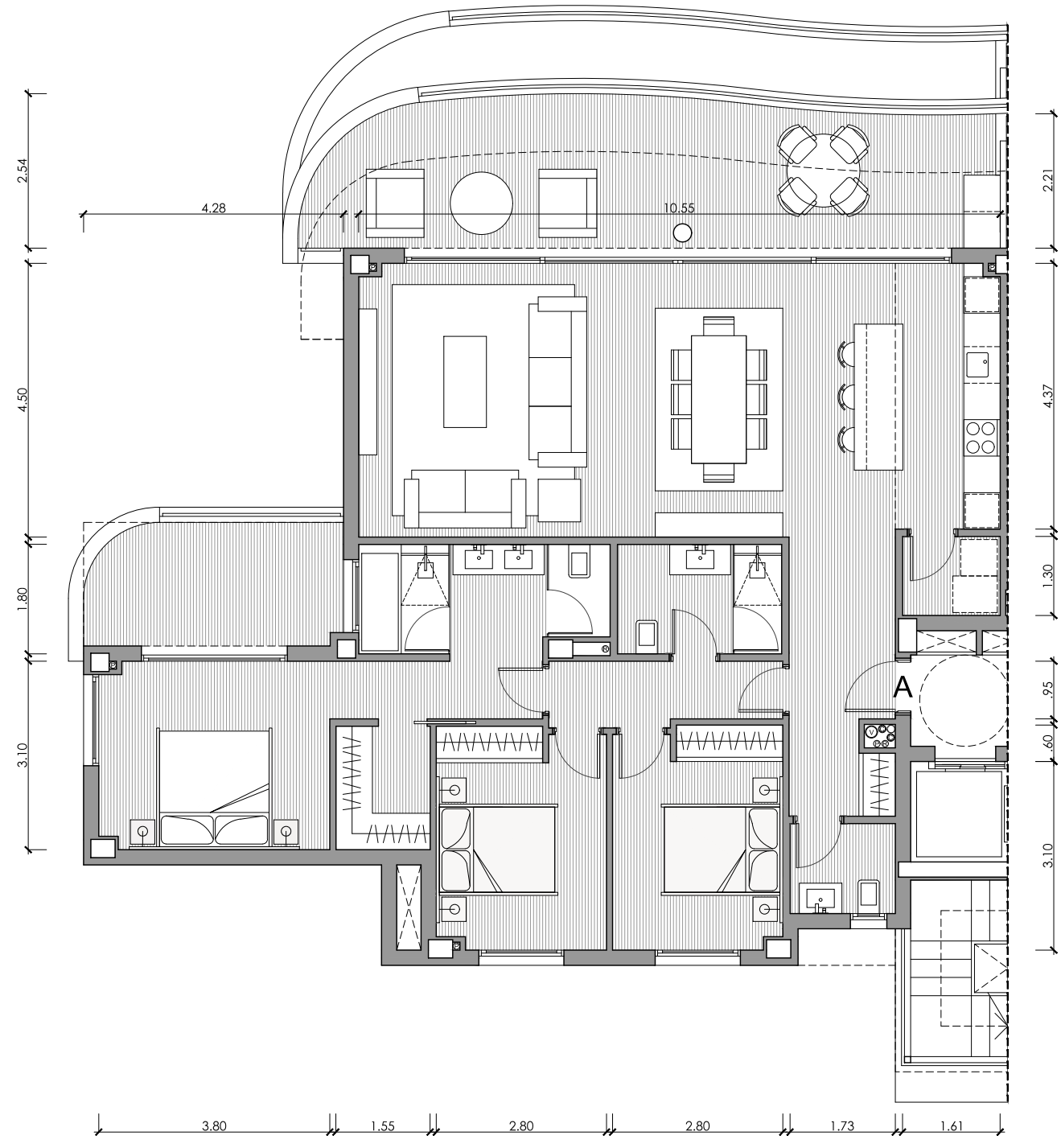
PLANTA PRIMERA



Proyecto Básico - Parcela BA.10
 Urbana "El Higuierón"



Nota: Documentación meramente informativa sujeta a cambios derivados del desarrollo del proyecto



EDIFICIO 18

PORTAL 37 - PLANTA SEGUNDA

VIVIENDA A / 3D

Superficies Útiles

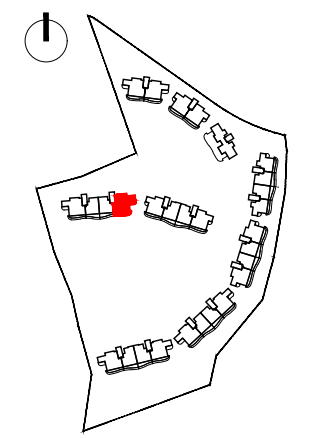
Salón	39.63m ²
Cocina	7.48m ²
Lavadero	2.09m ²
Dormitorio 1	18.19m ²
Baño 1	7.32m ²
Dormitorio 2	10.09m ²
Baño 2	4.86m ²
Dormitorio 3	10.01m ²
Aseo	2.56m ²
Vestíbulo	7.69m ²
Pasillo	3.96m ²

Total Útil 113.88m²

Total Cerrada 131.78m²

Terraza Salón	30.31m ²
Terraza Dor.	9.85m ²

Total Terrazas 40.16m²

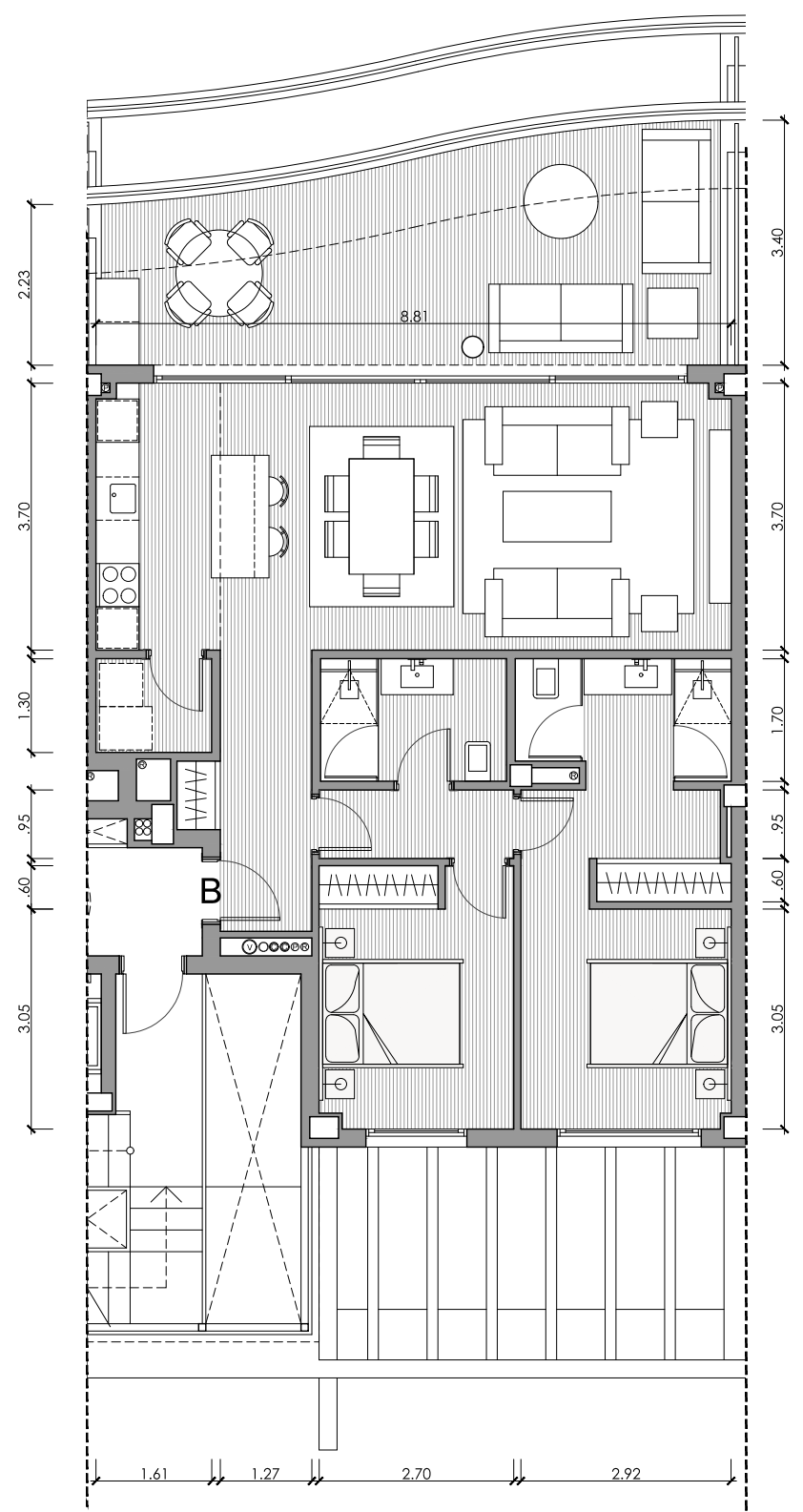


PLANTA SEGUNDA



Proyecto Básico - Parcela BA.10
Urbana "El Higuierón"





EDIFICIO 18
PORTAL 37 - PLANTA SEGUNDA

VIVIENDA B / 2D

Superficies Útiles

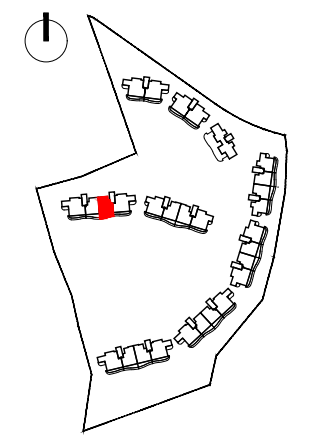
Salón	26.15m ²
Cocina	6.32m ²
Lavadero	2.09m ²
Dormitorio 1	13.26m ²
Baño 1	4.96m ²
Dormitorio 2	9.72m ²
Baño 2	4.39m ²
Vestíbulo	5.52m ²
Pasillo	2.56m ²

Total Útil 74.97m²

Total Cerrada 87.98m²

Terraza 28.33m²

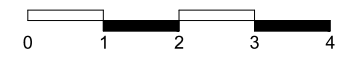
Total Terrazas 28.33m²



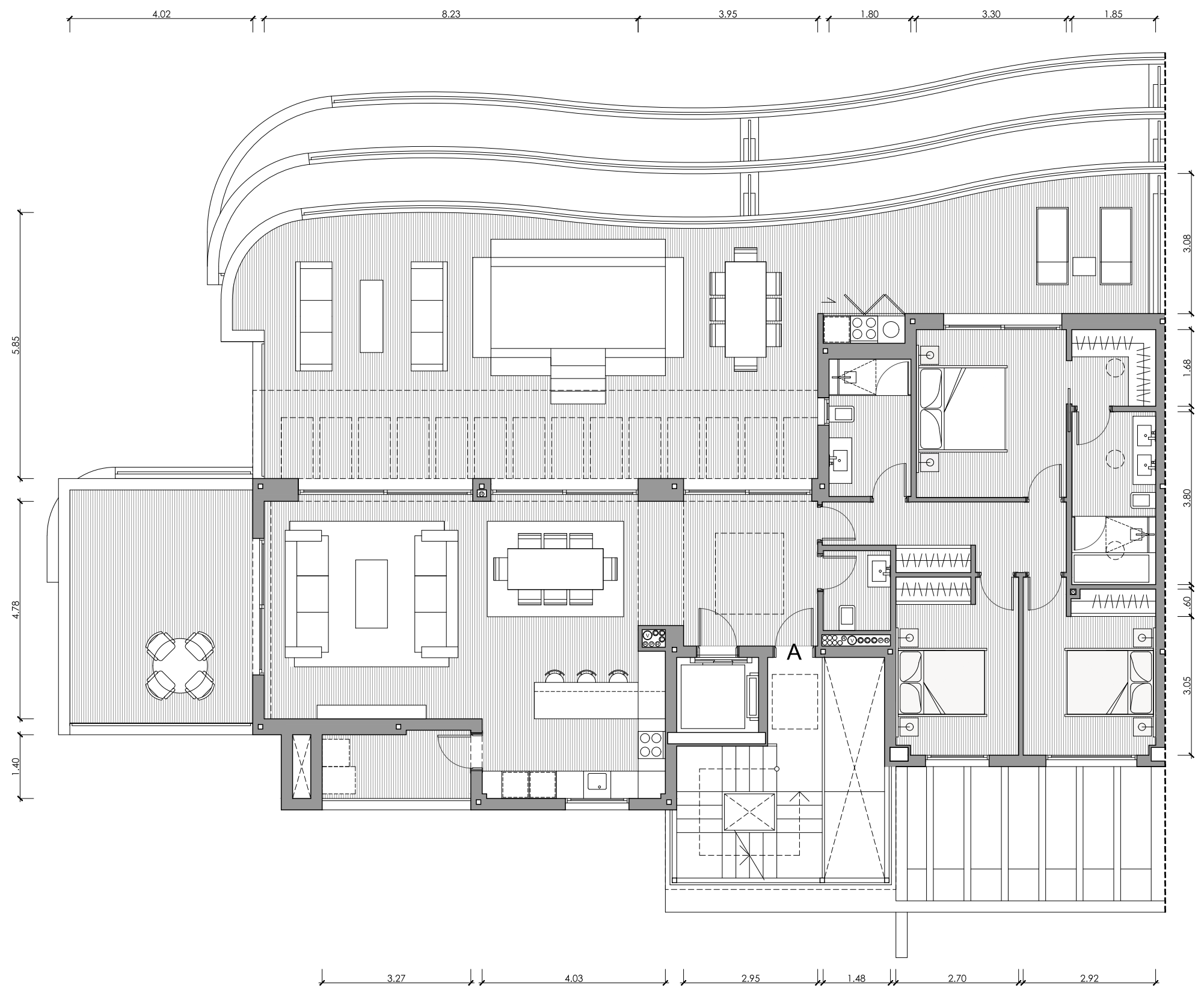
PLANTA SEGUNDA



Proyecto Básico - Parcela BA.10
 Urbana "El Higuerón"



Nota: Documentación meramente informativa sujeta a cambios derivados del desarrollo del proyecto



EDIFICIO 18 PORTAL 37 - PLANTA ÁTICO

VIVIENDA A / 3D

Superficies Útiles

Salón	41.28m ²
Cocina	9.75m ²
Dormitorio 1	15.40m ²
Baño 1	7.01m ²
Dormitorio 2	10.76m ²
Baño 2	5.44m ²
Dormitorio 3	10.44m ²
Aseo	2.60m ²
Vestíbulo	9.80m ²
Pasillo	7.29m ²

Total Útil 119.77m²

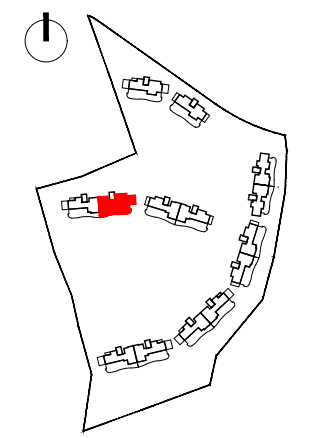
Total Cerrada 142.51m²

Terraza Salón 98.21m²

Terraza Dor. 24.07m²

Total Terrazas 122.28m²

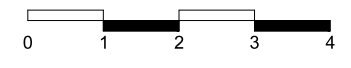
Lavadero 5.95m²



PLANTA ÁTICO



Proyecto Básico - Parcela BA.10
Urbana "El Higuierón"



Nota: Documentación meramente informativa sujeta a cambios derivados del desarrollo del proyecto



EDIFICIO 18

PORTAL 38 - PLANTA BAJA

VIVIENDA A / 3D

Superficies Útiles

Salón	39.63m ²
Cocina	7.48m ²
Lavadero	2.09m ²
Dormitorio 1	18.19m ²
Baño 1	7.32m ²
Dormitorio 2	10.09m ²
Baño 2	4.86m ²
Dormitorio 3	10.01m ²
Aseo	2.56m ²
Vestíbulo	7.69m ²
Pasillo	3.96m ²

Total Útil 113.88m²

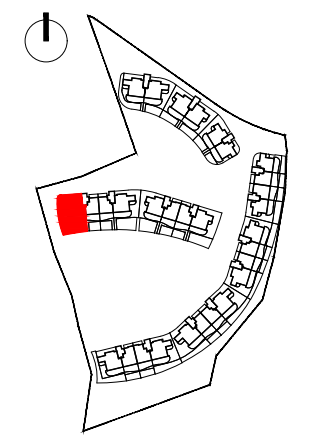
Total Cerrada 131.78m²

Terraza Salón 103.21m²

Terraza Dor, 40.15m²

Total Terrazas 143.36m²

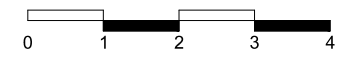
Jardín 160.02m²

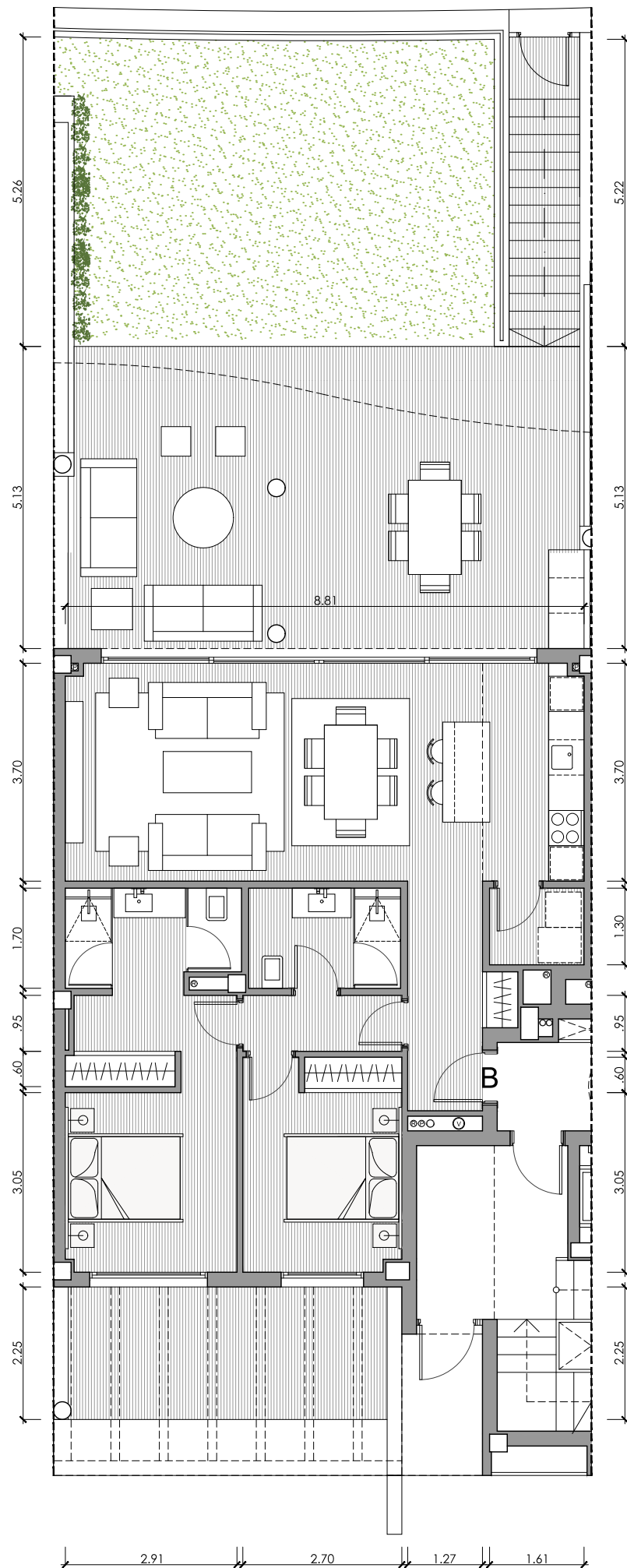


PLANTA BAJA



Proyecto Básico - Parcela BA.10
Urbana "El Higuierón"





EDIFICIO 18

PORTAL 38 - PLANTA BAJA

VIVIENDA B / 2D

Superficies Útiles

Salón	26.15m ²
Cocina	6.32m ²
Lavadero	2.09m ²
Dormitorio 1	13.26m ²
Baño 1	4.96m ²
Dormitorio 2	9.72m ²
Baño 2	4.39m ²
Vestíbulo	5.52m ²
Pasillo	2.56m ²

Total Útil 74.97m²

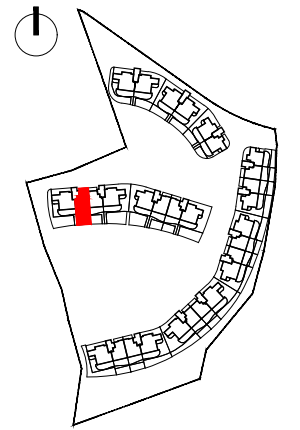
Total Cerrada 87.51m²

Terraza Salón 55.64m²

Terraza Dor. 13.33m²

Total Terrazas 68.97m²

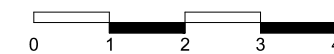
Jardín 43.50m²



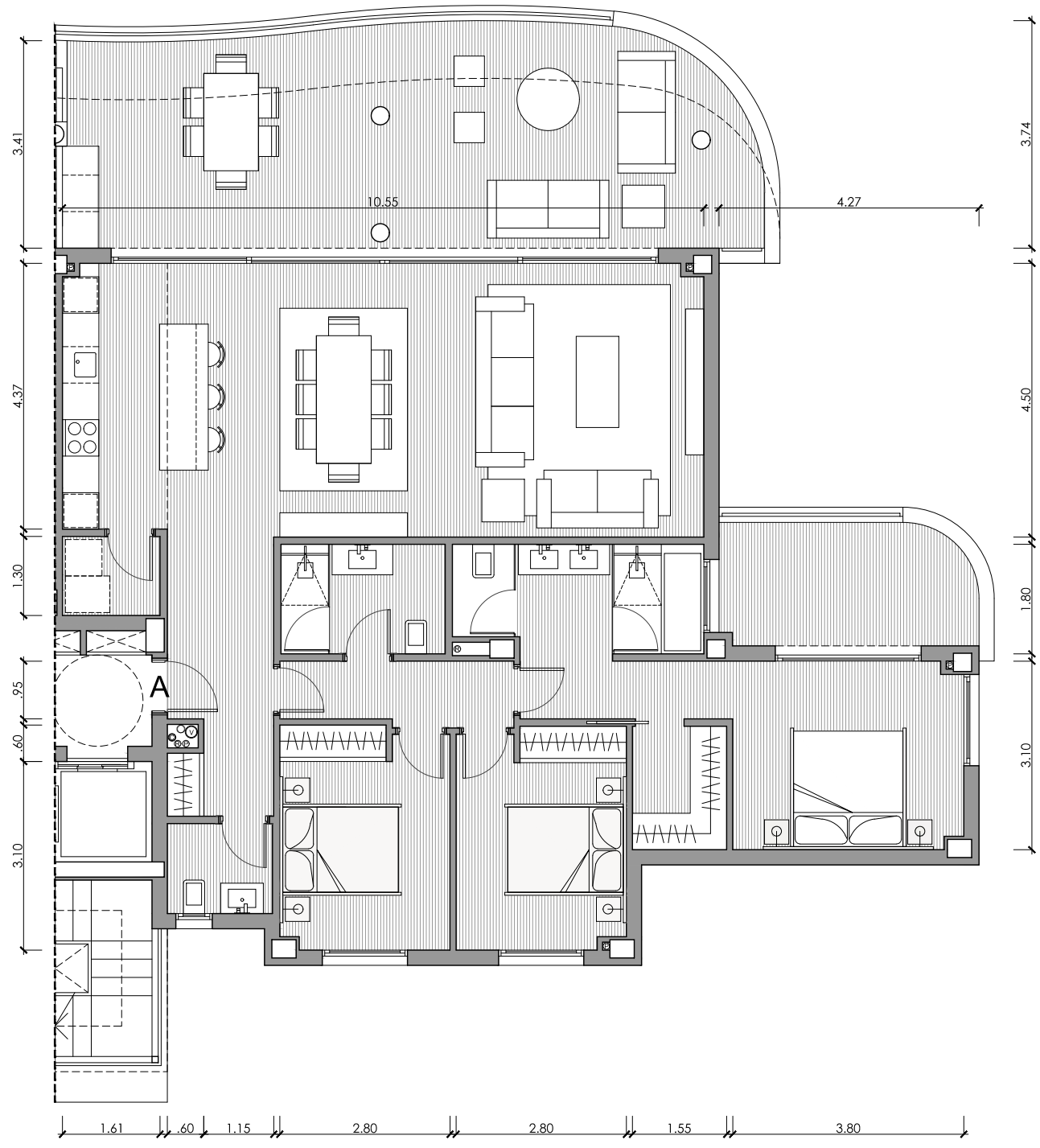
PLANTA BAJA



Proyecto Básico - Parcela BA.10
Urbana "El Higuierón"



Nota: Documentación meramente informativa sujeta a cambios derivados del desarrollo del proyecto

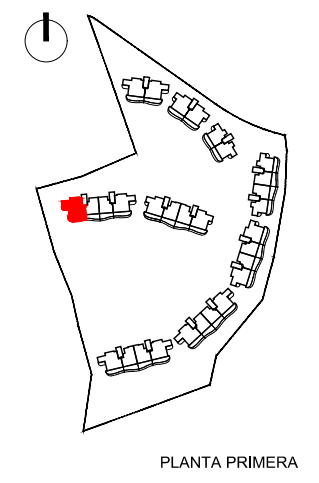


EDIFICIO 18
PORTAL 38 - PLANTA PRIMERA

VIVIENDA A / 3D

Superficies Útiles

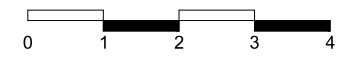
Salón	39.63m ²
Cocina	7.48m ²
Lavadero	2.09m ²
Dormitorio 1	18.19m ²
Baño 1	7.32m ²
Dormitorio 2	10.09m ²
Baño 2	4.86m ²
Dormitorio 3	10.01m ²
Aseo	2.56m ²
Vestíbulo	7.69m ²
Pasillo	3.96m ²
Total Útil	113.88m²
Total Cerrada	131.78m²
Terraza Salón	44.15m ²
Terraza Dor.	9.85m ²
Total Terrazas	54.00m²

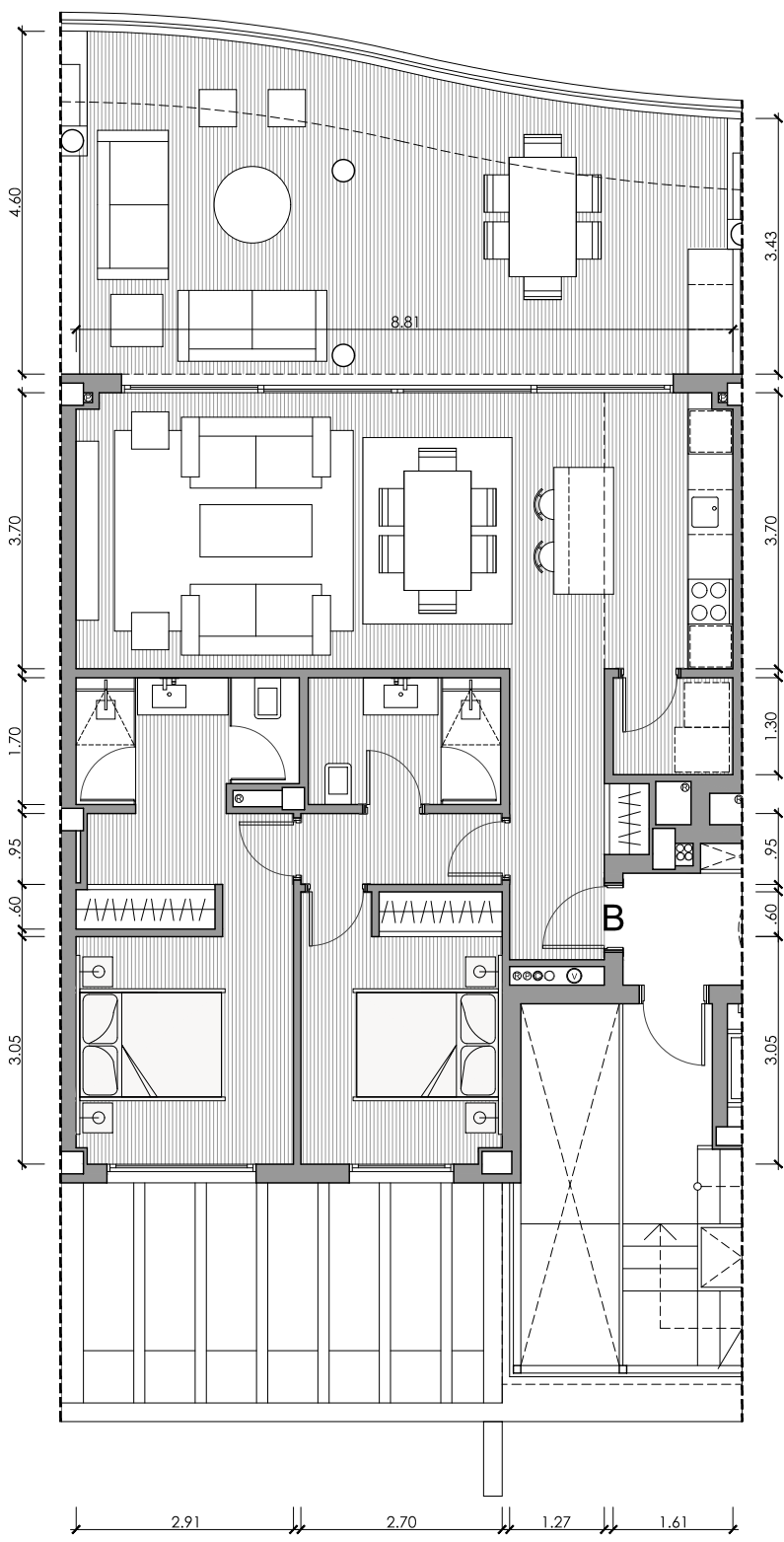


PLANTA PRIMERA



Proyecto Básico - Parcela BA.10
 Urbana "El Higuierón"





EDIFICIO 18
PORTAL 38 - PLANTA PRIMERA

VIVIENDA B / 2D

Superficies Útiles

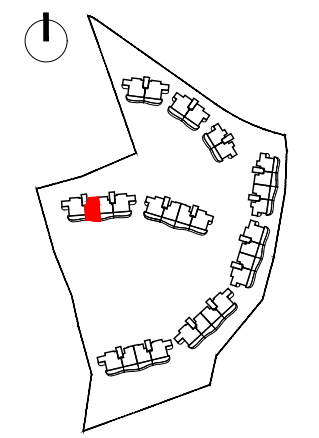
Salón	26.15m ²
Cocina	6.32m ²
Lavadero	2.09m ²
Dormitorio 1	13.26m ²
Baño 1	4.96m ²
Dormitorio 2	9.72m ²
Baño 2	4.39m ²
Vestíbulo	5.52m ²
Pasillo	2.56m ²

Total Útil 74.97m²

Total Cerrada 87.98m²

Terraza 39.30m²

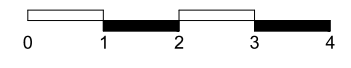
Total Terrazas 39.30m²



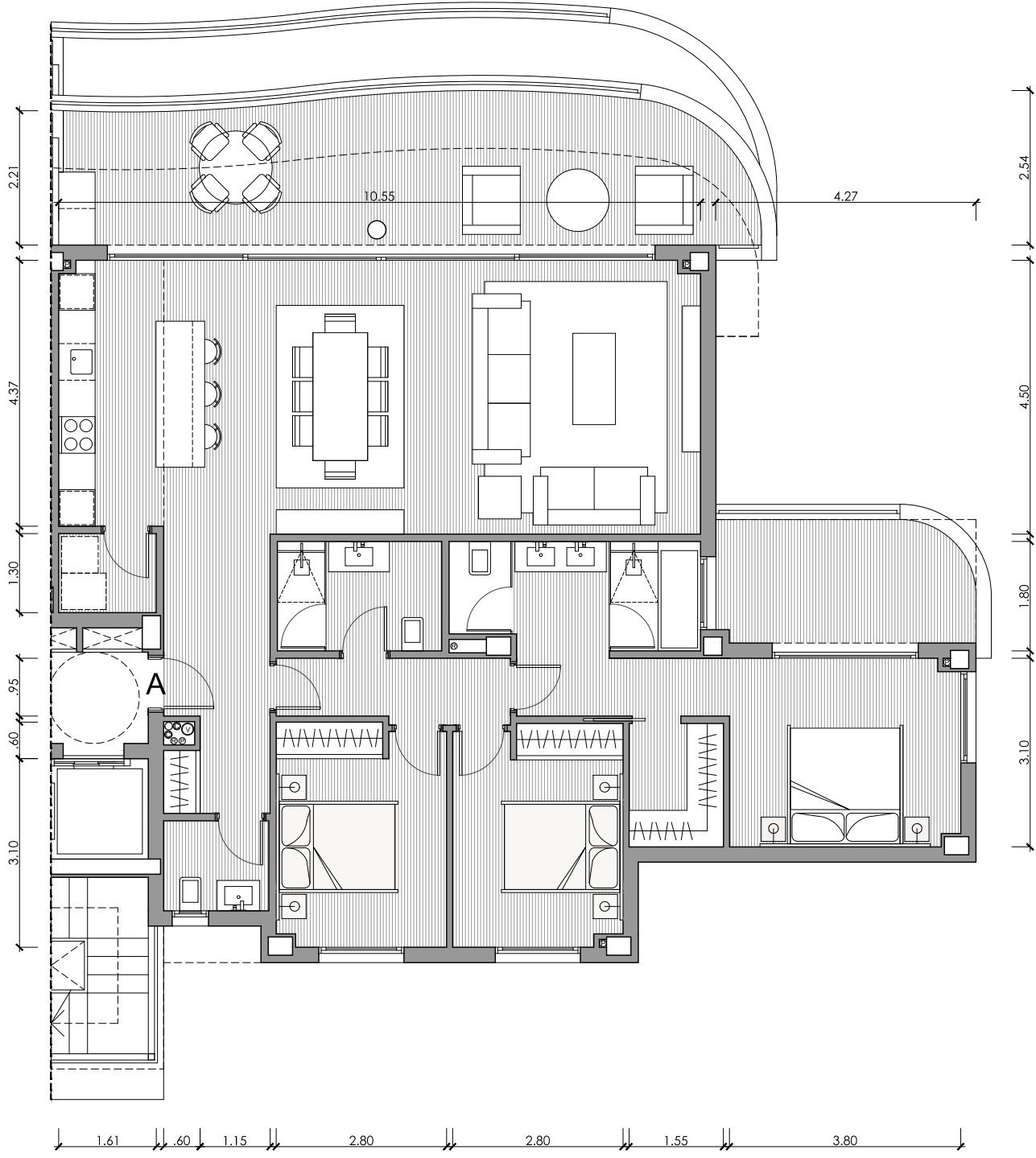
PLANTA PRIMERA



Proyecto Básico - Parcela BA.10
 Urbana "El Higuerón"



Nota: Documentación meramente informativa sujeta a cambios derivados del desarrollo del proyecto

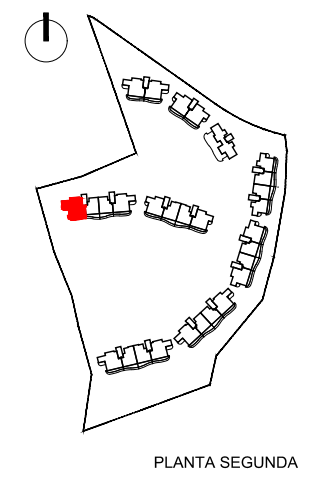


EDIFICIO 18 PORTAL 38 - PLANTA SEGUNDA

VIVIENDA A / 3D

Superficies Útiles

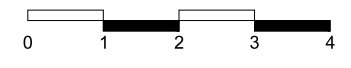
Salón	39.63m ²
Cocina	7.48m ²
Lavadero	2.09m ²
Dormitorio 1	18.19m ²
Baño 1	7.32m ²
Dormitorio 2	10.09m ²
Baño 2	4.86m ²
Dormitorio 3	10.01m ²
Aseo	2.56m ²
Vestíbulo	7.69m ²
Pasillo	3.96m ²
Total Útil	113.88m²
Total Cerrada	131.78m²
Terraza Salón	30.31m ²
Terraza Dor.	9.85m ²
Total Terrazas	40.16m²

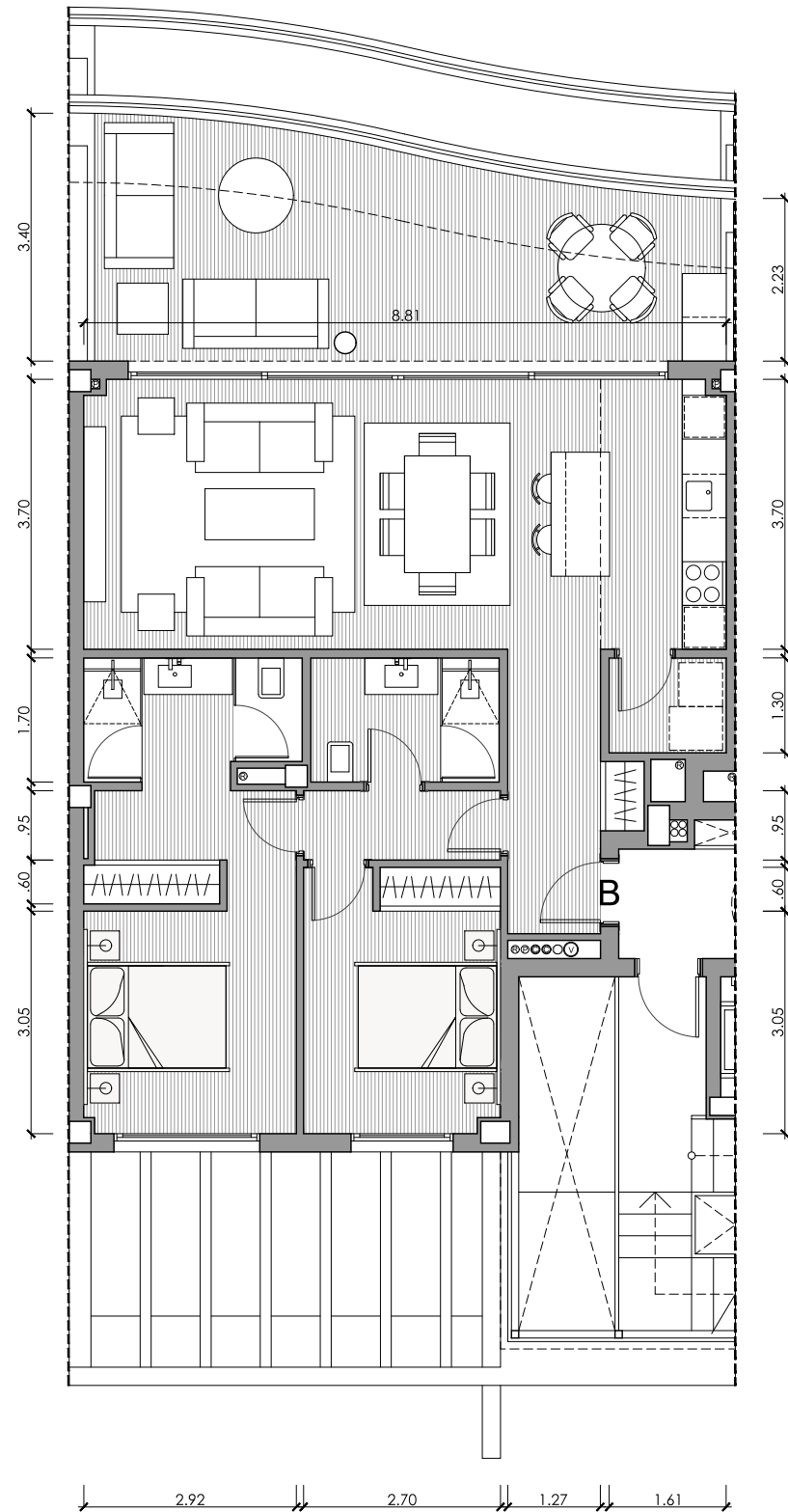


PLANTA SEGUNDA



Proyecto Básico - Parcela BA.10
Urbana "El Higuierón"





EDIFICIO 18
PORTAL 38 - PLANTA SEGUNDA

VIVIENDA B / 2D

Superficies Útiles

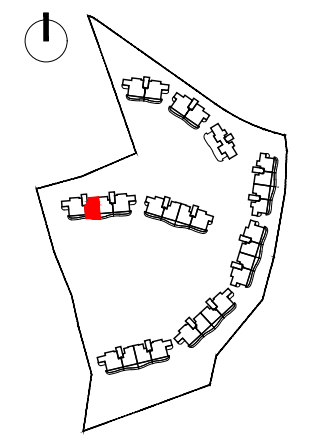
Salón	26.15m ²
Cocina	6.32m ²
Lavadero	2.09m ²
Dormitorio 1	13.26m ²
Baño 1	4.96m ²
Dormitorio 2	9.72m ²
Baño 2	4.39m ²
Vestíbulo	5.52m ²
Pasillo	2.56m ²

Total Útil 74.97m²

Total Cerrada 87.98m²

Terraza 28.33m²

Total Terrazas 28.33m²



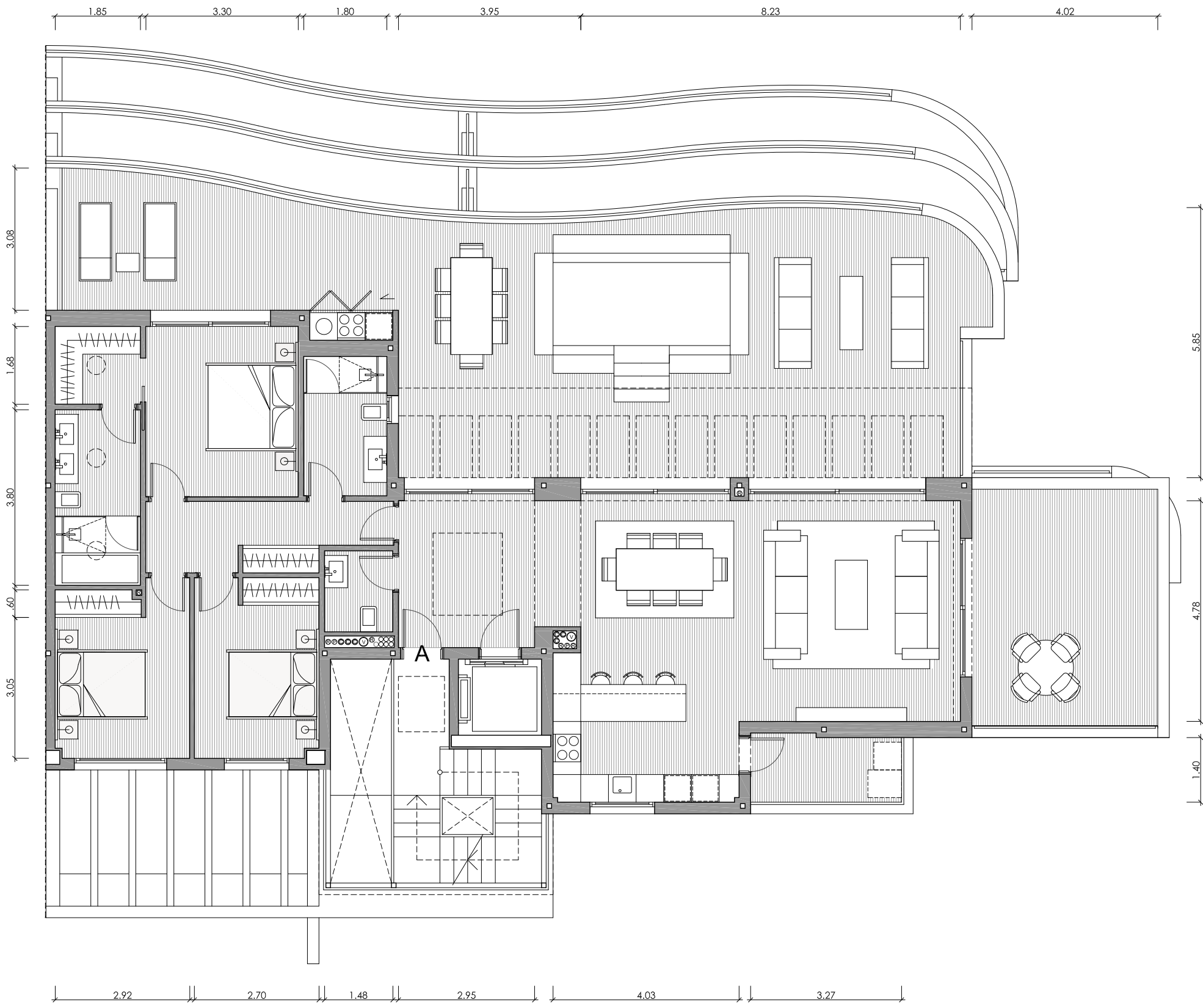
PLANTA SEGUNDA



Proyecto Básico - Parcela BA.10
 Urbana "El Higuierón"



Nota: Documentación meramente informativa sujeta a cambios derivados del desarrollo del proyecto



EDIFICIO 18

PORTAL 38 - PLANTA ÁTICO

VIVIENDA A / 3D

Superficies Útiles

Salón	41.28m ²
Cocina	9.75m ²
Dormitorio 1	15.40m ²
Baño 1	7.01m ²
Dormitorio 2	10.76m ²
Baño 2	5.44m ²
Dormitorio 3	10.44m ²
Aseo	2.60m ²
Vestíbulo	9.80m ²
Pasillo	7.29m ²

Total Útil 119.77m²

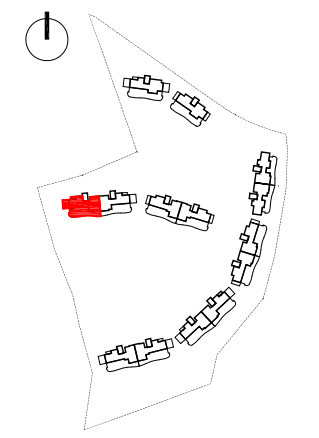
Total Cerrada 142.51m²

Terraza Salón 98.21m²

Terraza Dor. 24.07m²

Total Terrazas 122.28m²

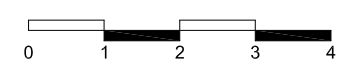
Lavadero 5.95m²



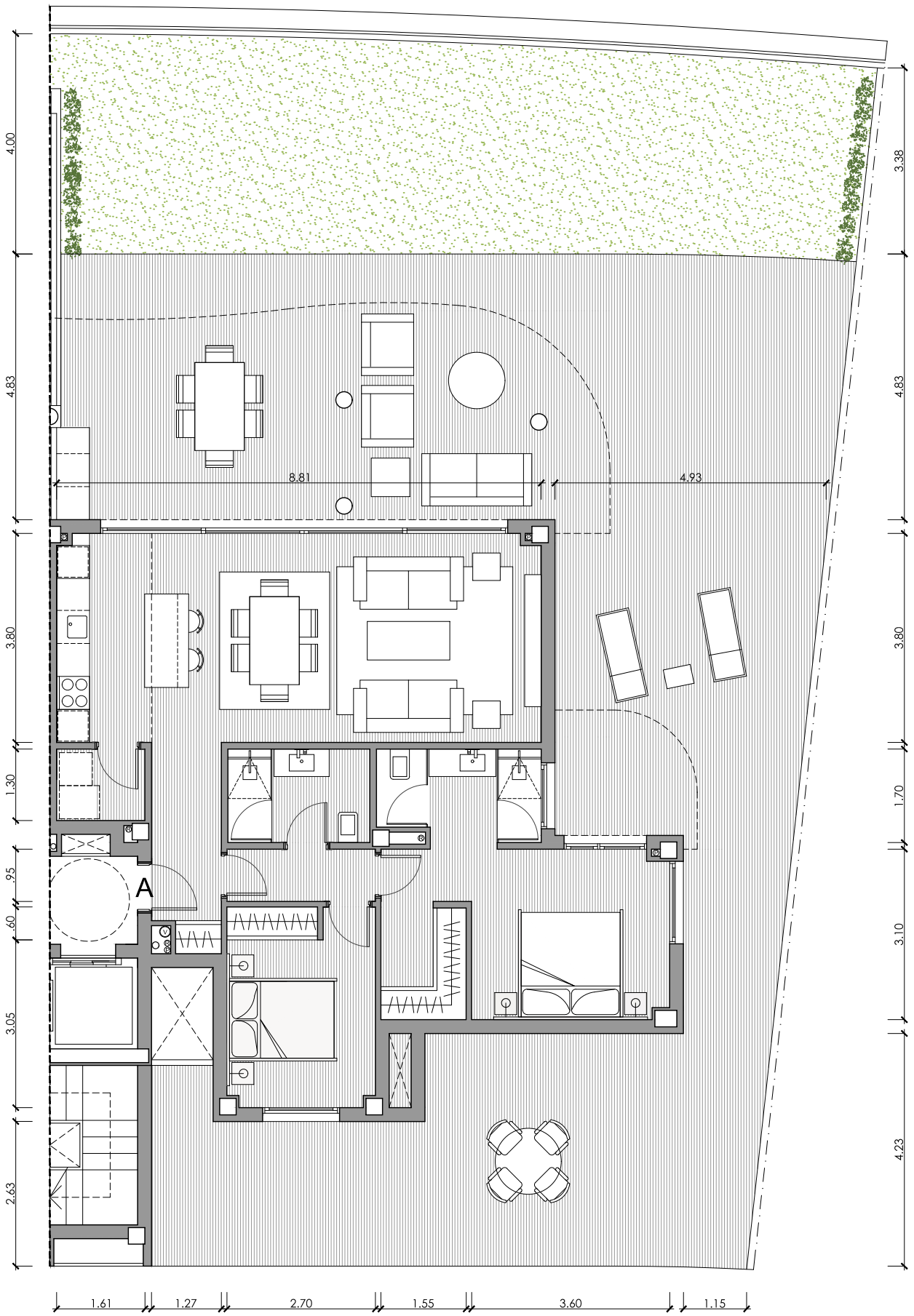
PLANTA ÁTICO



Proyecto Básico - Parcela BA.10
Urbana "El Higuierón"



Nota: Documentación meramente informativa sujeta a cambios derivados del desarrollo del proyecto



EDIFICIO 19

PORTAL 39 - PLANTA BAJA

VIVIENDA A / 2D

Superficies Útiles

Salón	26.84m ²
Cocina	6.49m ²
Lavadero	2.09m ²
Dormitorio 1	15.83m ²
Baño 1	4.96m ²
Dormitorio 2	9.70m ²
Baño 2	4.39m ²
Vestíbulo	4.61m ²
Pasillo	2.56m ²

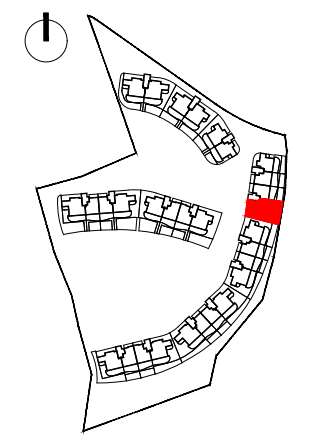
Total Útil 77.47m²

Total Cerrada 91.56m²

Terraza 145.99m²

Total Terrazas 145.99m²

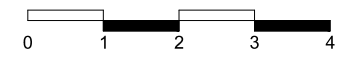
Jardín 64.64m²

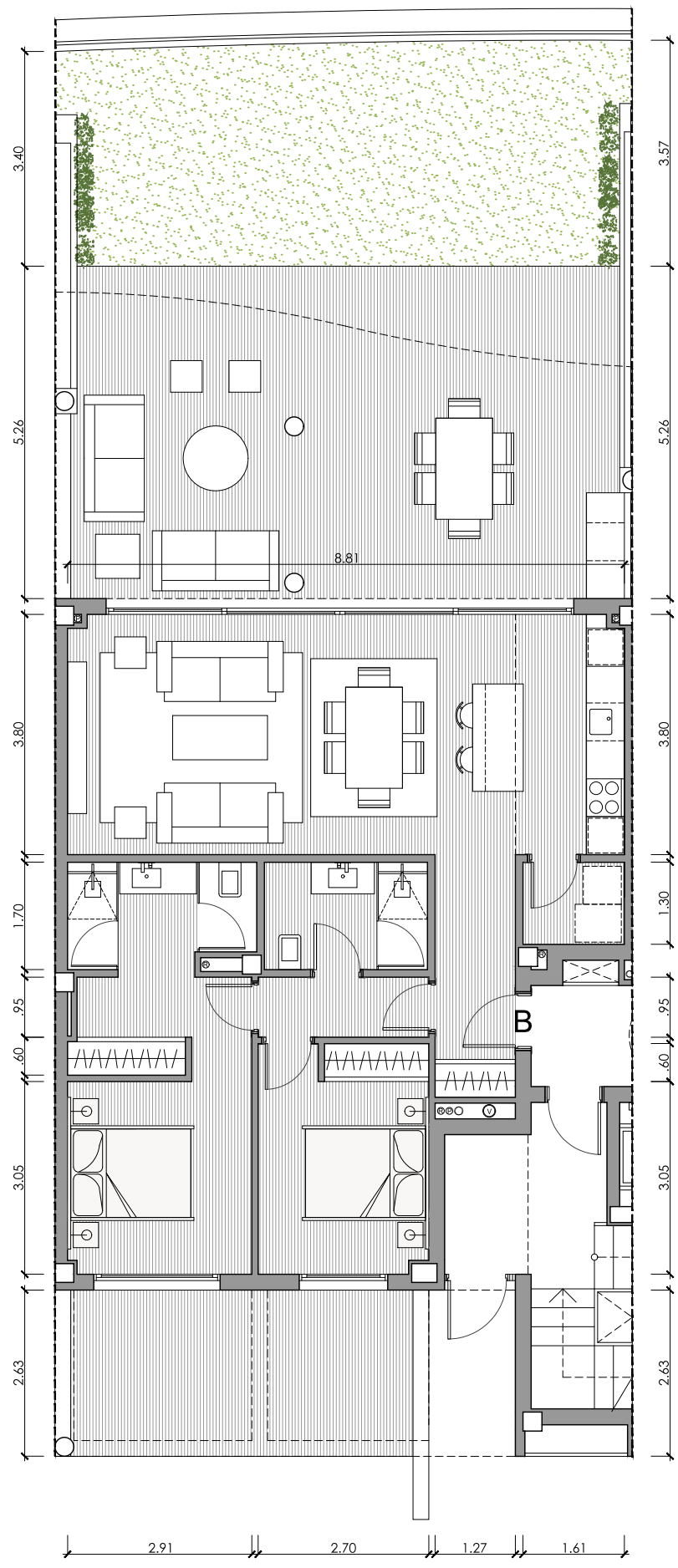


PLANTA BAJA



Proyecto Básico - Parcela BA.10
Urbana "El Higuierón"





EDIFICIO 19
PORTAL 39 - PLANTA BAJA

VIVIENDA B / 2D

Superficies Útiles

Salón	26.85m ²
Cocina	6.49m ²
Lavadero	2.09m ²
Dormitorio 1	13.26m ²
Baño 1	4.96m ²
Dormitorio 2	9.72m ²
Baño 2	4.39m ²
Vestíbulo	4.88m ²
Pasillo	2.56m ²

Total Útil 75.20m²

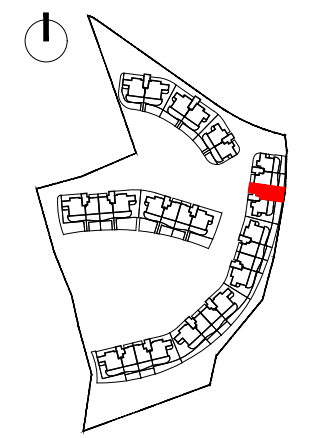
Total Cerrada 87.48m²

Terraza Salón 48.10m²

Terraza Dor. 15.59m²

Total Terrazas 63.69m²

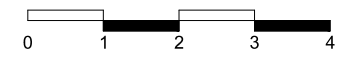
Jardín 36.77m²



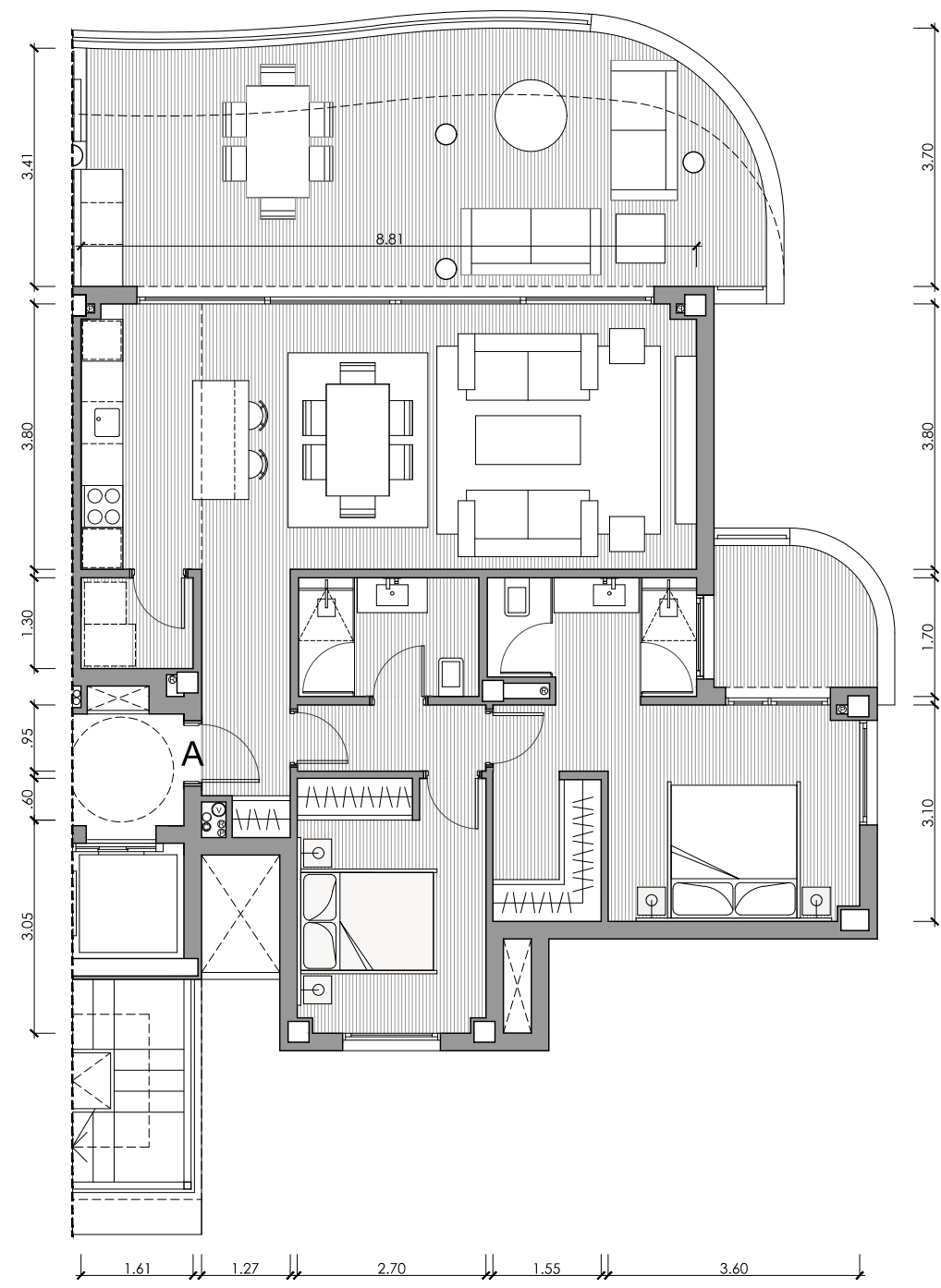
PLANTA BAJA



Proyecto Básico - Parcela BA.10
 Urbana "El Higuerón"



Nota: Documentación meramente informativa sujeta a cambios derivados del desarrollo del proyecto



EDIFICIO 19 PORTAL 39 - PLANTA PRIMERA

VIVIENDA A / 2D

Superficies Útiles

Salón	26.84m ²
Cocina	6.49m ²
Lavadero	2.09m ²
Dormitorio 1	15.83m ²
Baño 1	4.96m ²
Dormitorio 2	9.70m ²
Baño 2	4.39m ²
Vestíbulo	4.61m ²
Pasillo	2.56m ²

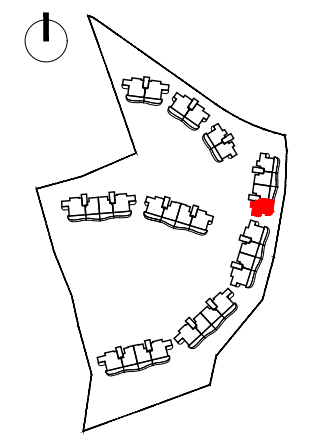
Total Útil 77.47m²

Total Cerrada 91.56m²

Terraza Salón 37.19m²

Terraza Dor. 5.47m²

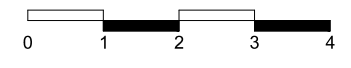
Total Terrazas 42.66m²

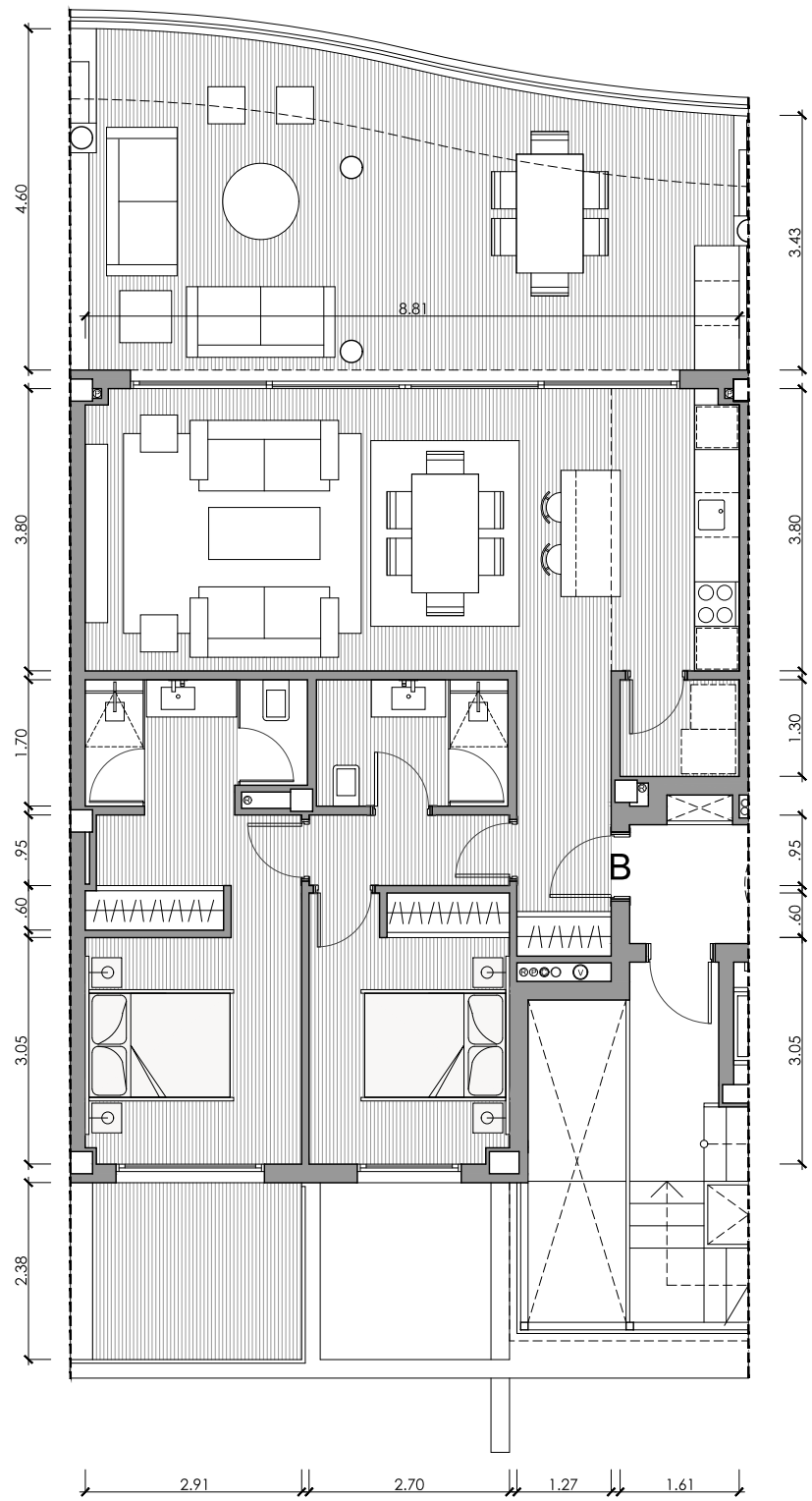


PLANTA PRIMERA



Proyecto Básico - Parcela BA.10
Urbana "El Higuierón"





EDIFICIO 19
PORTAL 39 - PLANTA PRIMERA

VIVIENDA B / 2D

Superficies Útiles

Salón	26.85m ²
Cocina	6.49m ²
Lavadero	2.09m ²
Dormitorio 1	13.26m ²
Baño 1	4.96m ²
Dormitorio 2	9.72m ²
Baño 2	4.39m ²
Vestíbulo	4.88m ²
Pasillo	2.56m ²

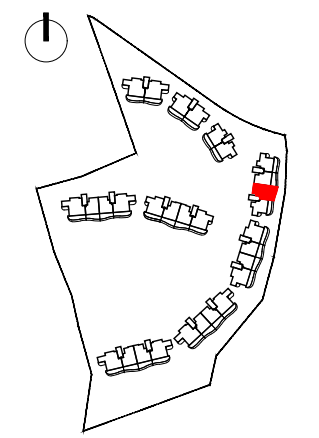
Total Útil 75.20m²

Total Cerrada 87.96m²

Terraza Salón 39.31m²

Terraza Dor. 8.88m²

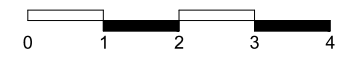
Total Terrazas 48.19m²

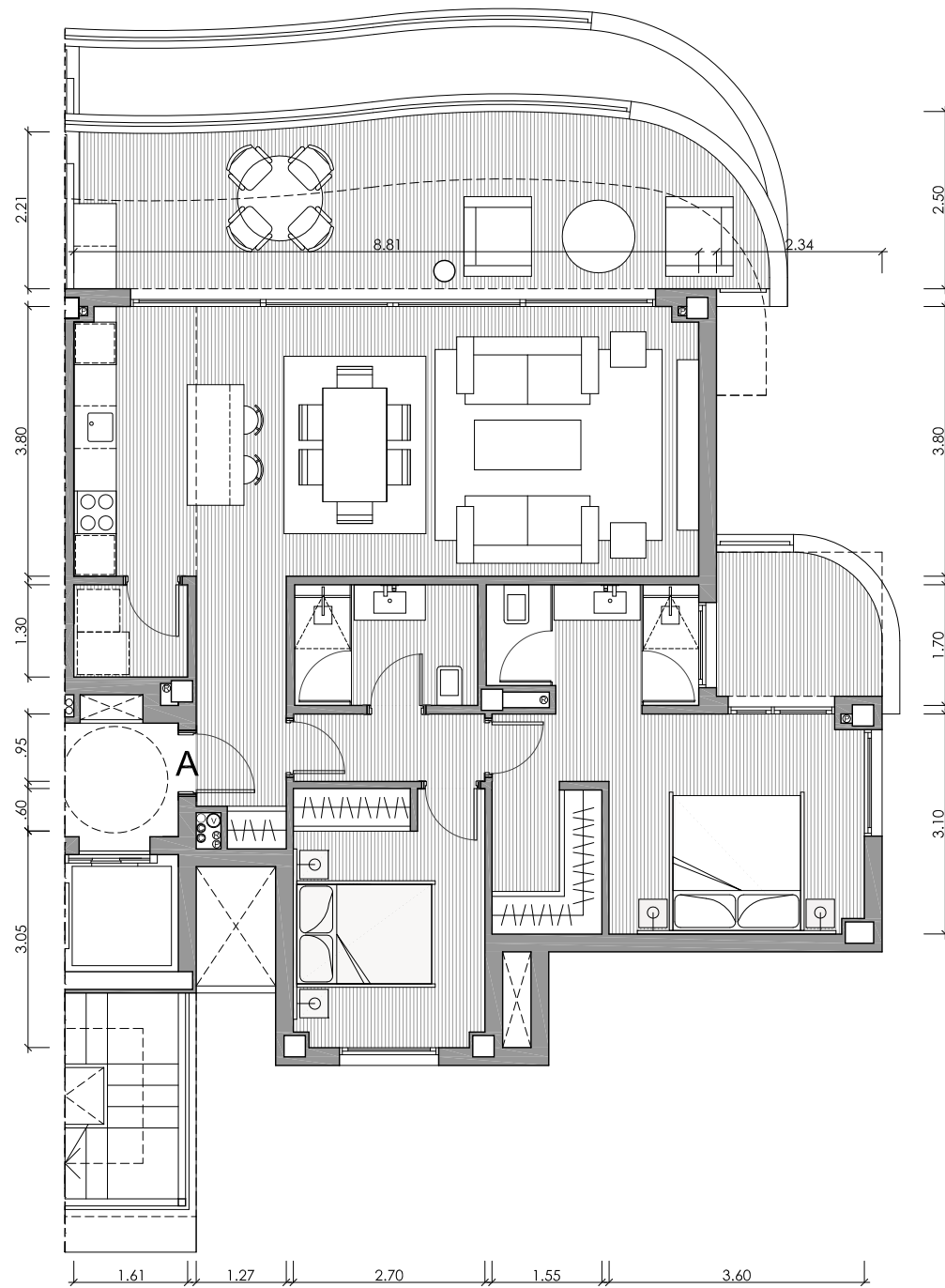


PLANTA PRIMERA



Proyecto Básico - Parcela BA.10
 Urbana "El Higuierón"





EDIFICIO 19

PORTAL 39 - PLANTA SEGUNDA

VIVIENDA A / 2D

Superficies Útiles

Salón	26.84m ²
Cocina	6.49m ²
Lavadero	2.09m ²
Dormitorio 1	15.83m ²
Baño 1	4.96m ²
Dormitorio 2	9.70m ²
Baño 2	4.39m ²
Vestíbulo	4.61m ²
Pasillo	2.56m ²

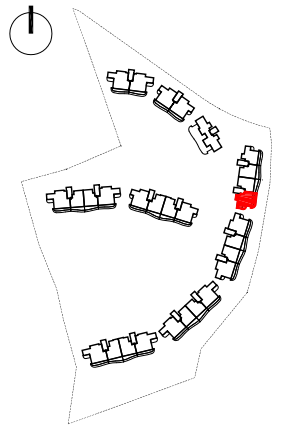
Total Útil 77.47m²

Total Cerrada 91.56m²

Terraza Salón 25.43m²

Terraza Dor. 5.47m²

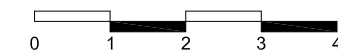
Total Terrazas 30.90m²

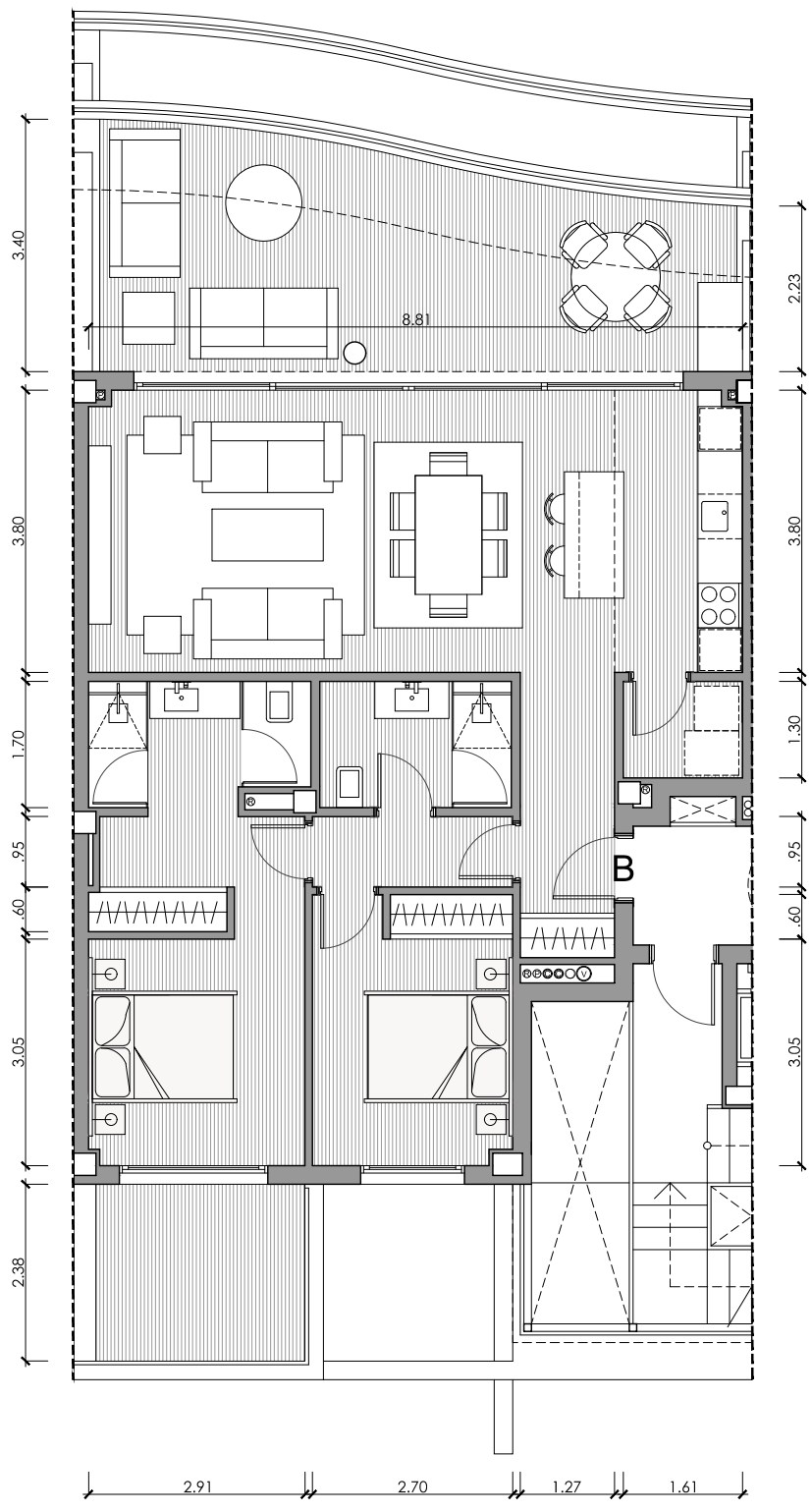


PLANTA SEGUNDA



Proyecto Básico - Parcela BA.10
Urbana "El Higuierón"





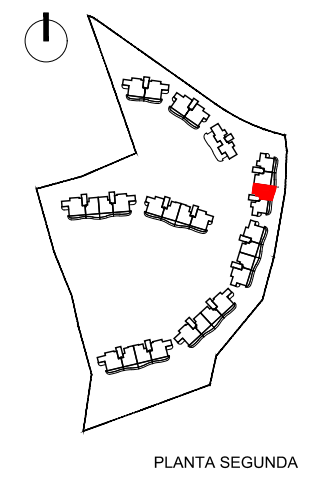
EDIFICIO 19
PORTAL 39 - PLANTA SEGUNDA

VIVIENDA B / 2D

Superficies Útiles

Salón	26.85m ²
Cocina	6.49m ²
Lavadero	2.09m ²
Dormitorio 1	13.26m ²
Baño 1	4.96m ²
Dormitorio 2	9.72m ²
Baño 2	4.39m ²
Vestíbulo	4.88m ²
Pasillo	2.56m ²

Total Útil	75.20m²
Total Cerrada	87.96m²
Terraza Salón	28.33m ²
Terraza Dor.	8.88m ²
Total Terrazas	37.21m²



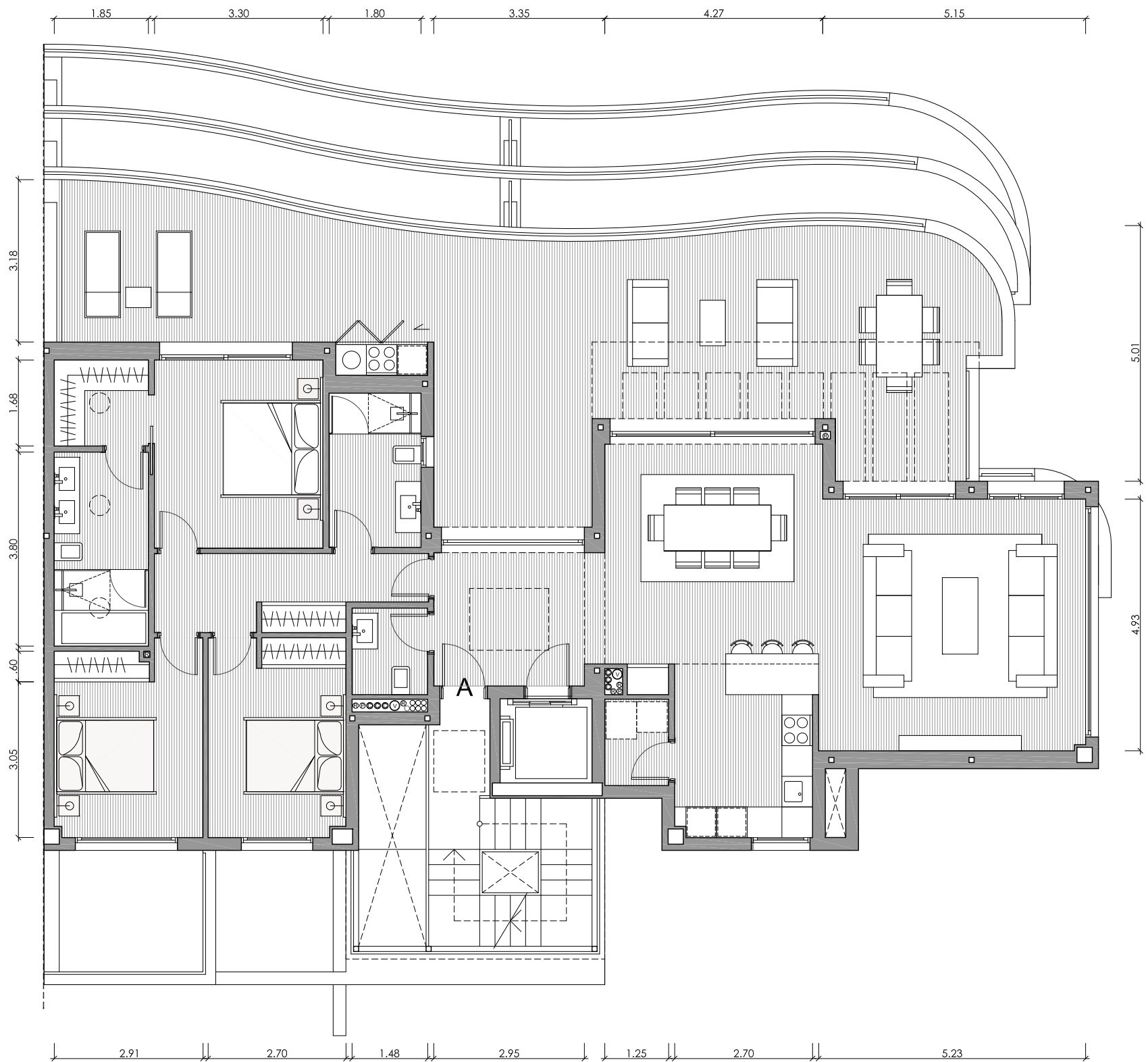
PLANTA SEGUNDA



Proyecto Básico - Parcela BA.10
 Urbana "El Higuierón"



Nota: Documentación meramente informativa sujeta a cambios derivados del desarrollo del proyecto



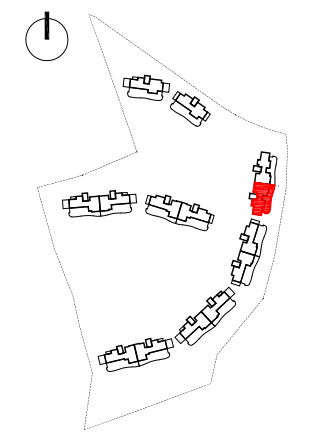
EDIFICIO 19

PORTAL 39 - PLANTA ÁTICO

VIVIENDA A / 3D

Superficies Útiles

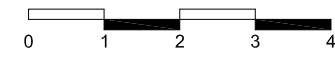
Salón	44.88m ²
Cocina	9.57m ²
Lavadero	2.11m ²
Dormitorio 1	15.406m ²
Baño 1	7.01m ²
Dormitorio 2	10.76m ²
Baño 2	5.44m ²
Dormitorio 3	10.44m ²
Aseo	2.51m ²
Vestíbulo	7.70m ²
Pasillo	7.29m ²
Total Útil	123.11m²
Total Cerrada	148.62m²
Terraza	76.74m ²
Total Terrazas	76.74m²



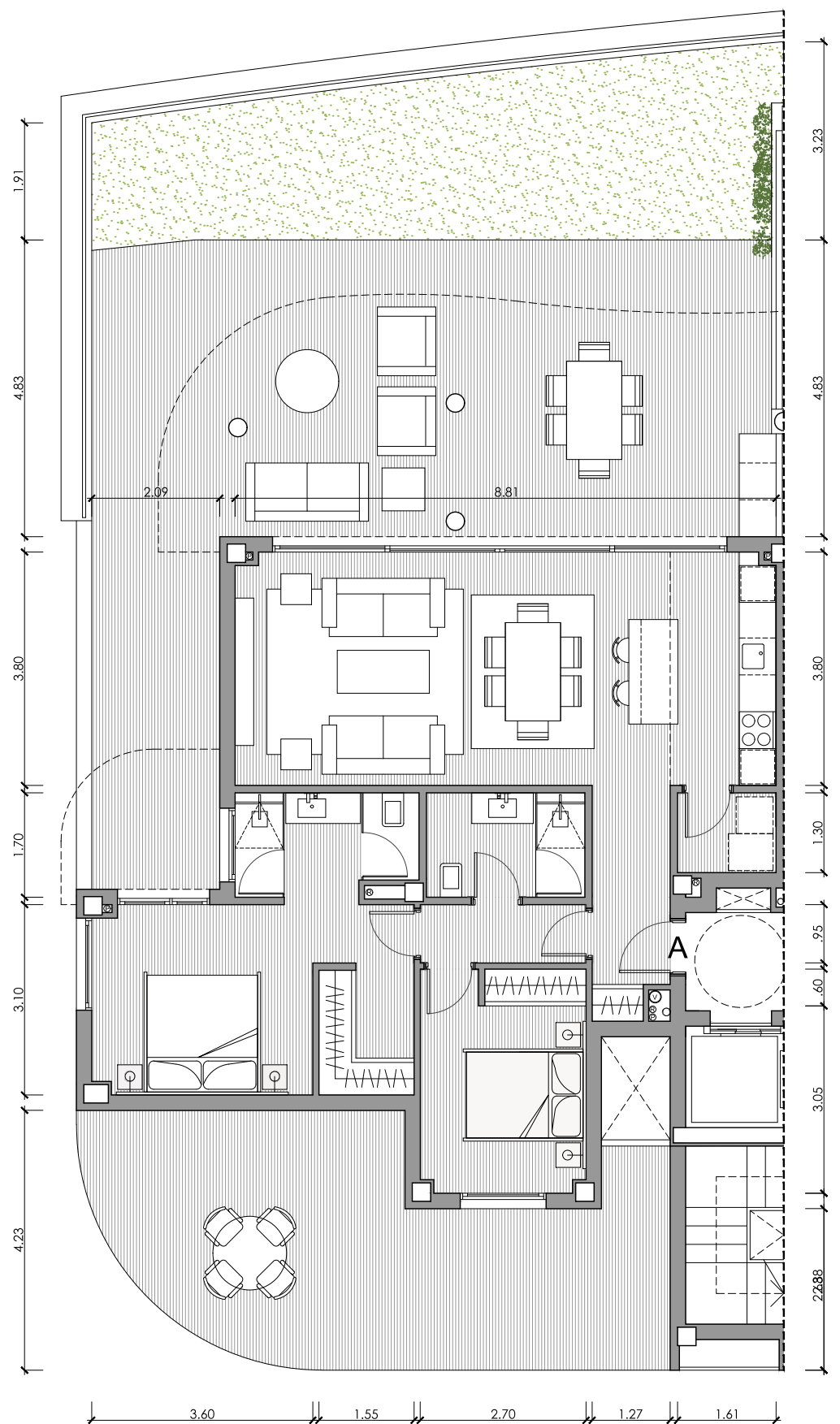
PLANTA ÁTICO



Proyecto Básico - Parcela BA.10
Urbana "El Higuierón"



Nota: Documentación meramente informativa sujeta a cambios derivados del desarrollo del proyecto



EDIFICIO 19
PORTAL 40 - PLANTA BAJA

VIVIENDA A / 2D

Superficies Útiles

Salón	26.84m ²
Cocina	6.49m ²
Lavadero	2.09m ²
Dormitorio 1	15.83m ²
Baño 1	4.96m ²
Dormitorio 2	9.70m ²
Baño 2	4.39m ²
Vestíbulo	4.61m ²
Pasillo	2.56m ²

Total Útil 77.47m²

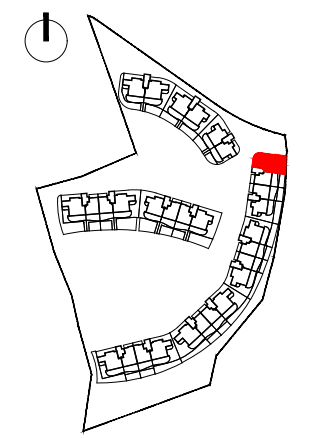
Total Cerrada 91.56m²

Terraza Salón 69.95m²

Terraza Dor. 31.70m²

Total Terrazas 101.65m²

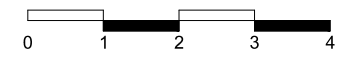
Jardín 36.66m²

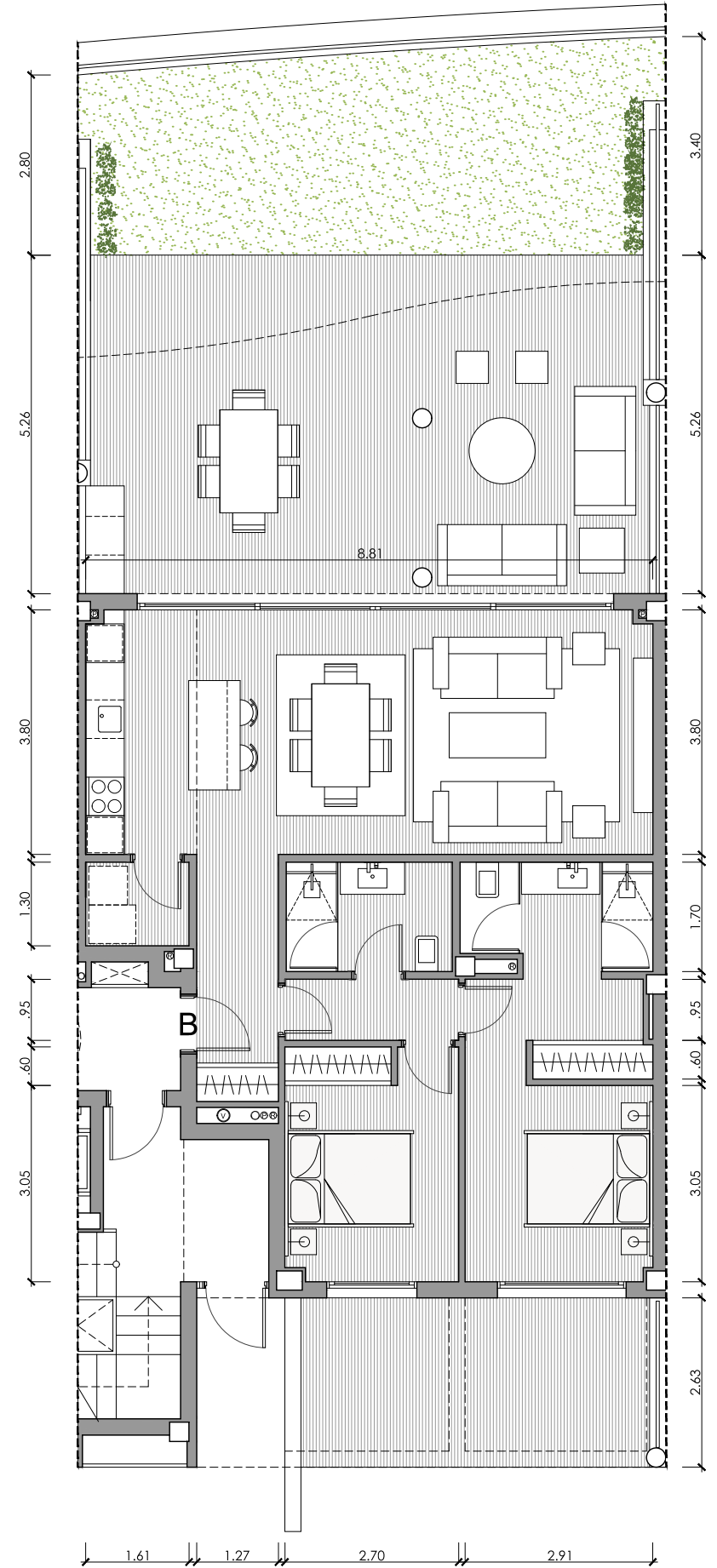


PLANTA BAJA



Proyecto Básico - Parcela BA.10
 Urbana "El Higuerón"





EDIFICIO 19

PORTAL 40 - PLANTA BAJA

VIVIENDA B / 2D

Superficies Útiles

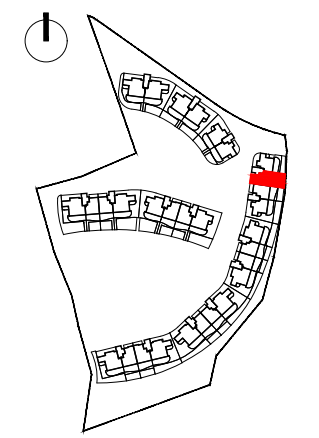
Salón	26.85m ²
Cocina	6.49m ²
Lavadero	2.09m ²
Dormitorio 1	13.26m ²
Baño 1	4.96m ²
Dormitorio 2	9.72m ²
Baño 2	4.39m ²
Vestíbulo	4.88m ²
Pasillo	2.56m ²

Total Útil 75.20m²

Total Cerrada 87.48m²

Terraza Salón	48.10m ²
Terraza Dor.	15.59m ²

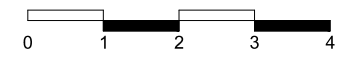
Total Terrazas 63.69m²
 Jardín 33.24m²

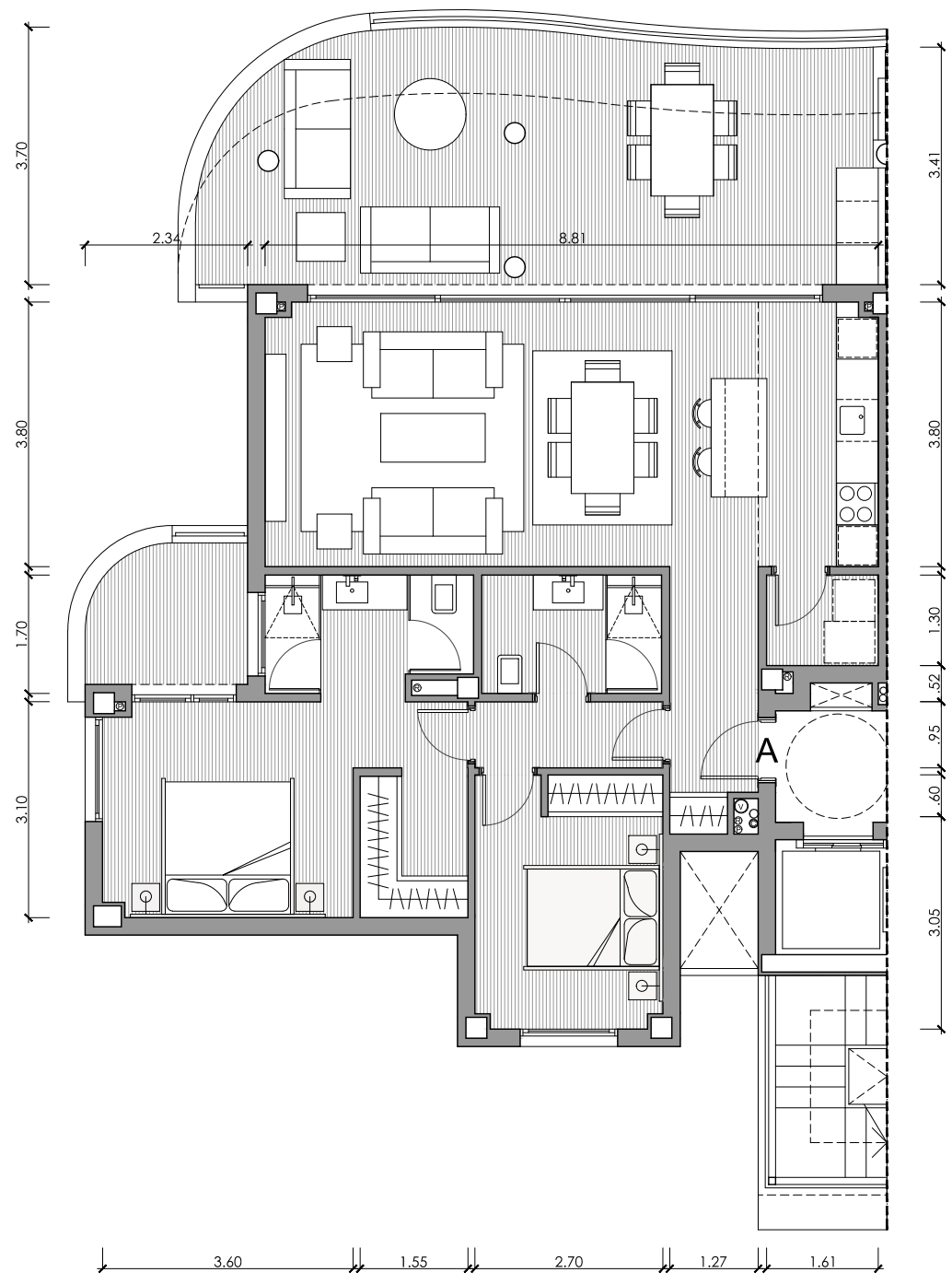


PLANTA BAJA



Proyecto Básico - Parcela BA.10
 Urbana "El Higuierón"





EDIFICIO 19
PORTAL 40 - PLANTA PRIMERA

VIVIENDA A / 2D

Superficies Útiles

Salón	26.84m ²
Cocina	6.49m ²
Lavadero	2.09m ²
Dormitorio 1	15.83m ²
Baño 1	4.96m ²
Dormitorio 2	9.70m ²
Baño 2	4.39m ²
Vestíbulo	4.61m ²
Pasillo	2.56m ²

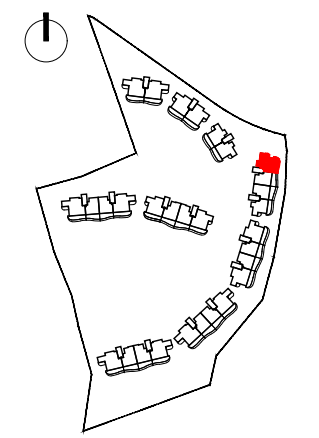
Total Útil 77.47m²

Total Cerrada 91.56m²

Terraza Salón 37.19m²

Terraza Dor. 5.47m²

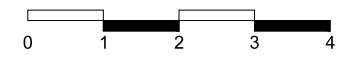
Total Terrazas 42.66m²

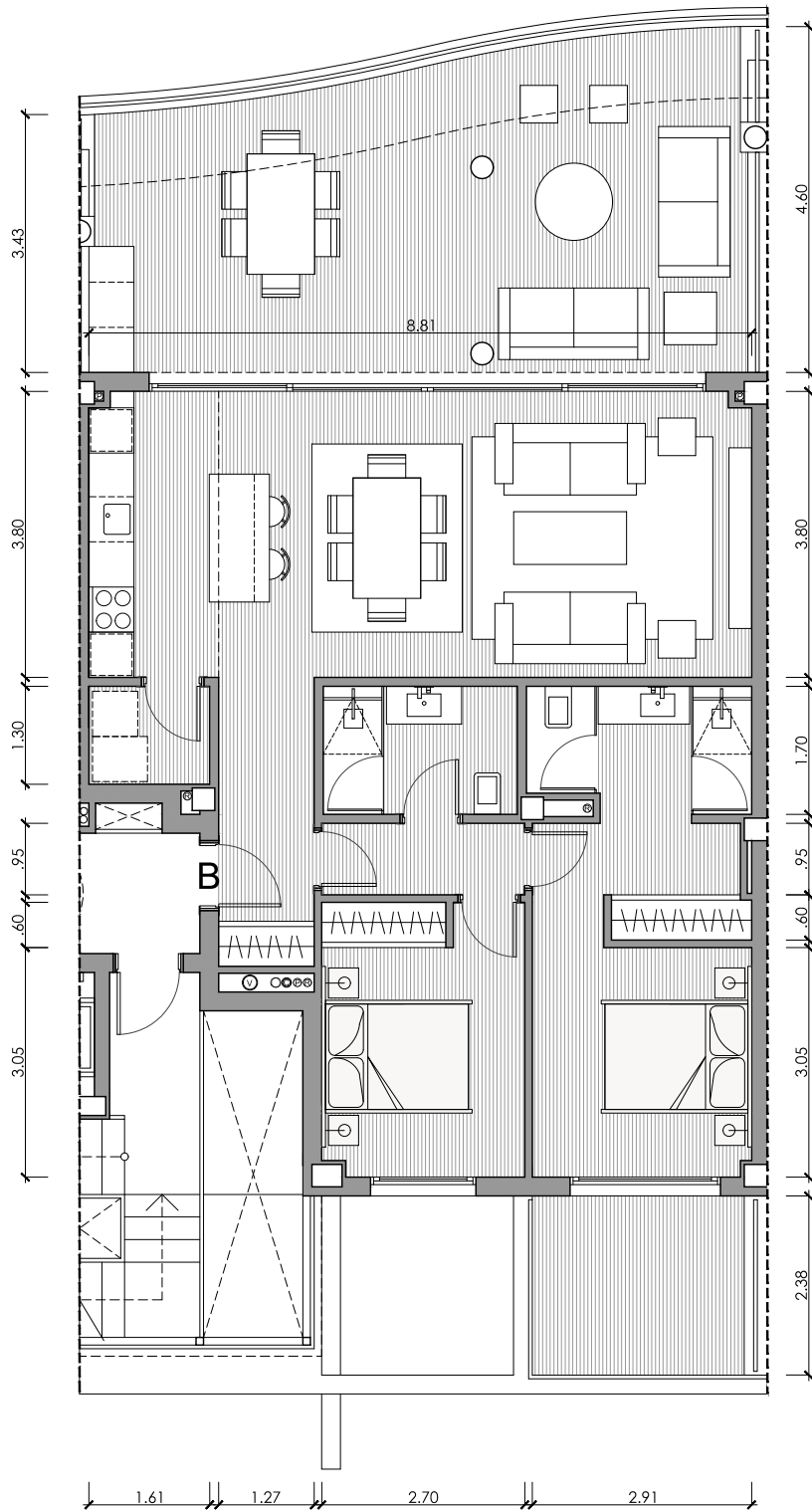


PLANTA PRIMERA



Proyecto Básico - Parcela BA.10
 Urbana "El Higuierón"





EDIFICIO 19

PORTAL 40 - PLANTA PRIMERA

VIVIENDA B / 2D

Superficies Útiles

Salón	26.85m ²
Cocina	6.49m ²
Lavadero	2.09m ²
Dormitorio 1	13.26m ²
Baño 1	4.96m ²
Dormitorio 2	9.72m ²
Baño 2	4.39m ²
Vestíbulo	4.88m ²
Pasillo	2.56m ²

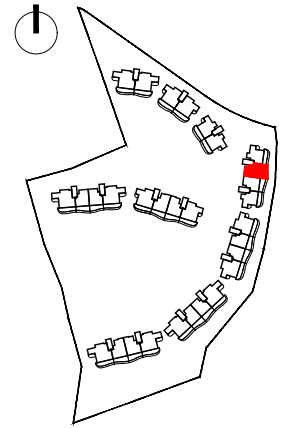
Total Útil 75.20m²

Total Cerrada 87.96m²

Terraza Salón 39.31m²

Terraza Dor. 8.88m²

Total Terrazas 48.19m²

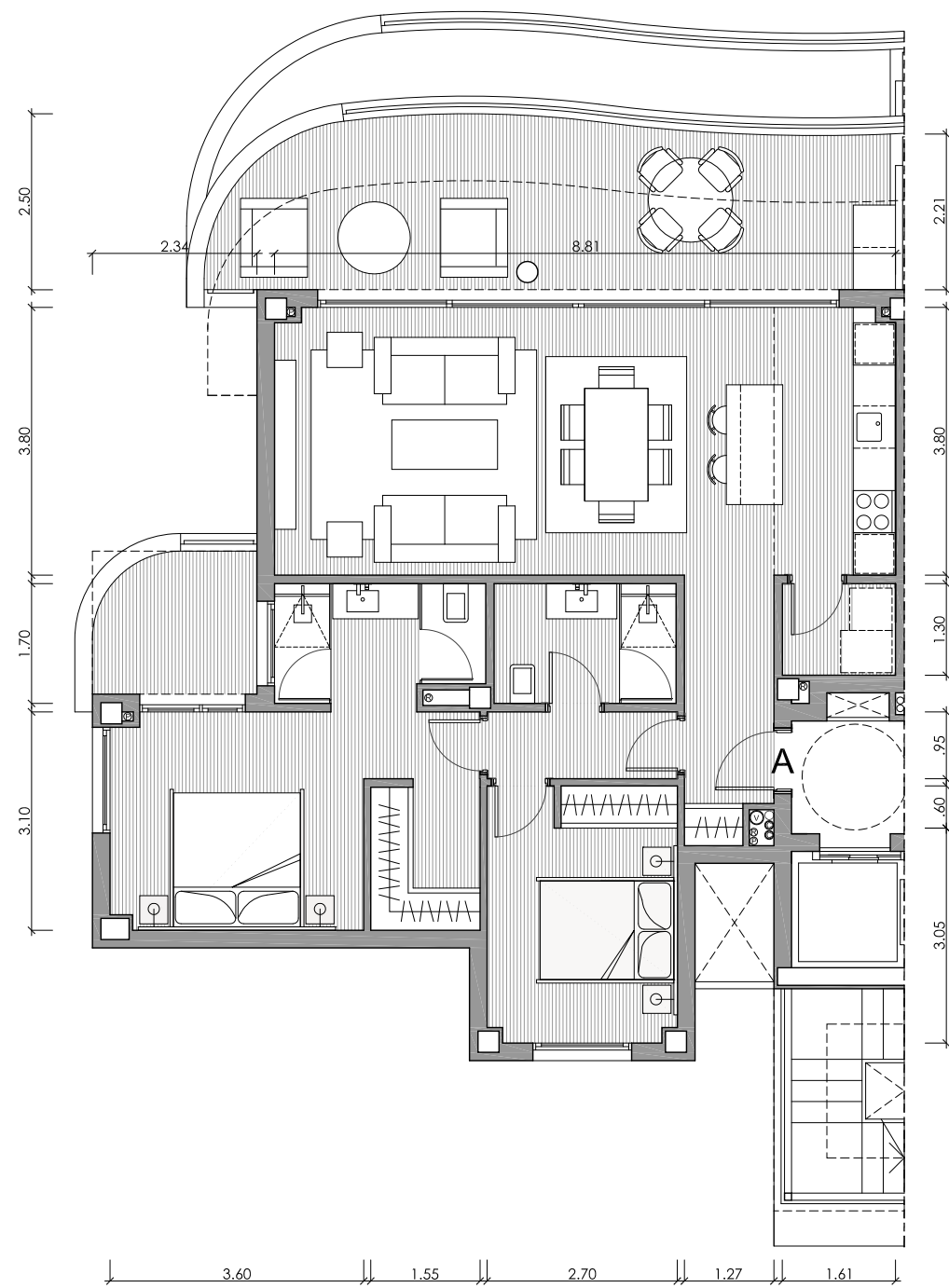


PLANTA PRIMERA



Proyecto Básico - Parcela BA.10
Urbana "El Higuerón"





EDIFICIO 19
PORTAL 40 - PLANTA SEGUNDA

VIVIENDA A / 2D

Superficies Útiles

Salón	26.84m ²
Cocina	6.49m ²
Lavadero	2.09m ²
Dormitorio 1	15.83m ²
Baño 1	4.96m ²
Dormitorio 2	9.70m ²
Baño 2	4.39m ²
Vestíbulo	4.61m ²
Pasillo	2.56m ²

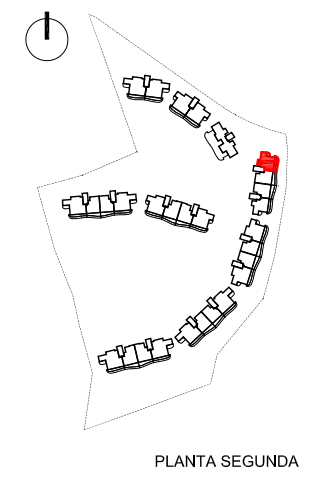
Total Útil 77.47m²

Total Cerrada 91.56m²

Terraza Salón 25.43m²

Terraza Dor. 5.47m²

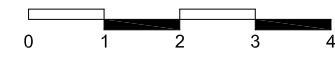
Total Terrazas 30.90m²

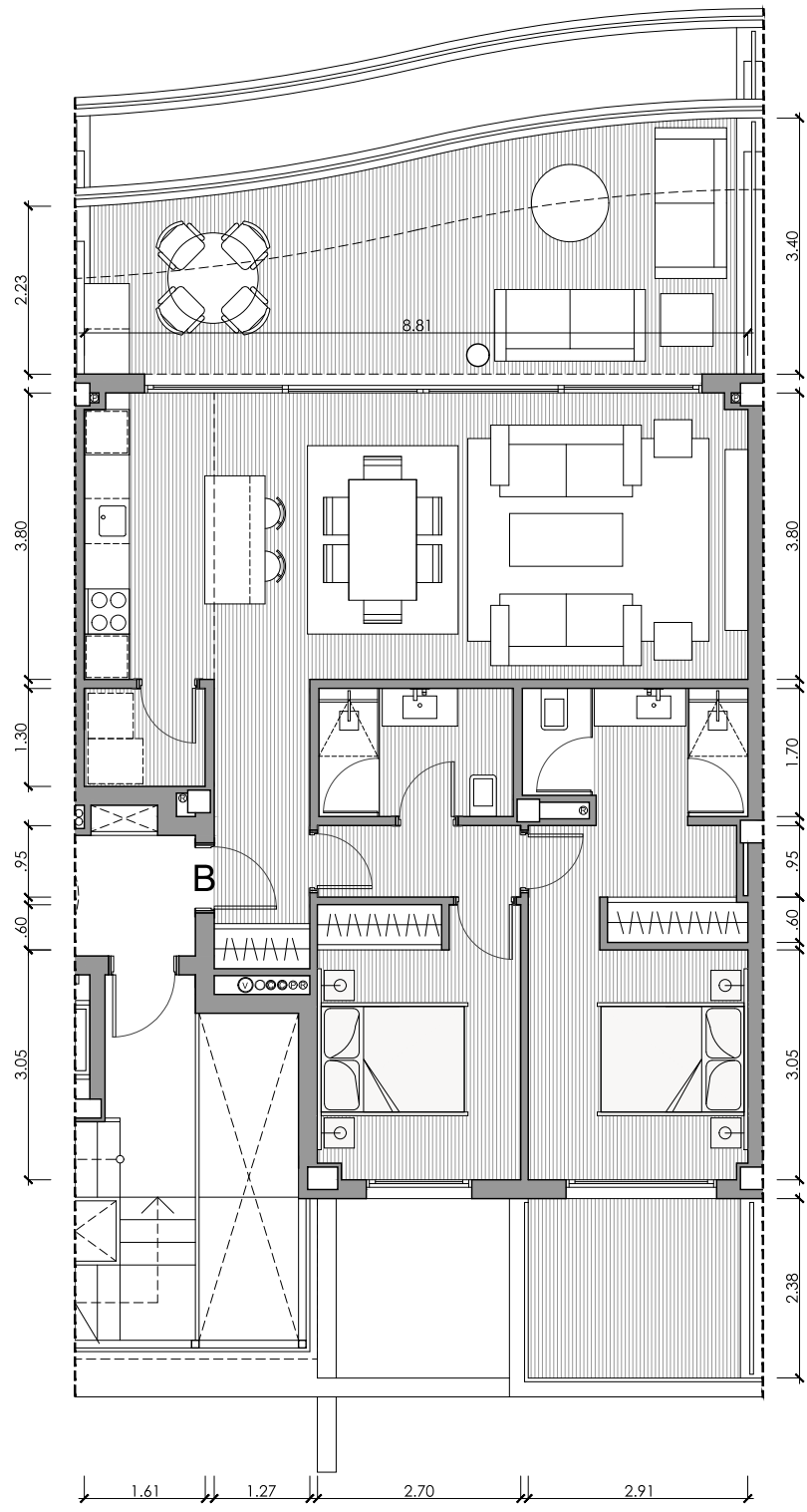


PLANTA SEGUNDA



Proyecto Básico - Parcela BA.10
 Urbana "El Higuierón"





EDIFICIO 19 PORTAL 40 - PLANTA SEGUNDA

VIVIENDA B / 2D

Superficies Útiles

Salón	26.85m ²
Cocina	6.49m ²
Lavadero	2.09m ²
Dormitorio 1	13.26m ²
Baño 1	4.96m ²
Dormitorio 2	9.72m ²
Baño 2	4.39m ²
Vestíbulo	4.88m ²
Pasillo	2.56m ²

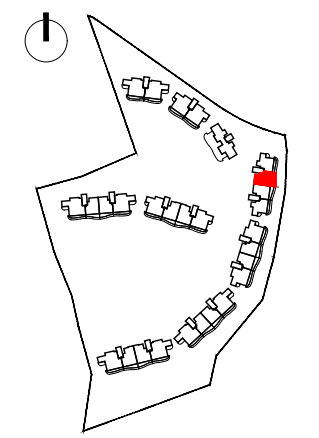
Total Útil 75.20m²

Total Cerrada 87.96m²

Terraza Salón 28.33m²

Terraza Dor. 8.88m²

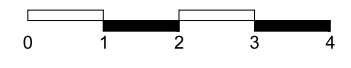
Total Terrazas 37.21m²



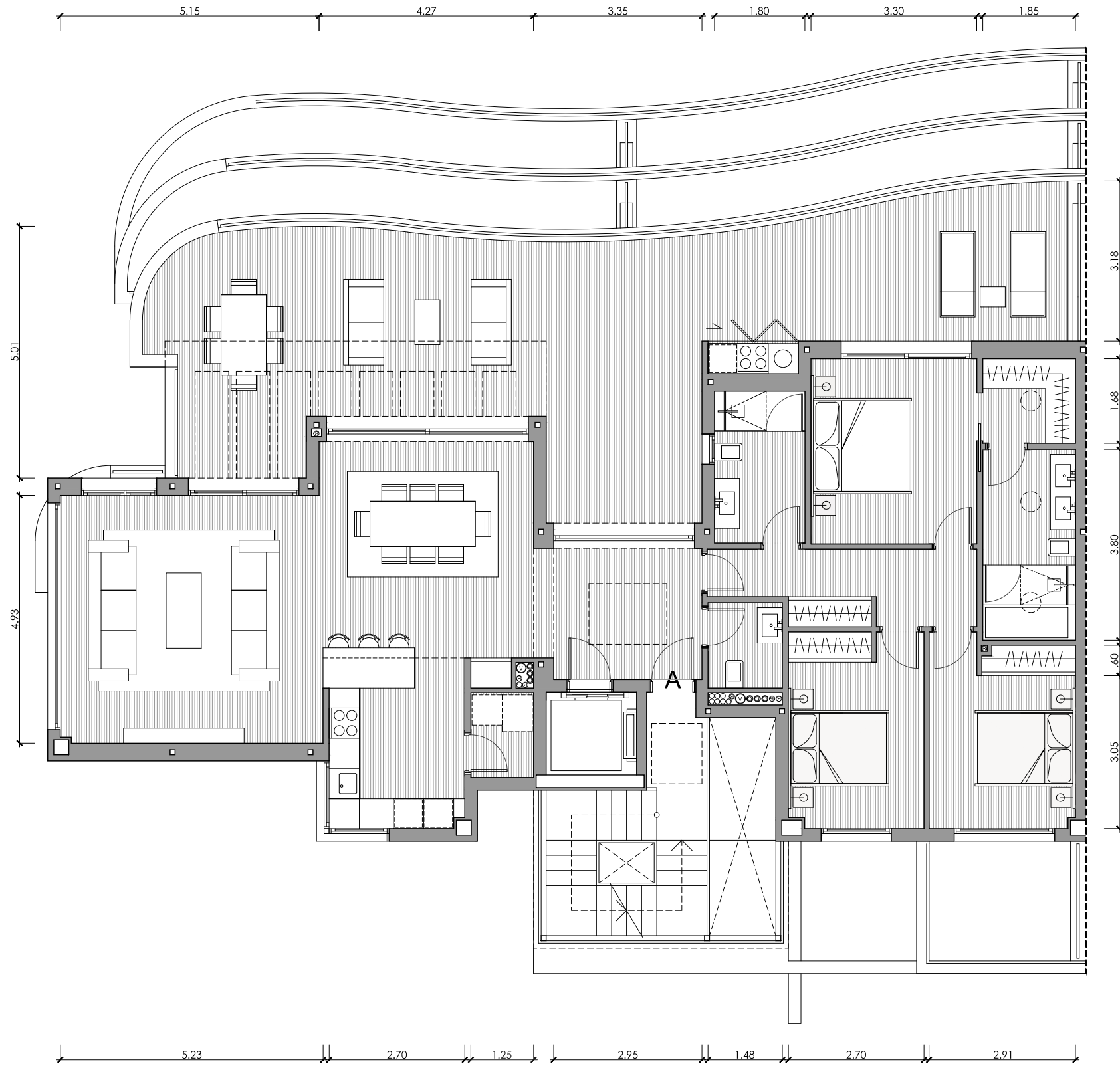
PLANTA SEGUNDA



Proyecto Básico - Parcela BA.10
Urbana "El Higuierón"



Nota: Documentación meramente informativa sujeta a cambios derivados del desarrollo del proyecto



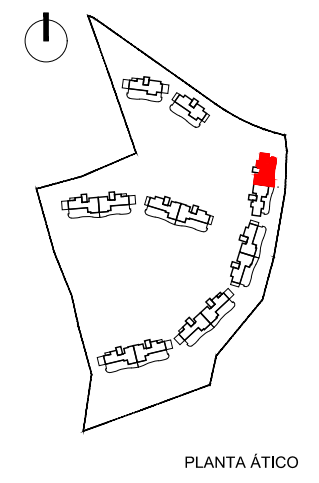
EDIFICIO 19

PORTAL 40 - PLANTA ÁTICO

VIVIENDA A / 3D

Superficies Útiles

Salón	44.88m ²
Cocina	9.57m ²
Lavadero	2.11m ²
Dormitorio 1	15.406m ²
Baño 1	7.01m ²
Dormitorio 2	10.76m ²
Baño 2	5.44m ²
Dormitorio 3	10.44m ²
Aseo	2.51m ²
Vestíbulo	7.70m ²
Pasillo	7.29m ²
Total Útil	123.11m²
Total Cerrada	148.62m²
Terraza	76.74m ²
Total Terrazas	76.74m²

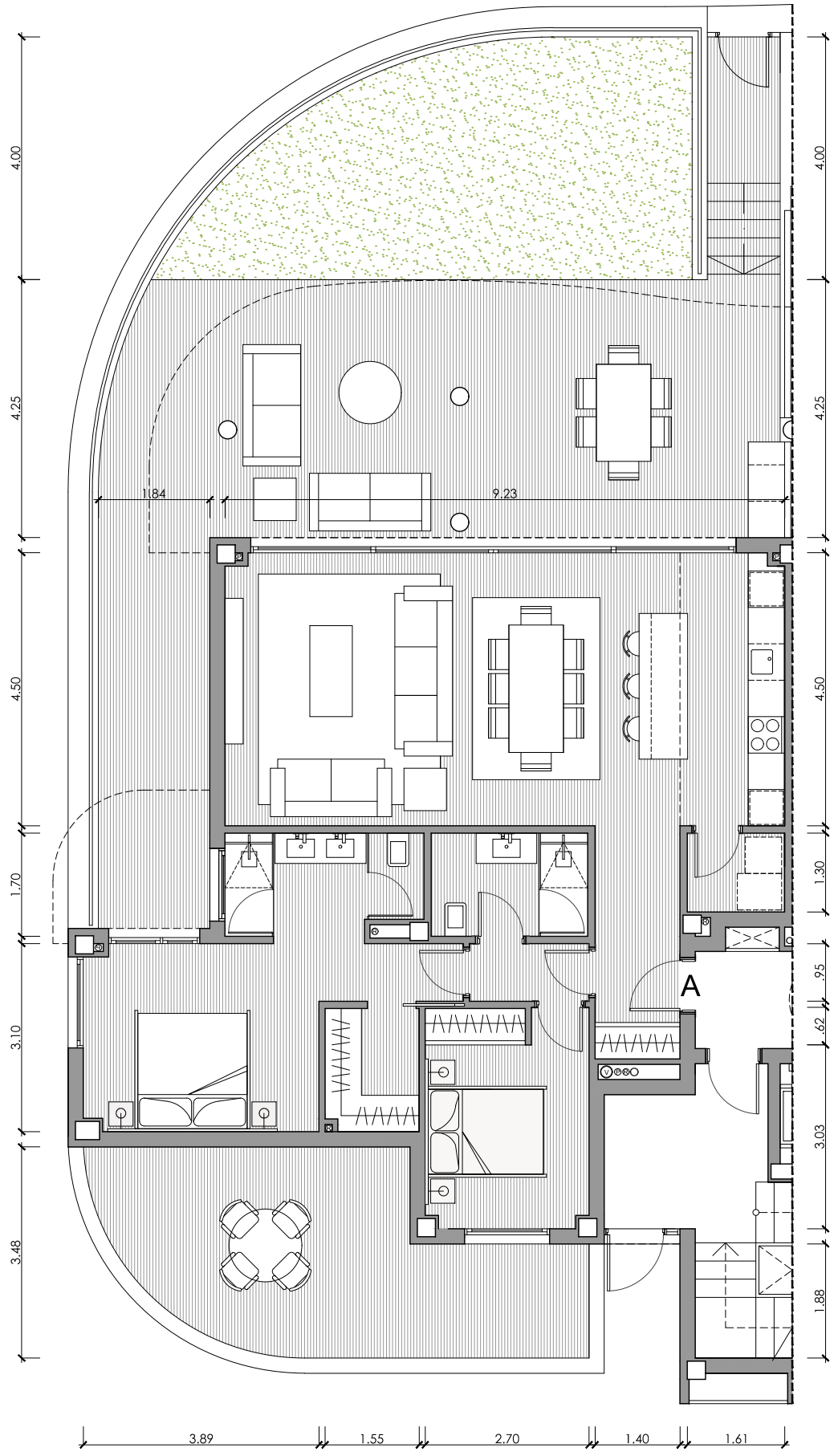


PLANTA ÁTICO



Proyecto Básico - Parcela BA.10
Urbana "El Higuero"





EDIFICIO 20

PORTAL 41 - PLANTA BAJA

VIVIENDA A / 2D

Superficies Útiles

Salón	33.67m ²
Cocina	7.70m ²
Lavadero	2.09m ²
Dormitorio 1	17.34m ²
Baño 1	5.48m ²
Dormitorio 2	9.66m ²
Baño 2	4.39m ²
Vestíbulo	5.38m ²
Pasillo	1.87m ²

Total Útil 87.58m²

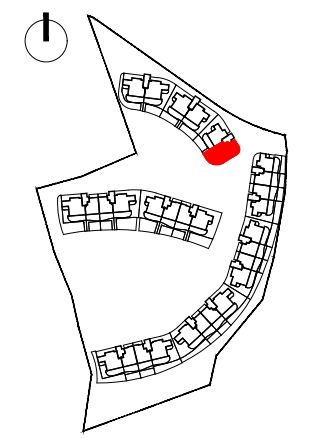
Total Cerrada 101.97m²

Terraza Salón 71.74m²

Terraza Dor. 24.58m²

Total Terrazas 96.32m²

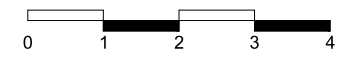
Jardín 34.03m²



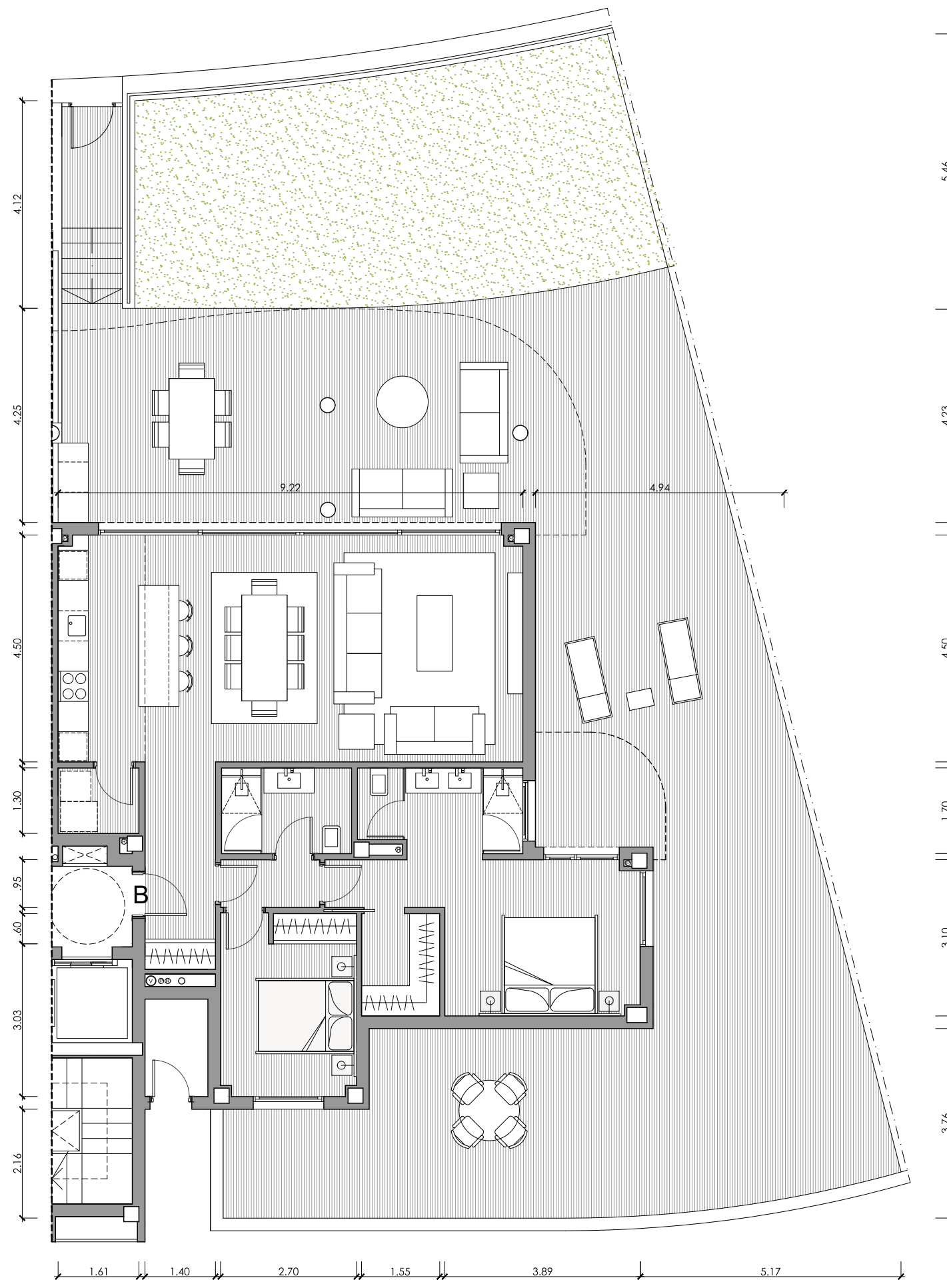
PLANTA BAJA



Proyecto Básico - Parcela BA.10
Urbana "El Higuierón"



Nota: Documentación meramente informativa sujeta a cambios derivados del desarrollo del proyecto



EDIFICIO 20
PORTAL 41 - PLANTA BAJA

VIVIENDA B / 2D

Superficies Útiles

Salón	33.67m ²
Cocina	7.70m ²
Lavadero	2.09m ²
Dormitorio 1	17.38m ²
Baño 1	5.48m ²
Dormitorio 2	9.66m ²
Baño 2	4.39m ²
Vestíbulo	5.76m ²
Pasillo	1.87m ²

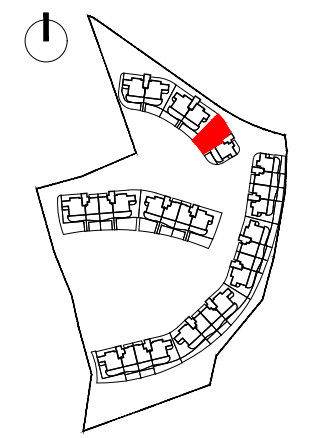
Total Útil 88.00m²

Total Cerrada 102.38m²

Terraza Dor. 157.42m²

Total Terrazas 157.42m²

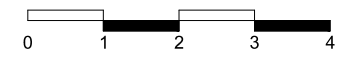
Jardín 51.48m²

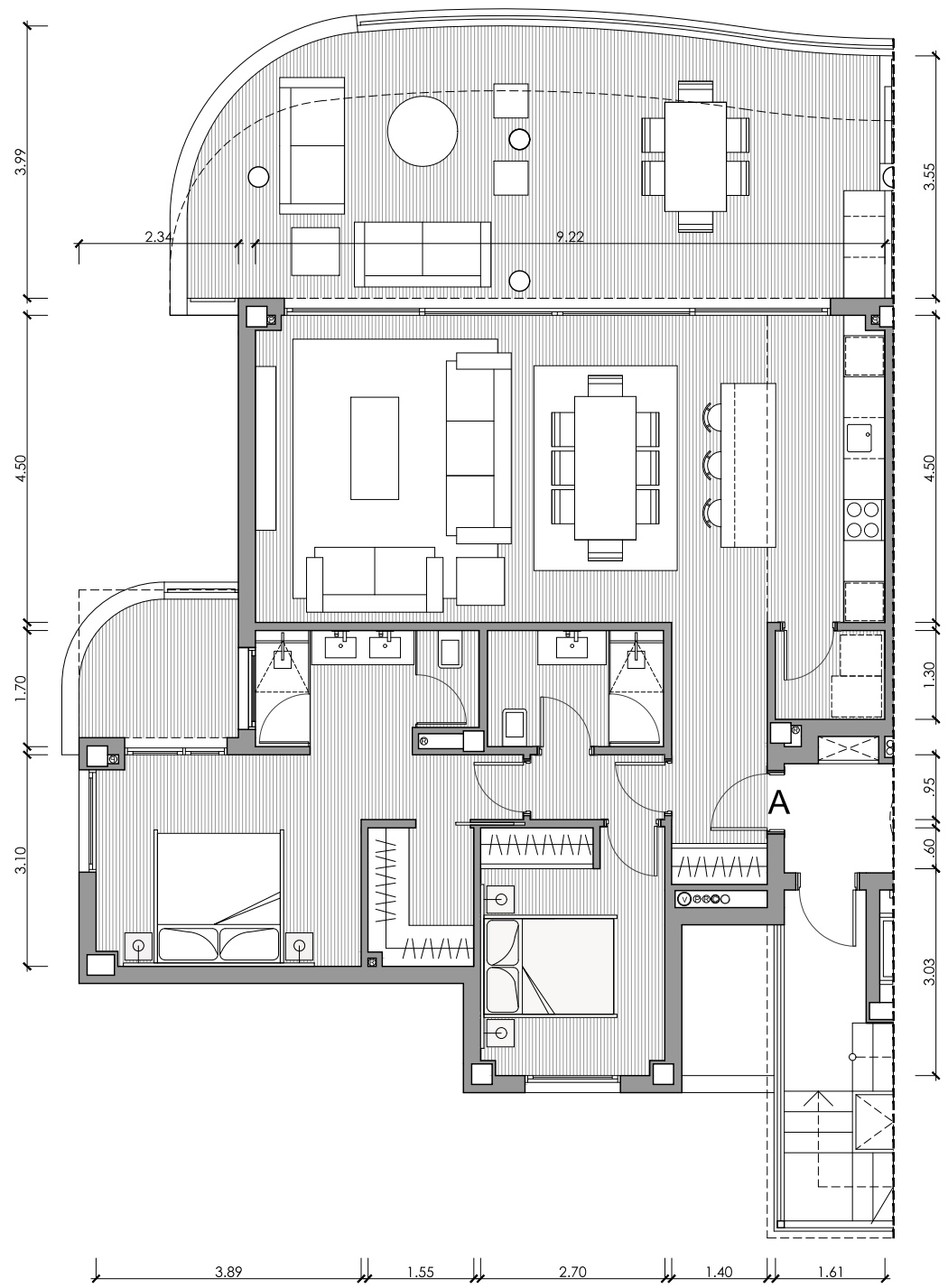


PLANTA BAJA



Proyecto Básico - Parcela BA.10
 Urbana "El Higuero"





EDIFICIO 20
PORTAL 41 - PLANTA PRIMERA

VIVIENDA A / 2D

Superficies Útiles

Salón	33.67m ²
Cocina	7.70m ²
Lavadero	2.09m ²
Dormitorio 1	17.34m ²
Baño 1	5.48m ²
Dormitorio 2	9.66m ²
Baño 2	4.39m ²
Vestíbulo	5.38m ²
Pasillo	1.87m ²

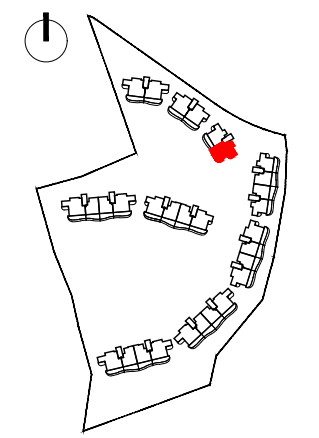
Total Útil 87.58m²

Total Cerrada 101.47m²

Terraza Salón 41.82m²

Terraza Dor. 5.47m²

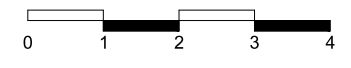
Total Terrazas 47.29m²



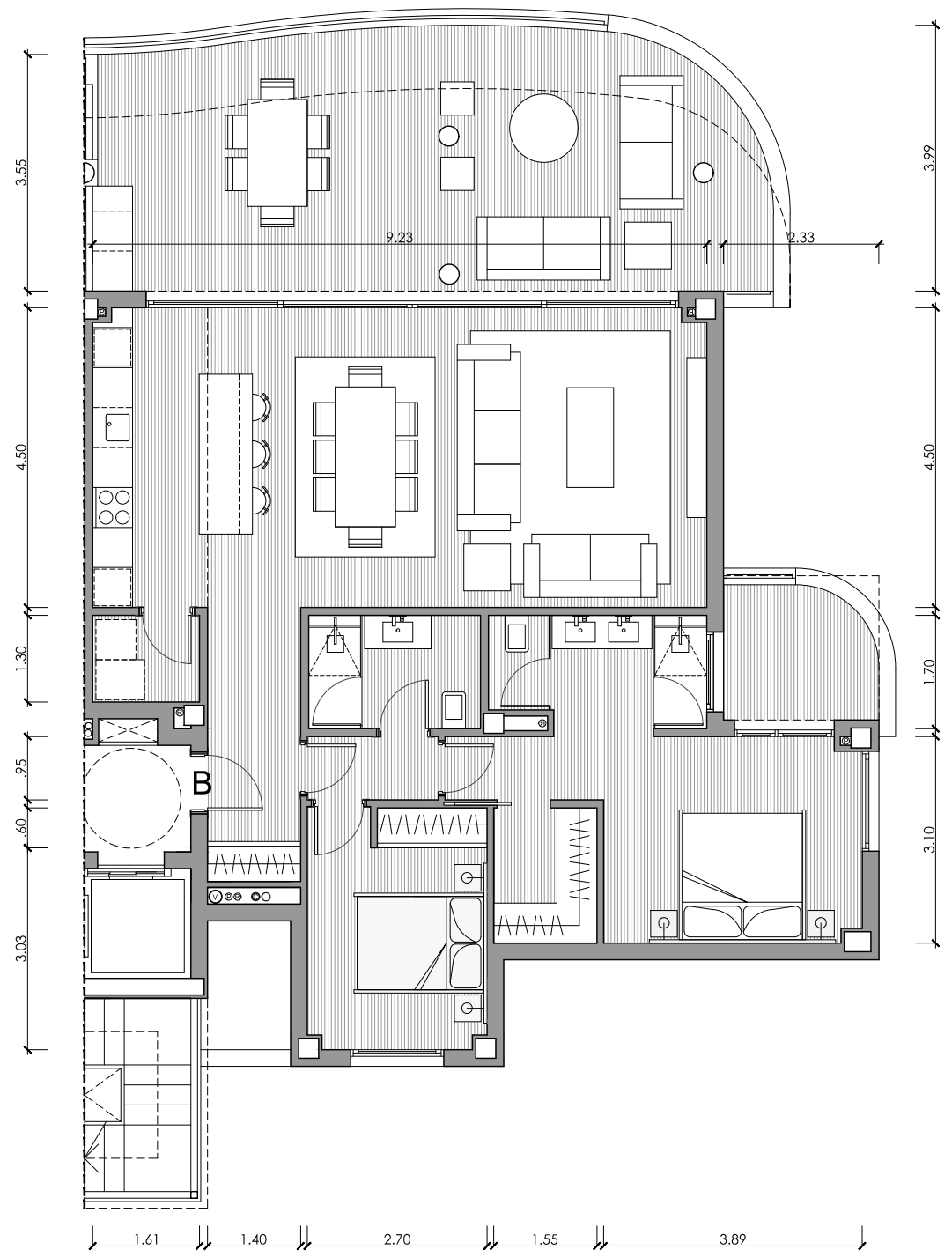
PLANTA PRIMERA



Proyecto Básico - Parcela BA.10
 Urbana "El Higuerón"



Nota: Documentación meramente informativa sujeta a cambios derivados del desarrollo del proyecto



EDIFICIO 20

PORTAL 41 - PLANTA PRIMERA

VIVIENDA B / 2D

Superficies Útiles

Salón	33.67m ²
Cocina	7.70m ²
Lavadero	2.09m ²
Dormitorio 1	17.38m ²
Baño 1	5.48m ²
Dormitorio 2	9.66m ²
Baño 2	4.39m ²
Vestíbulo	5.76m ²
Pasillo	1.87m ²

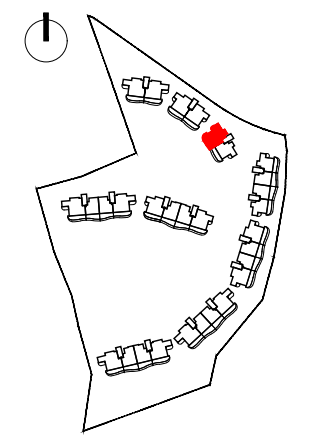
Total Útil 88.00m²

Total Cerrada 102.85m²

Terraza Salón 41.82m²

Terraza Dor. 5.47m²

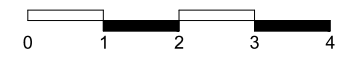
Total Terrazas 47.29m²



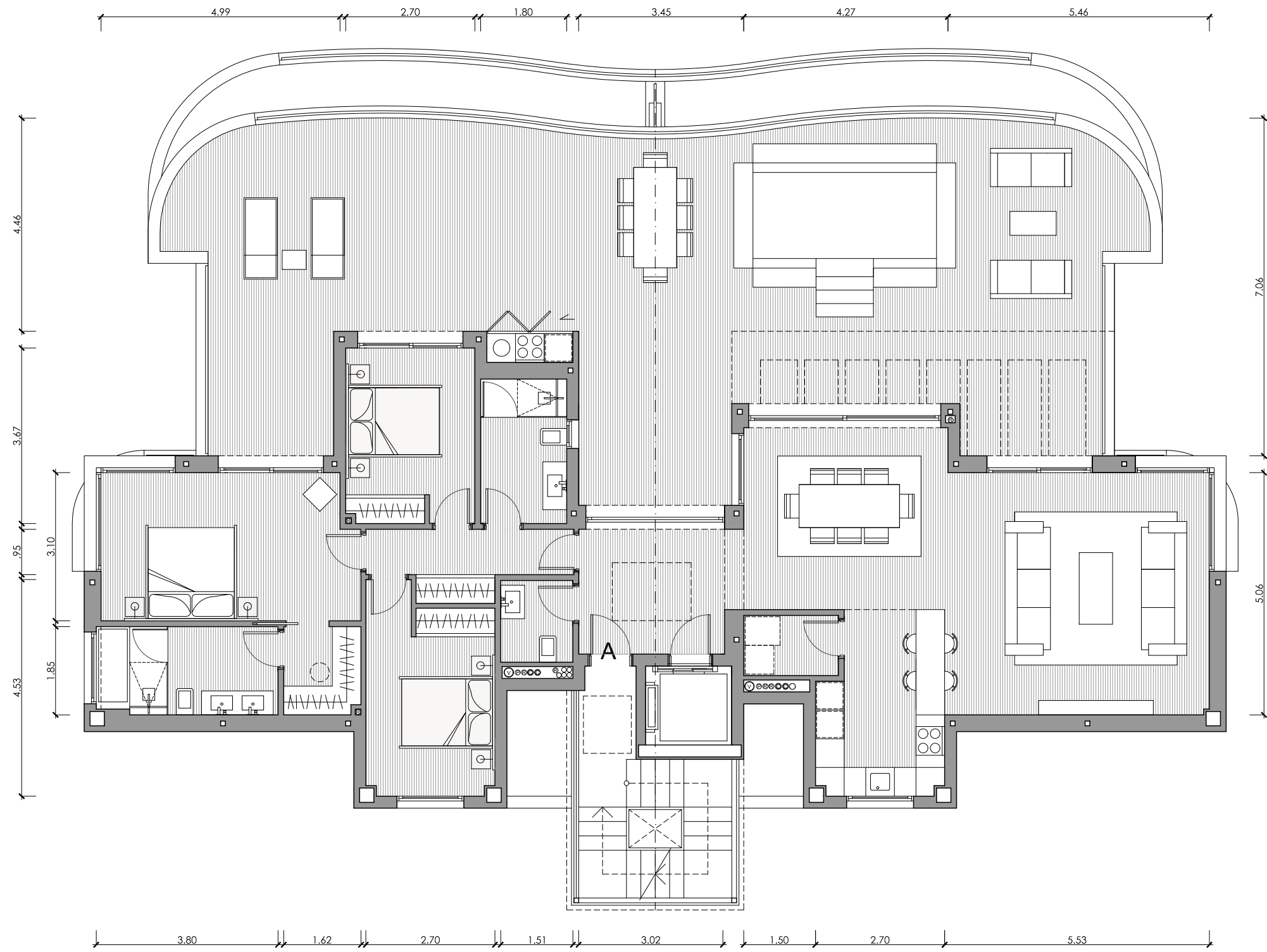
PLANTA PRIMERA



Proyecto Básico - Parcela BA.10
Urbana "El Higuierón"



Nota: Documentación meramente informativa sujeta a cambios derivados del desarrollo del proyecto



EDIFICIO 20

PORTAL 41 - PLANTA SEGUNDA

VIVIENDA A / 3D

Superficies Útiles

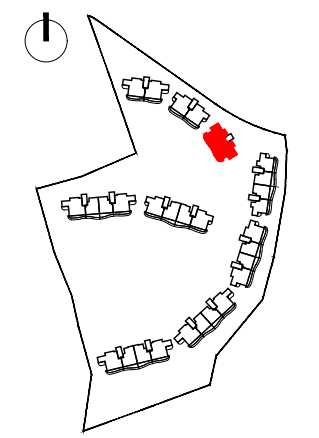
Salón	44.74m ²
Cocina	9.53m ²
Lavadero	2.49m ²
Dormitorio 1	19.37m ²
Baño 1	6.93m ²
Dormitorio 2	11.02m ²
Baño 2	5.44m ²
Dormitorio 3	9.80m ²
Aseo	2.58m ²
Vestíbulo	7.96m ²
Pasillo	5.12m ²

Total Útil 124.98m²

Total Cerrada 154.77m²

Terraza 125.97m²

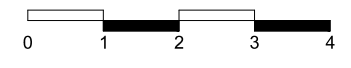
Total Terrazas 125.97m²



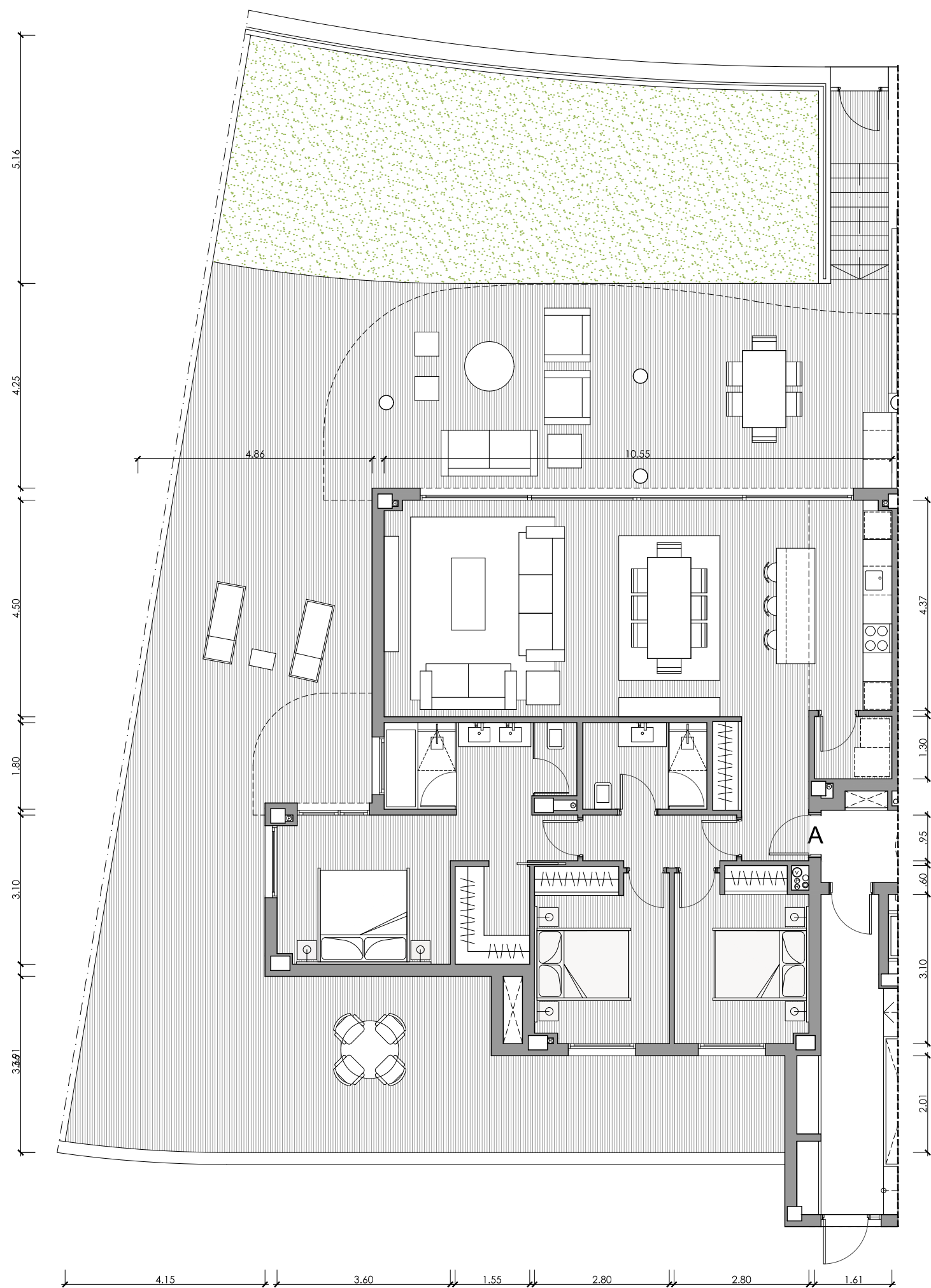
PLANTA SEGUNDA



Proyecto Básico - Parcela BA.10
Urbana "El Higuierón"



Nota: Documentación meramente informativa sujeta a cambios derivados del desarrollo del proyecto



EDIFICIO 21
PORTAL 41 - PLANTA BAJA

VIVIENDA A / 3D

Superficies Útiles

Salón	39.63m ²
Cocina	7.48m ²
Lavadero	2.09m ²
Dormitorio 1	16.76m ²
Baño 1	7.14m ²
Dormitorio 2	10.01m ²
Baño 2	4.64m ²
Dormitorio 3	9.82m ²
Vestíbulo	5.29m ²
Pasillo	3.34m ²

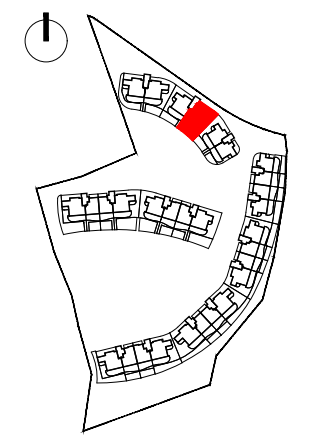
Total Útil 106.20m²

Total Cerrada 122.16m²

Terraza 161.67m²

Total Terrazas 161.67m²

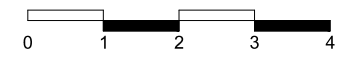
Jardín 60.30m²



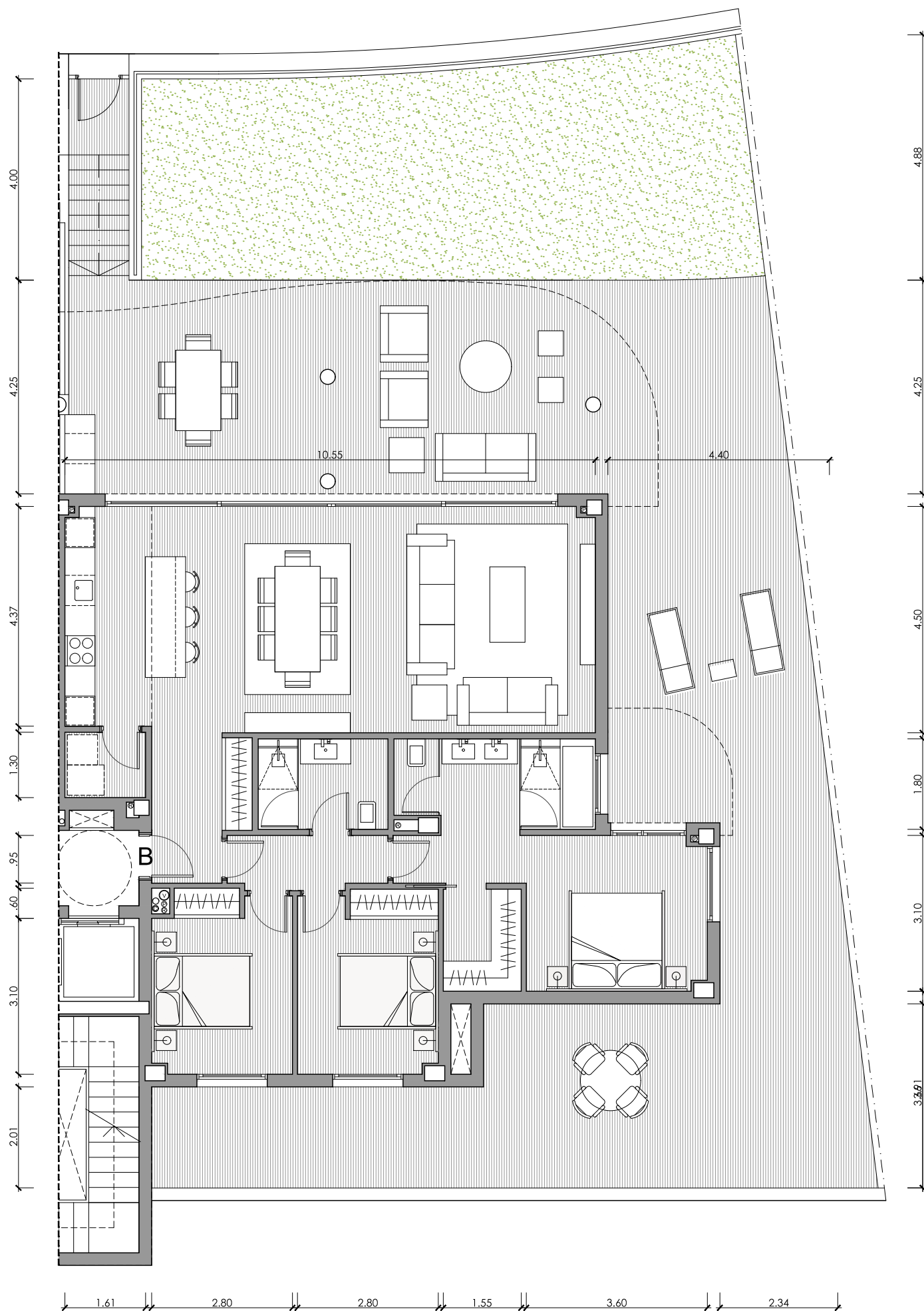
PLANTA BAJA



Proyecto Básico - Parcela BA.10
 Urbana "El Higuerón"



Nota: Documentación meramente informativa sujeta a cambios derivados del desarrollo del proyecto



EDIFICIO 21
PORTAL 42 - PLANTA BAJA

VIVIENDA B / 3D

Superficies Útiles

Salón	39.63m ²
Cocina	7.48m ²
Lavadero	2.09m ²
Dormitorio 1	16.76m ²
Baño 1	7.14m ²
Dormitorio 2	10.05m ²
Baño 2	4.64m ²
Dormitorio 3	9.82m ²
Vestíbulo	5.29m ²
Pasillo	3.34m ²

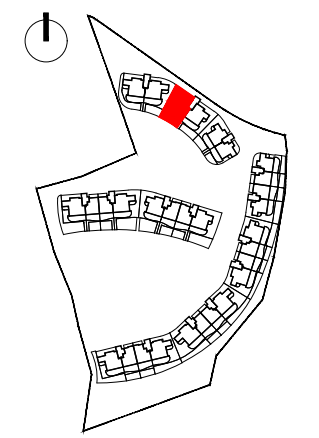
Total Útil 106.24m²

Total Cerrada 122.16m²

Terraza 150.38m²

Total Terrazas 150.38m²

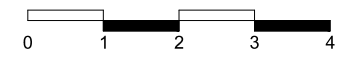
Jardín 58.75m²

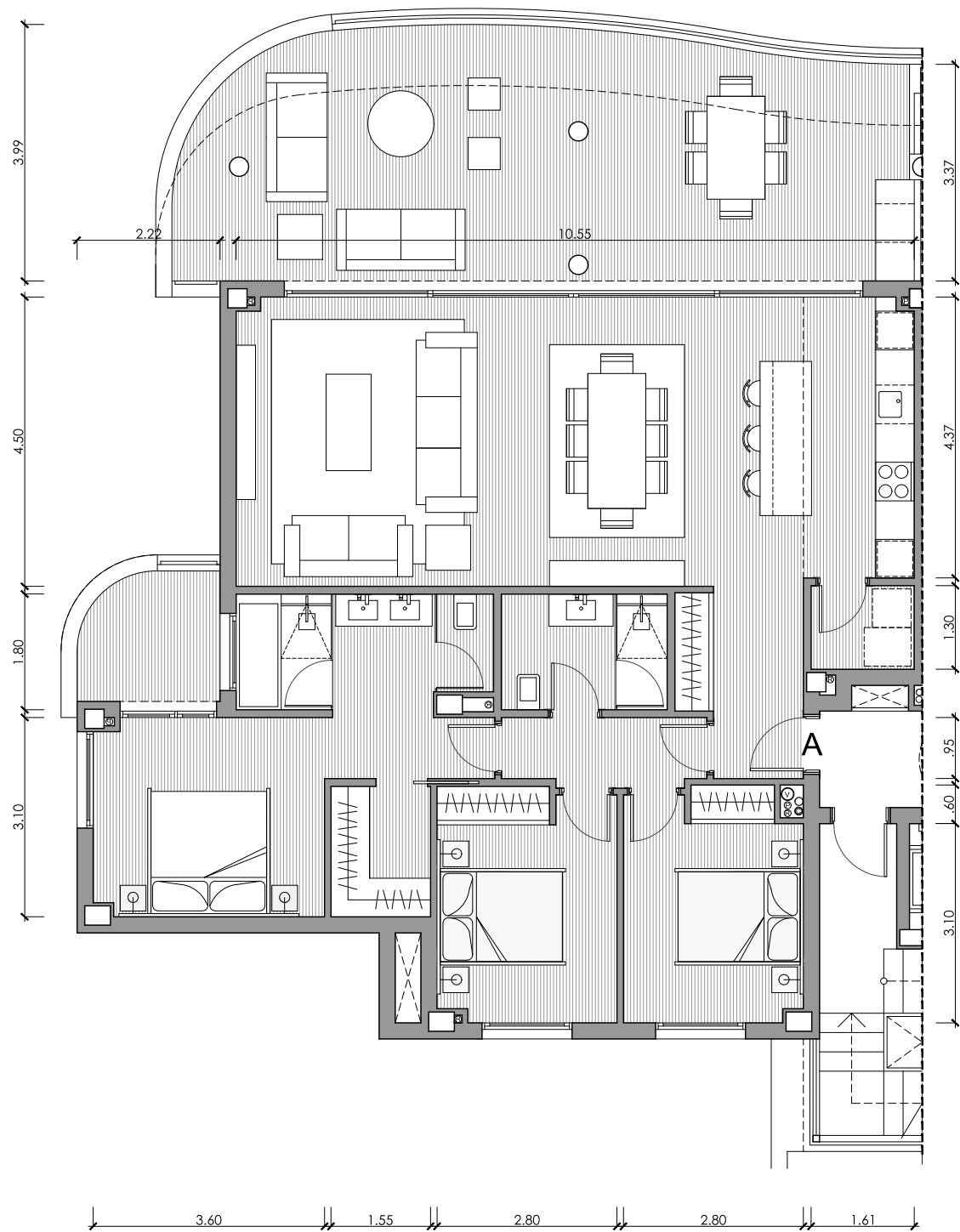


PLANTA BAJA



Proyecto Básico - Parcela BA.10
 Urbana "El Higuierón"





EDIFICIO 21

PORTAL 42 - PLANTA PRIMERA

VIVIENDA A / 3D

Superficies Útiles

Salón	39.63m ²
Cocina	7.48m ²
Lavadero	2.09m ²
Dormitorio 1	16.76m ²
Baño 1	7.14m ²
Dormitorio 2	10.01m ²
Baño 2	4.64m ²
Dormitorio 3	9.82m ²
Vestíbulo	5.29m ²
Pasillo	3.34m ²

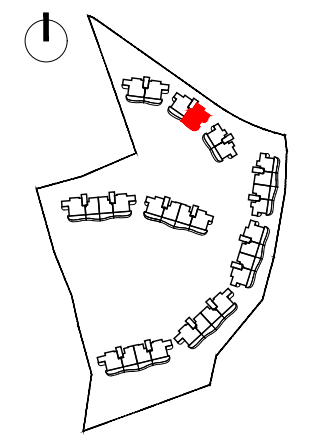
Total Útil 106.20m²

Total Cerrada 122.16m²

Terraza Salón 46.51m²

Terraza Dor. 5.22m²

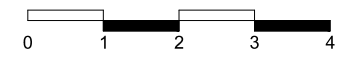
Total Terrazas 51.73m²



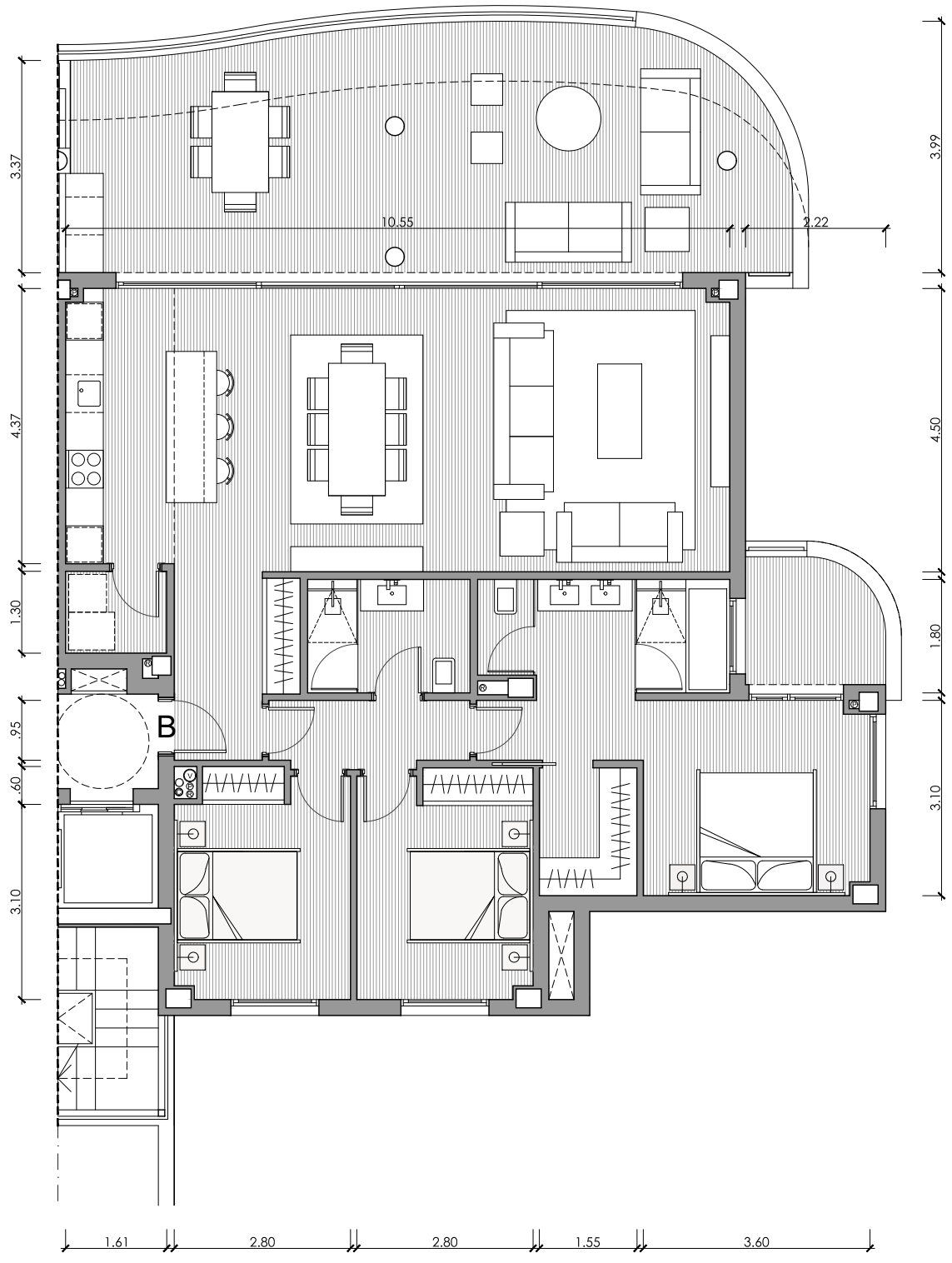
PLANTA PRIMERA



Proyecto Básico - Parcela BA.10
Urbana "El Higuierón"



Nota: Documentación meramente informativa sujeta a cambios derivados del desarrollo del proyecto



EDIFICIO 21

PORTAL 42 - PLANTA PRIMERA

VIVIENDA B / 3D

Superficies Útiles

Salón	39.63m ²
Cocina	7.48m ²
Lavadero	2.09m ²
Dormitorio 1	16.76m ²
Baño 1	7.14m ²
Dormitorio 2	10.05m ²
Baño 2	4.64m ²
Dormitorio 3	9.82m ²
Vestíbulo	5.29m ²
Pasillo	3.34m ²

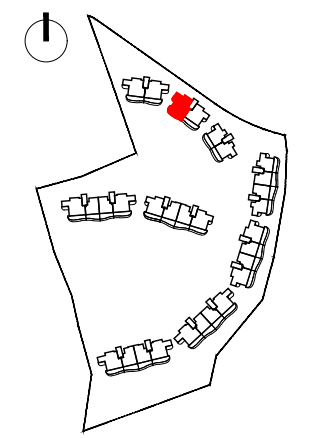
Total Útil 106.24m²

Total Cerrada 122.16m²

Terraza Salón 46.51m²

Terraza Dor. 5.22m²

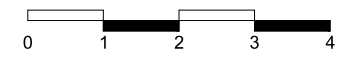
Total Terrazas 51.73m²



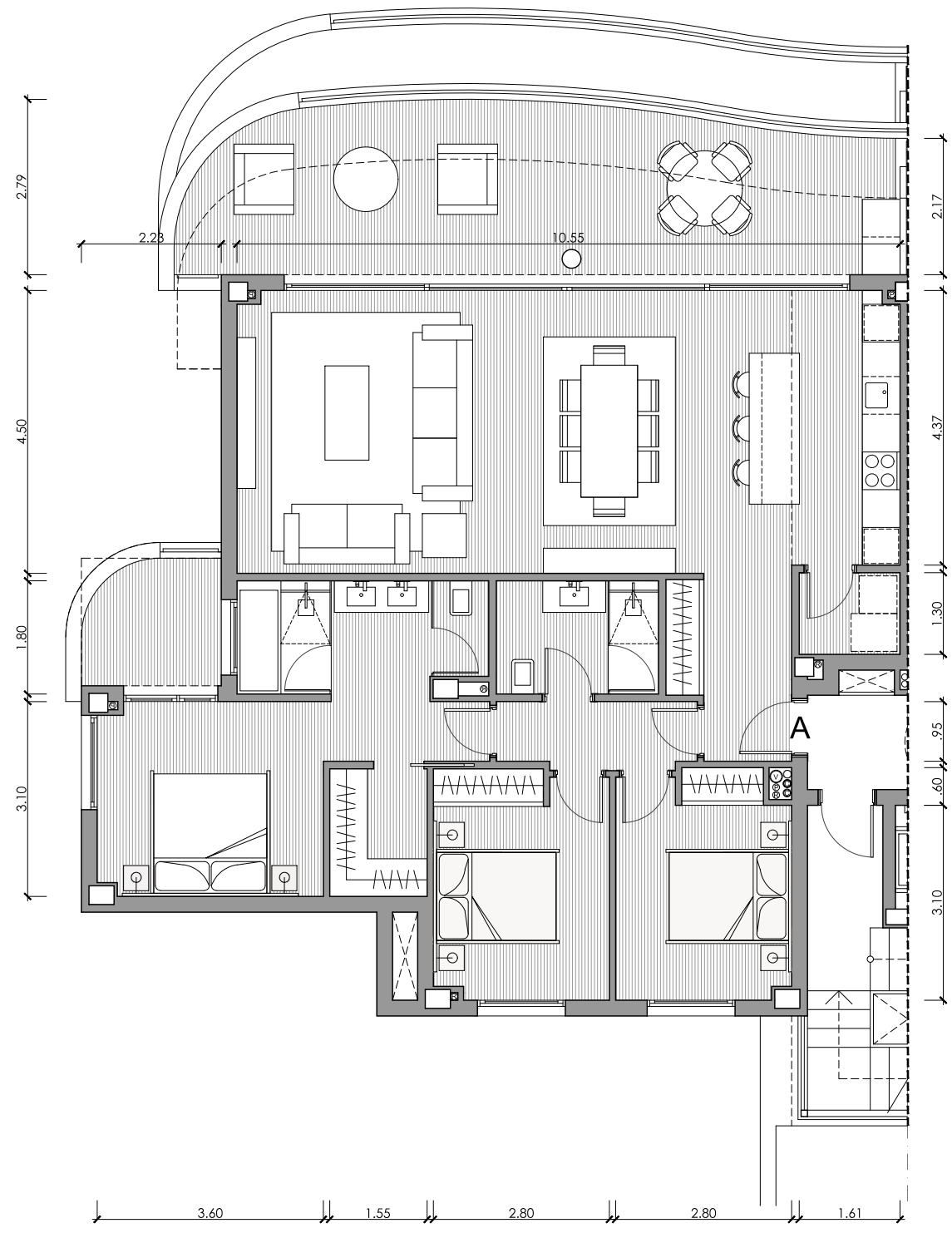
PLANTA PRIMERA



Proyecto Básico - Parcela BA.10
Urbana "El Higuierón"



Nota: Documentación meramente informativa sujeta a cambios derivados del desarrollo del proyecto



EDIFICIO 21

PORTAL 42 - PLANTA SEGUNDA

VIVIENDA A / 3D

Superficies Útiles

Salón	39.63m ²
Cocina	7.48m ²
Lavadero	2.09m ²
Dormitorio 1	16.76m ²
Baño 1	7.14m ²
Dormitorio 2	10.01m ²
Baño 2	4.64m ²
Dormitorio 3	9.82m ²
Vestíbulo	5.29m ²
Pasillo	3.34m ²

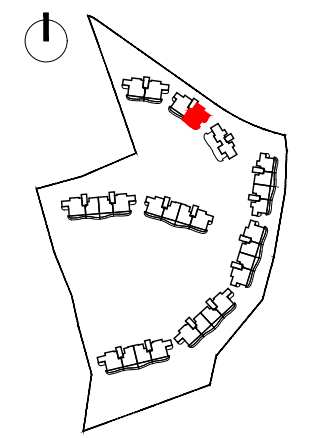
Total Útil 106.20m²

Total Cerrada 122.16m²

Terraza Salón 32.65m²

Terraza Dor. 5.22m²

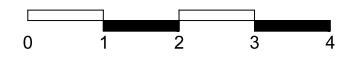
Total Terrazas 37.87m²

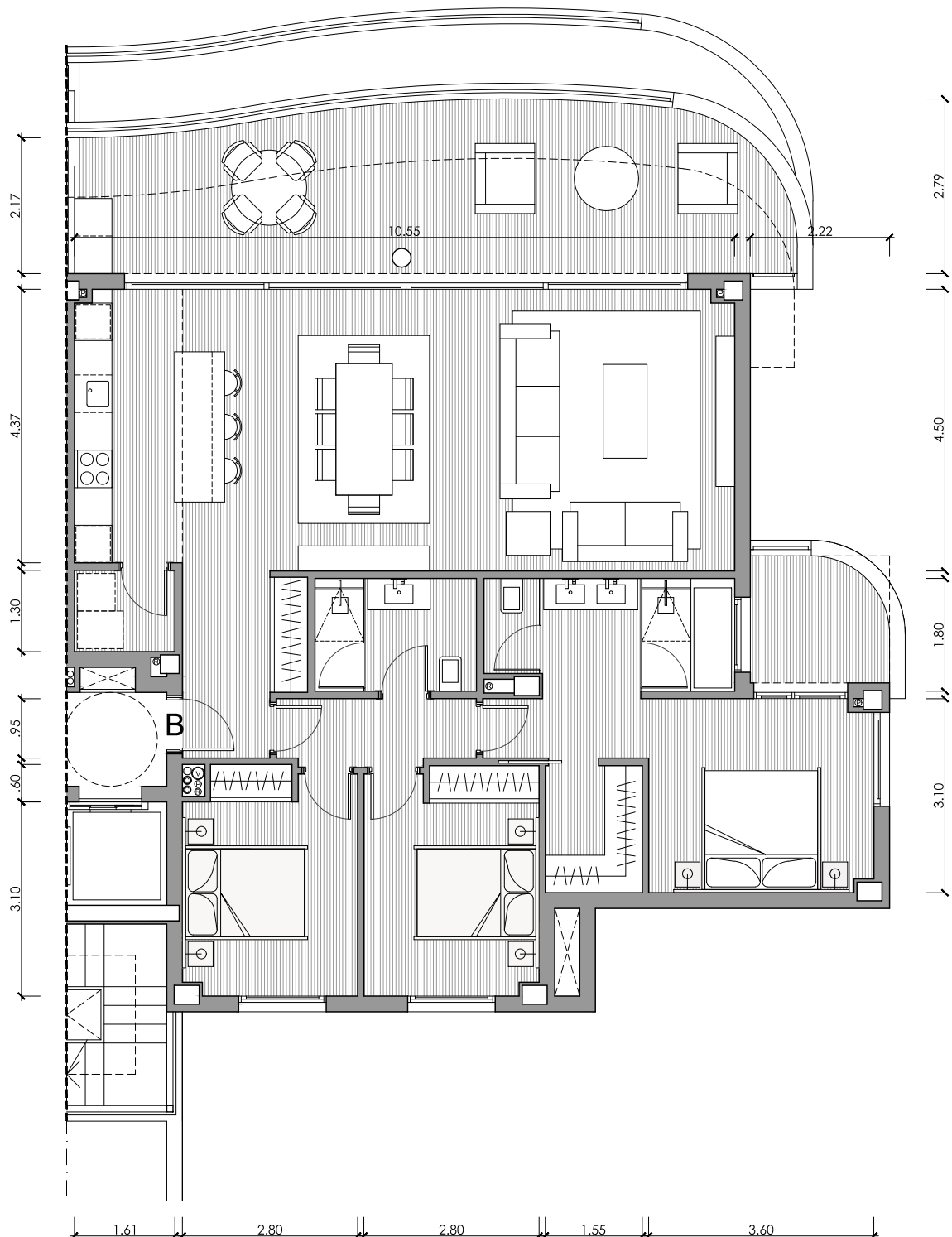


PLANTA SEGUNDA



Proyecto Básico - Parcela BA.10
Urbana "El Higuerón"





EDIFICIO 21

PORTAL 42 - PLANTA SEGUNDA

VIVIENDA B / 3D

Superficies Útiles

Salón	39.63m ²
Cocina	7.48m ²
Lavadero	2.09m ²
Dormitorio 1	16.76m ²
Baño 1	7.14m ²
Dormitorio 2	10.05m ²
Baño 2	4.64m ²
Dormitorio 3	9.82m ²
Vestíbulo	5.29m ²
Pasillo	3.34m ²

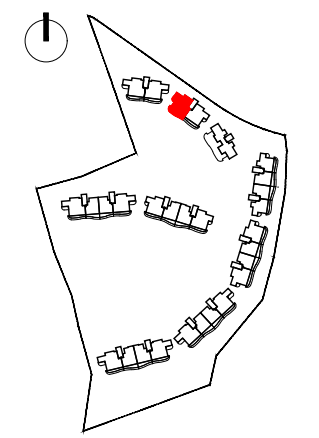
Total Útil 106.24m²

Total Cerrada 122.16m²

Terraza Salón 32.65m²

Terraza Dor. 5.22m²

Total Terrazas 37.87m²



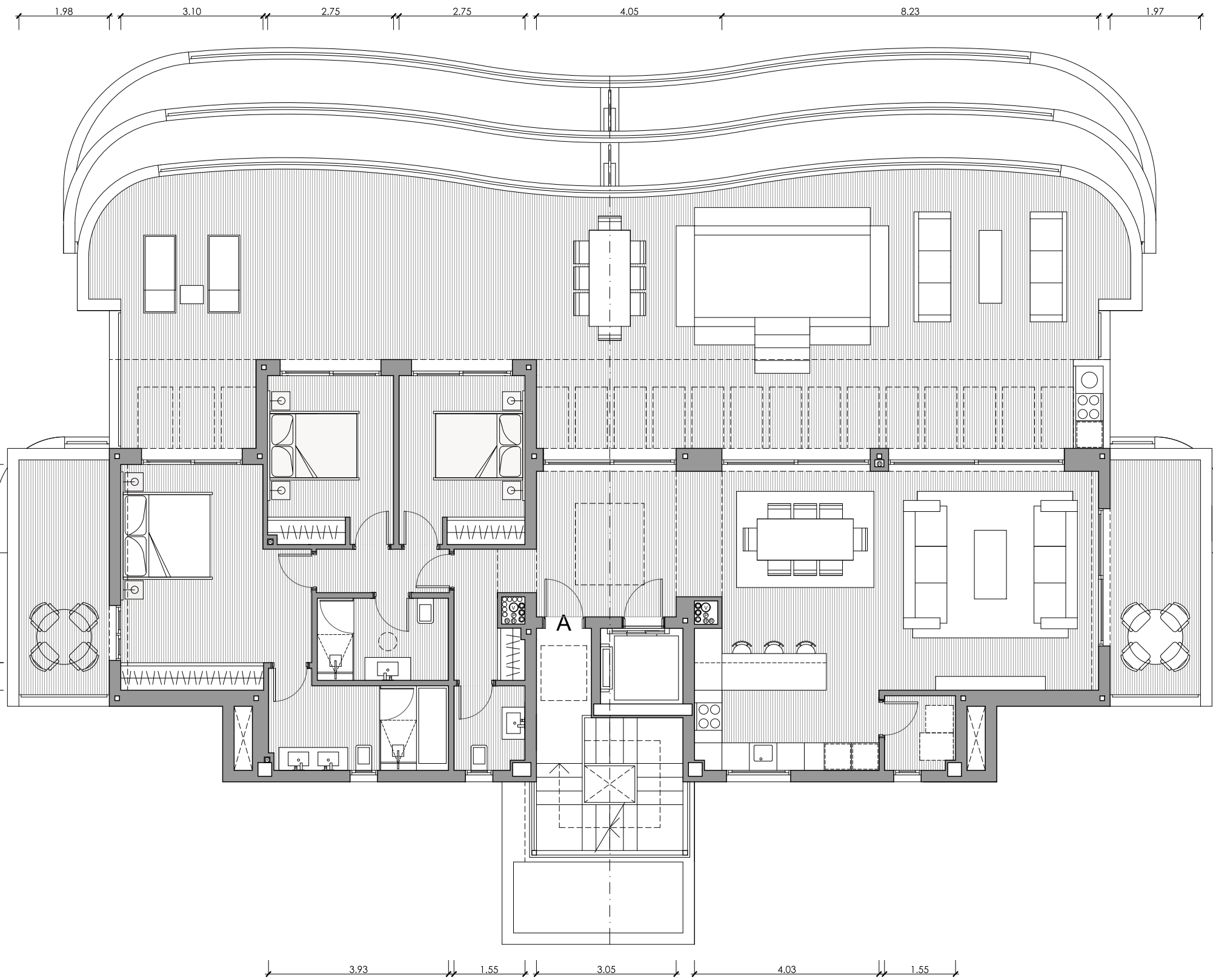
PLANTA SEGUNDA



Proyecto Básico - Parcela BA.10
Urbana "El Higuierón"



Nota: Documentación meramente informativa sujeta a cambios derivados del desarrollo del proyecto

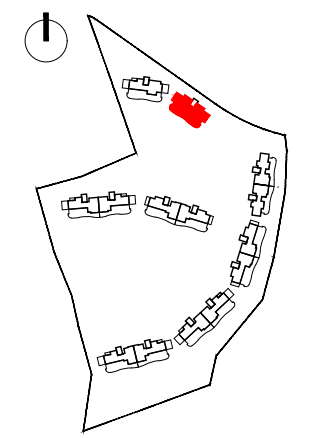


EDIFICIO 21
PORTAL 42 - PLANTA ÁTICO

VIVIENDA A / 3D

Superficies Útiles

Salón	39.31m ²
Cocina	10.56m ²
Lavadero	2.48m ²
Dormitorio 1	17.96m ²
Baño 1	7.57m ²
Dormitorio 2	10.09m ²
Baño 2	5.14m ²
Dormitorio 3	10.04m ²
Aseo	2.79m ²
Vestíbulo	9.70m ²
Pasillo	7.03m ²
Total Útil	122.67m²
Total Cerrada	148.65m²
Terraza Salón 1	124.85m ²
Terraza Salón 2	12.53m ²
Terraza Dor.	12.53m ²
Total Terrazas	149.91m²



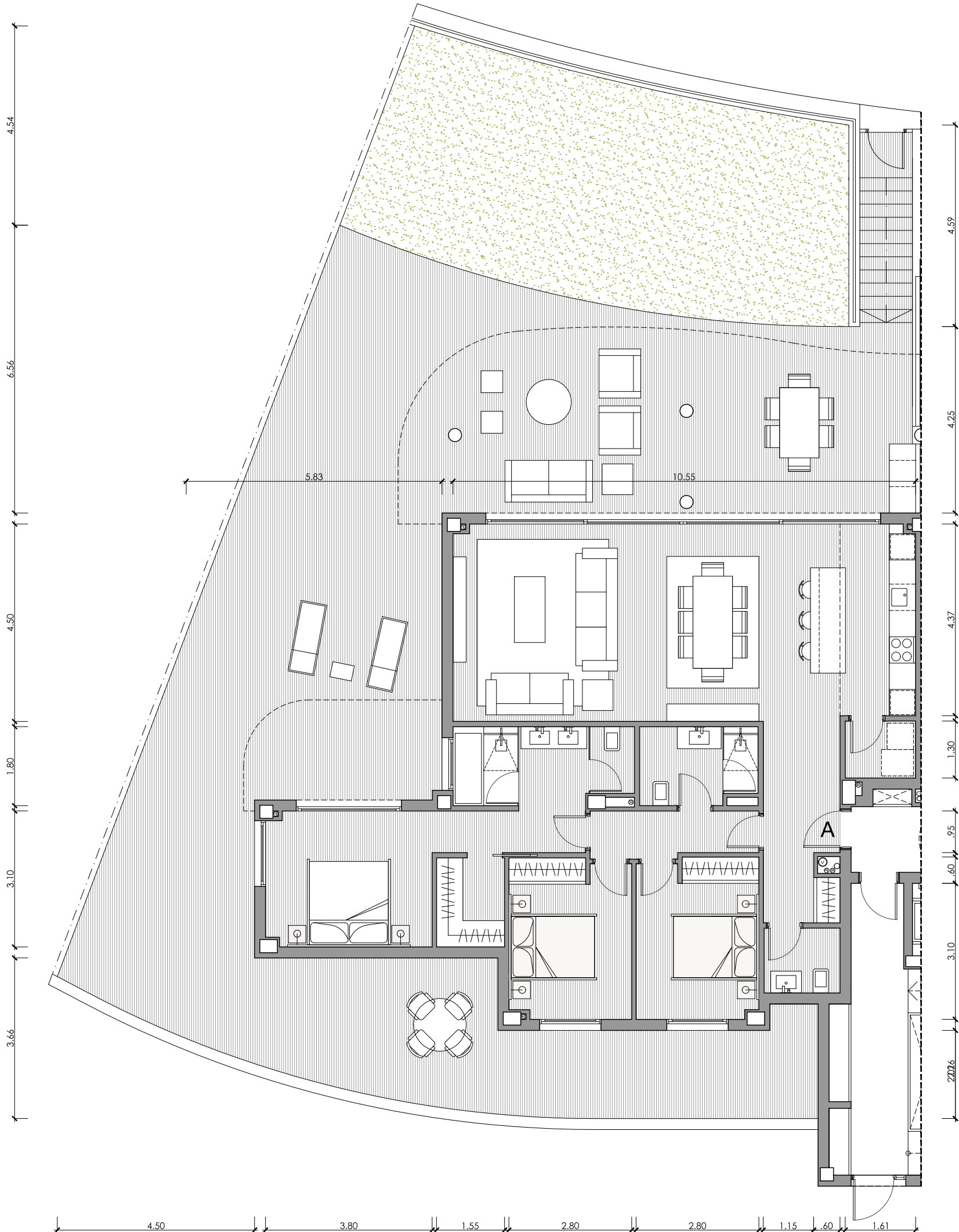
PLANTA ÁTICO



Proyecto Básico - Parcela BA.10
 Urbana "El Higuierón"



Nota: Documentación meramente informativa sujeta a cambios derivados del desarrollo del proyecto



EDIFICIO 22
PORTAL 43 - PLANTA BAJA

VIVIENDA A / 3D

Superficies Útiles

Salón	39.63m ²
Cocina	7.48m ²
Lavadero	2.09m ²
Dormitorio 1	18.19m ²
Baño 1	7.32m ²
Dormitorio 2	10.09m ²
Baño 2	4.64m ²
Dormitorio 3	10.01m ²
Aseo	2.56m ²
Vestíbulo	7.69m ²
Pasillo	3.96m ²

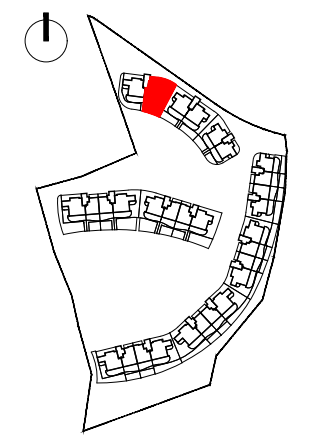
Total Útil 113.66m²

Total Cerrada 131.60m²

Terraza 179.21m²

Total Terrazas 179.21m²

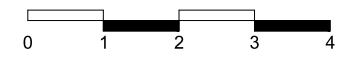
Jardín 60.70m²



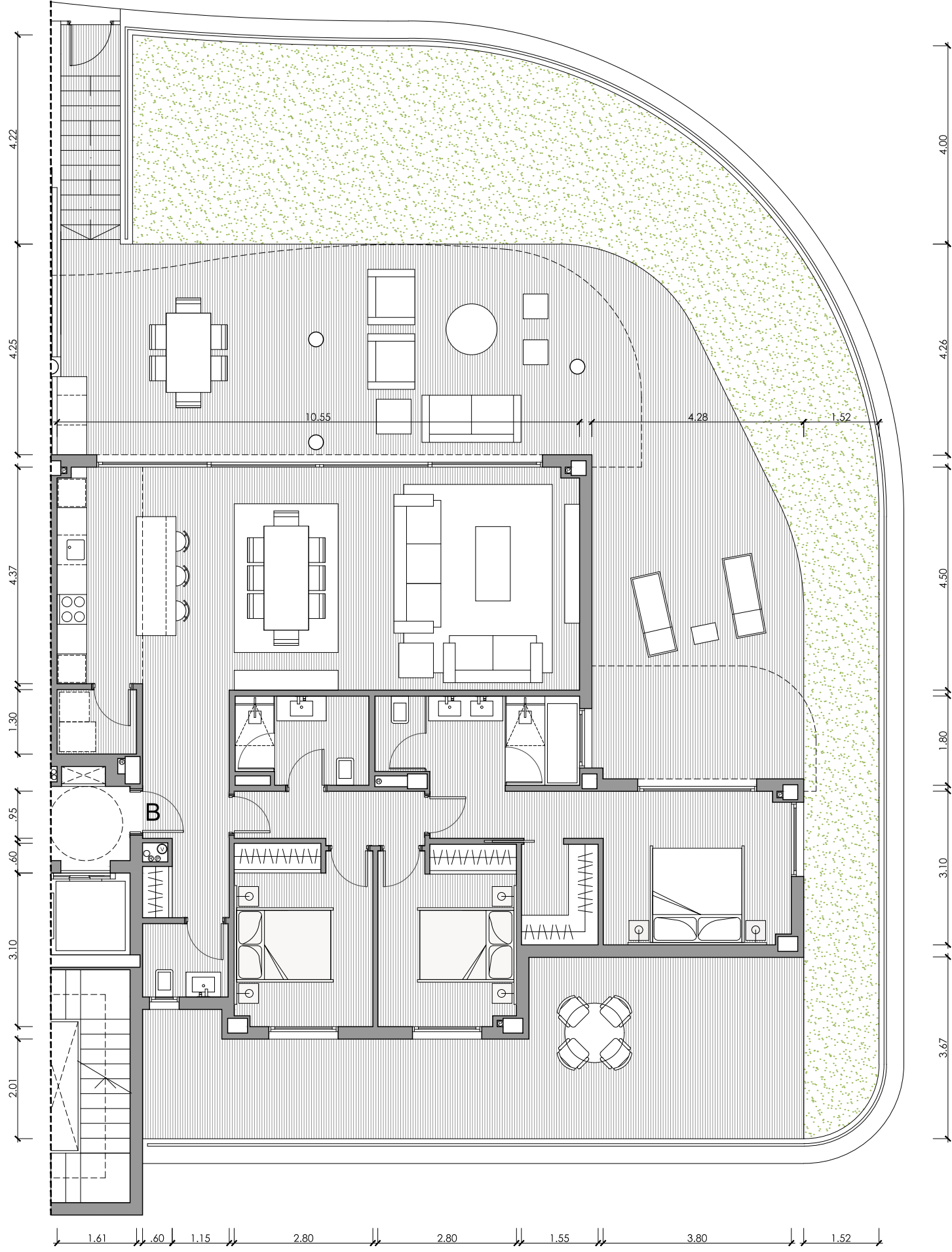
PLANTA BAJA



Proyecto Básico - Parcela BA.10
 Urbana "El Higuierón"



Nota: Documentación meramente informativa sujeta a cambios derivados del desarrollo del proyecto



EDIFICIO 22
PORTAL 43 - PLANTA BAJA

VIVIENDA B / 3D

Superficies Útiles

Salón	39.63m ²
Cocina	7.48m ²
Lavadero	2.09m ²
Dormitorio 1	18.19m ²
Baño 1	7.32m ²
Dormitorio 2	10.09m ²
Baño 2	4.64m ²
Dormitorio 3	10.01m ²
Aseo	2.56m ²
Vestíbulo	7.69m ²
Pasillo	3.96m ²

Total Útil 113.66m²

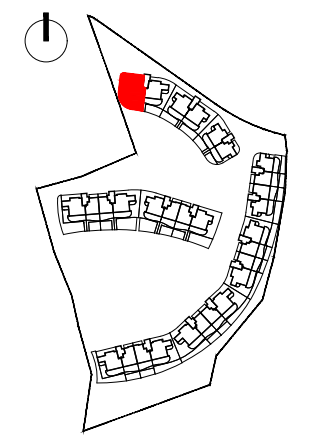
Total Cerrada 131.60m²

Terraza Salón 89.62m²

Terraza Dor. 43.62m²

Total Terrazas 133.24m²

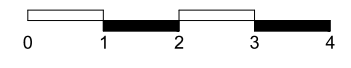
Jardín 96.42m²

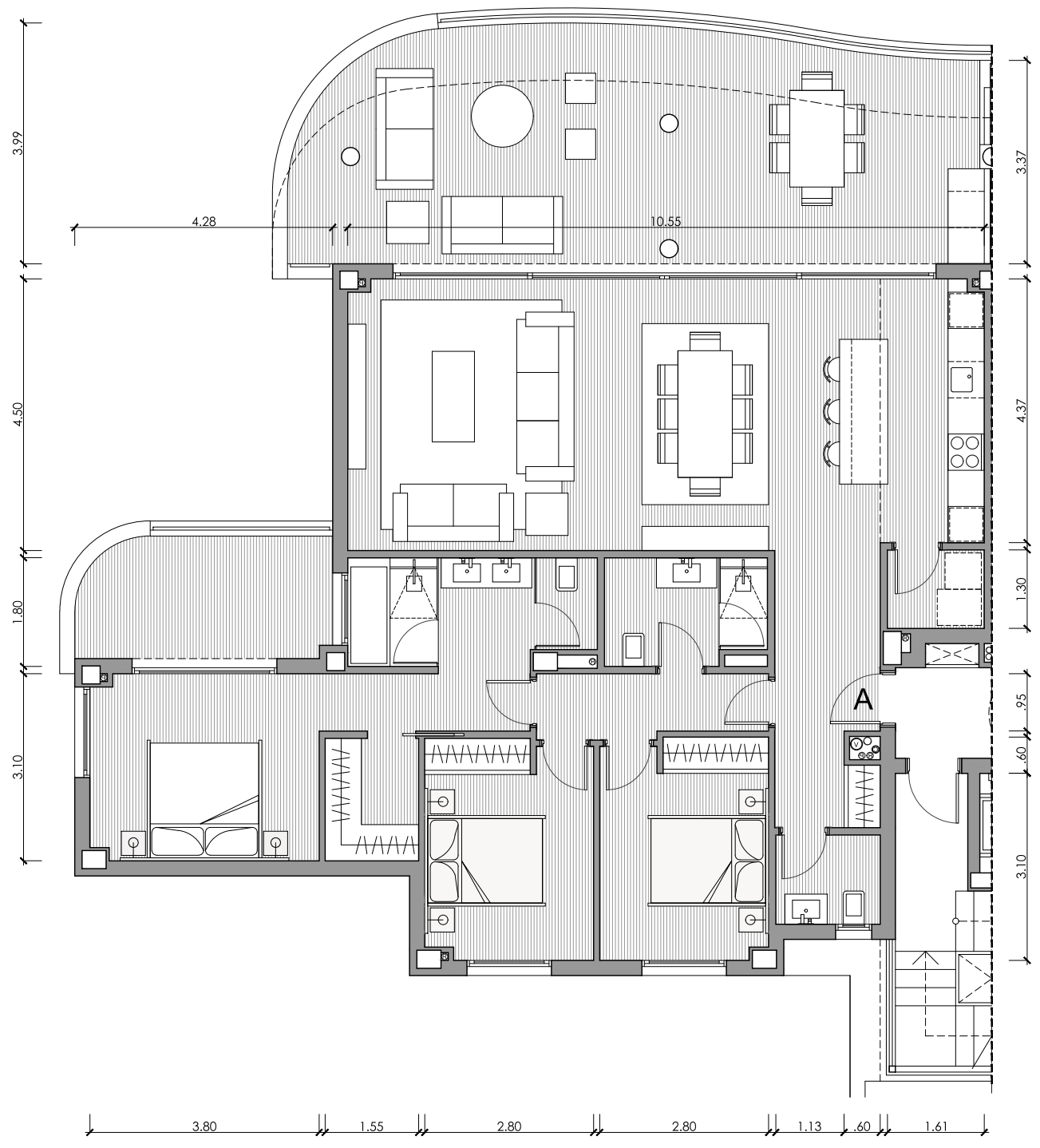


PLANTA BAJA



Proyecto Básico - Parcela BA.10
 Urbana "El Higuero"



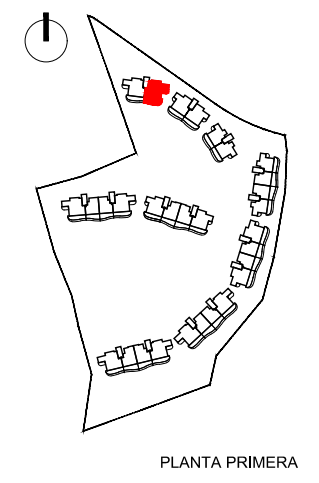


EDIFICIO 22
PORTAL 43 - PLANTA PRIMERA

VIVIENDA A / 3D

Superficies Útiles

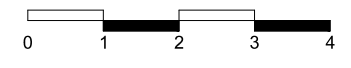
Salón	39.63m ²
Cocina	7.48m ²
Lavadero	2.09m ²
Dormitorio 1	18.19m ²
Baño 1	7.32m ²
Dormitorio 2	10.09m ²
Baño 2	4.64m ²
Dormitorio 3	10.01m ²
Aseo	2.56m ²
Vestíbulo	7.69m ²
Pasillo	3.96m ²
Total Útil	113.66m²
Total Cerrada	131.60m²
Terraza Salón	46.51m ²
Terraza Dor.	9.85m ²
Total Terrazas	56.36m²

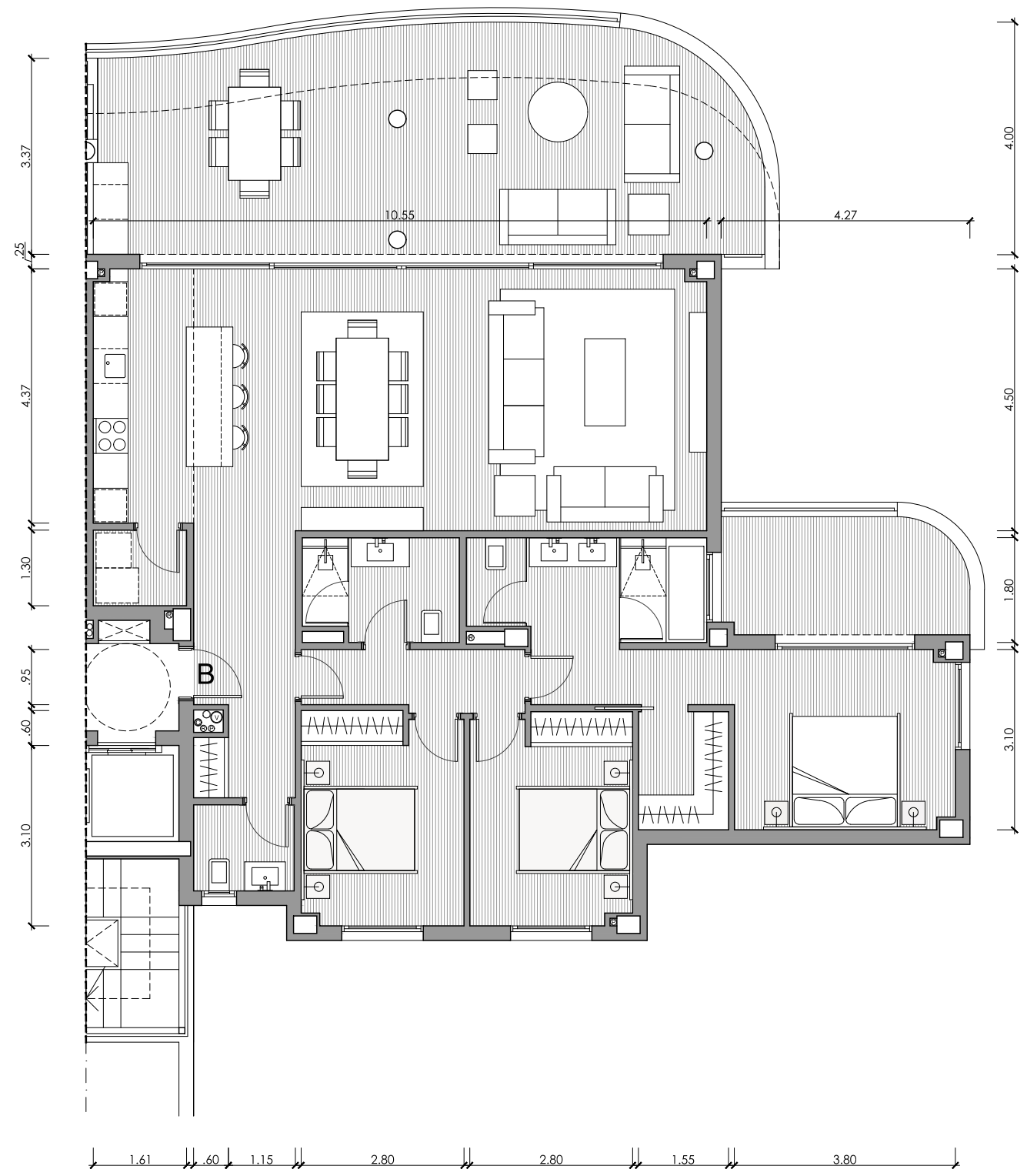


PLANTA PRIMERA



Proyecto Básico - Parcela BA.10
 Urbana "El Higuierón"





EDIFICIO 22
PORTAL 43 - PLANTA PRIMERA

VIVIENDA B / 3D

Superficies Útiles

Salón	39.63m ²
Cocina	7.48m ²
Lavadero	2.09m ²
Dormitorio 1	18.19m ²
Baño 1	7.32m ²
Dormitorio 2	10.09m ²
Baño 2	4.64m ²
Dormitorio 3	10.01m ²
Aseo	2.56m ²
Vestíbulo	7.69m ²
Pasillo	3.96m ²

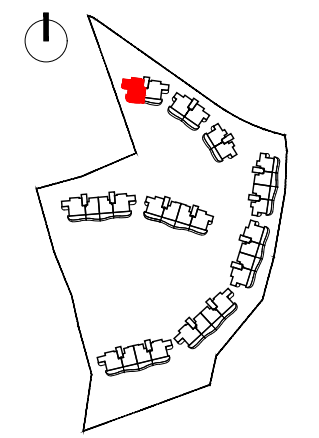
Total Útil 113.66m²

Total Cerrada 131.60m²

Terraza Salón 46.51m²

Terraza Dor. 9.85m²

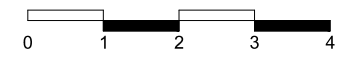
Total Terrazas 56.36m²

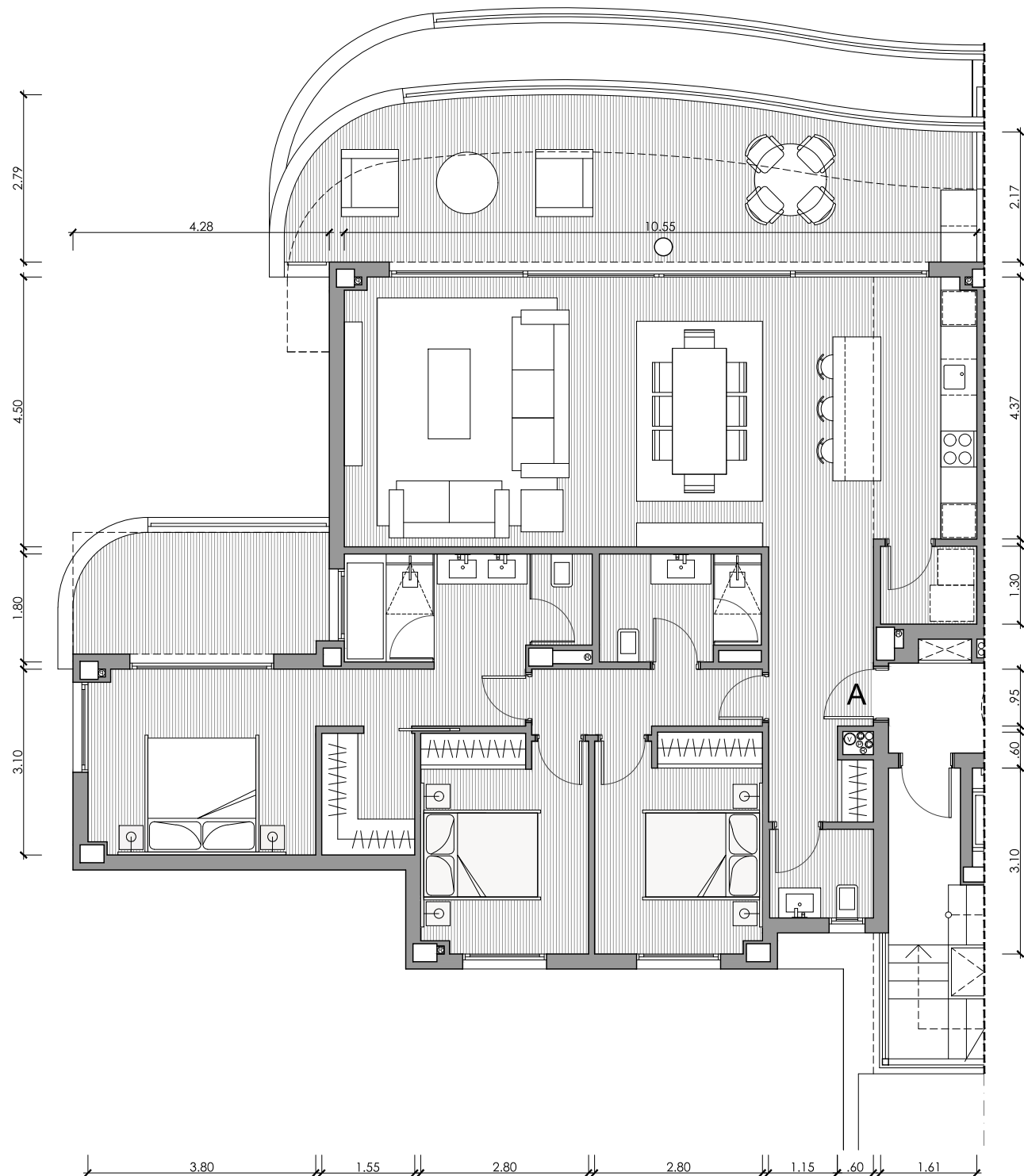


PLANTA PRIMERA



Proyecto Básico - Parcela BA.10
 Urbana "El Higuerón"





EDIFICIO 22

PORTAL 43 - PLANTA SEGUNDA

VIVIENDA A / 3D

Superficies Útiles

Salón	39.63m ²
Cocina	7.48m ²
Lavadero	2.09m ²
Dormitorio 1	18.19m ²
Baño 1	7.32m ²
Dormitorio 2	10.09m ²
Baño 2	4.64m ²
Dormitorio 3	10.01m ²
Aseo	2.56m ²
Vestíbulo	7.69m ²
Pasillo	3.96m ²

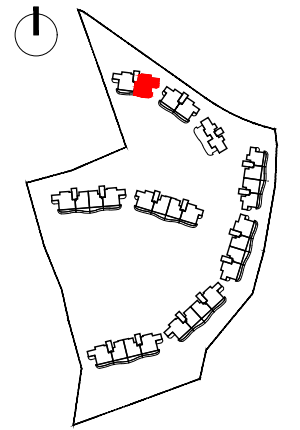
Total Útil 113.66m²

Total Cerrada 131.60m²

Terraza Salón 32.66m²

Terraza Dor. 9.85m²

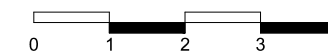
Total Terrazas 42.51m²



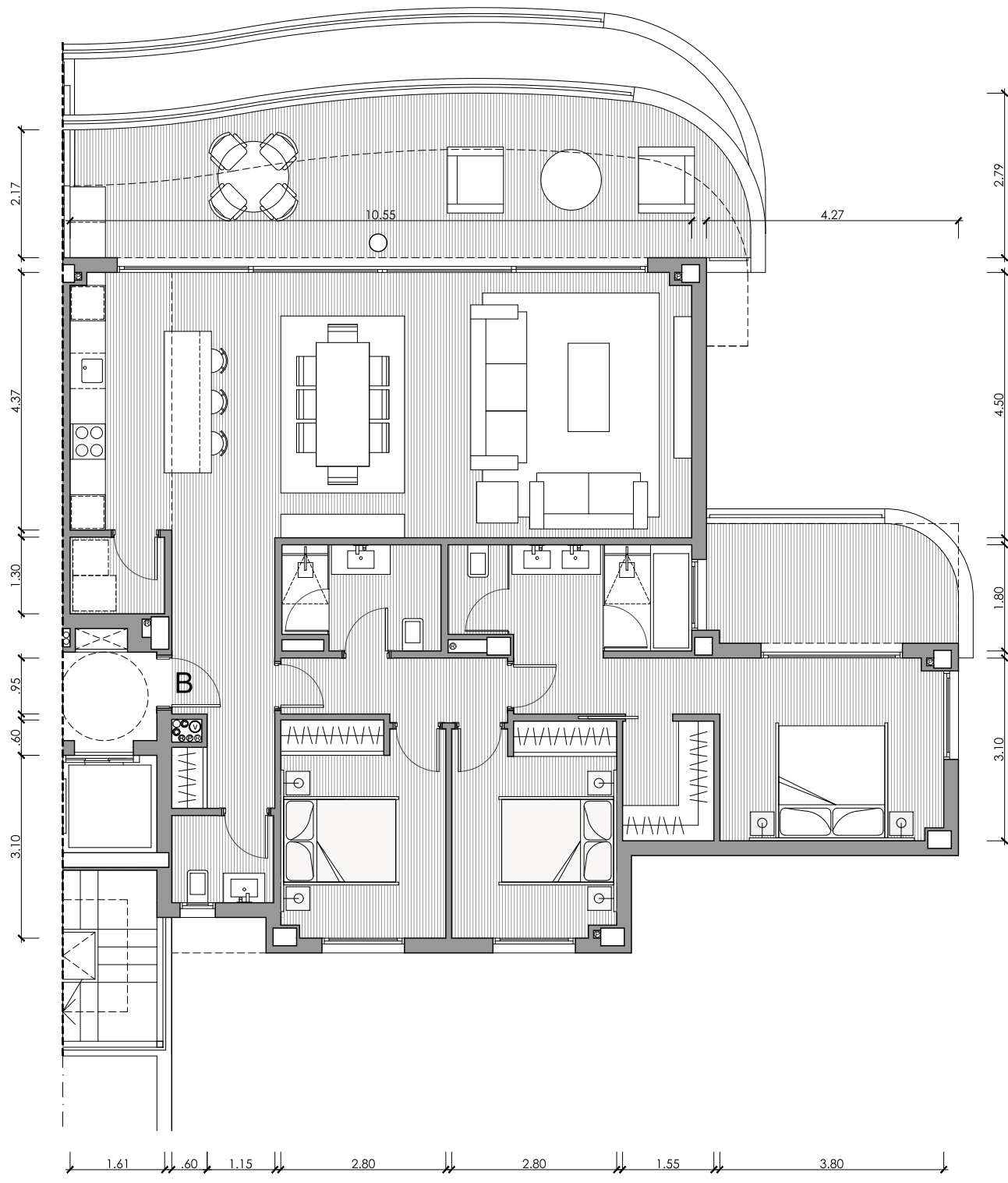
PLANTA SEGUNDA



Proyecto Básico - Parcela BA.10
Urbana "El Higuierón"



Nota: Documentación meramente informativa sujeta a cambios derivados del desarrollo del proyecto



EDIFICIO 22
PORTAL 43 - PLANTA SEGUNDA

VIVIENDA B / 3D

Superficies Útiles

Salón	39.63m ²
Cocina	7.48m ²
Lavadero	2.09m ²
Dormitorio 1	18.19m ²
Baño 1	7.32m ²
Dormitorio 2	10.09m ²
Baño 2	4.64m ²
Dormitorio 3	10.01m ²
Aseo	2.56m ²
Vestíbulo	7.69m ²
Pasillo	3.96m ²

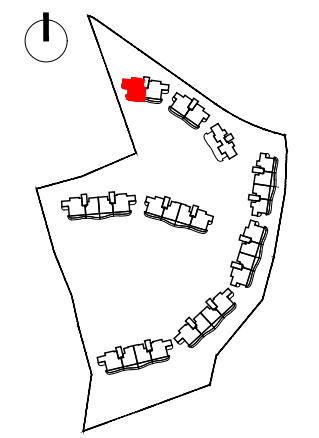
Total Útil 113.66m²

Total Cerrada 131.60m²

Terraza Salón 32.66m²

Terraza Dor. 9.85m²

Total Terrazas 42.51m²



PLANTA SEGUNDA

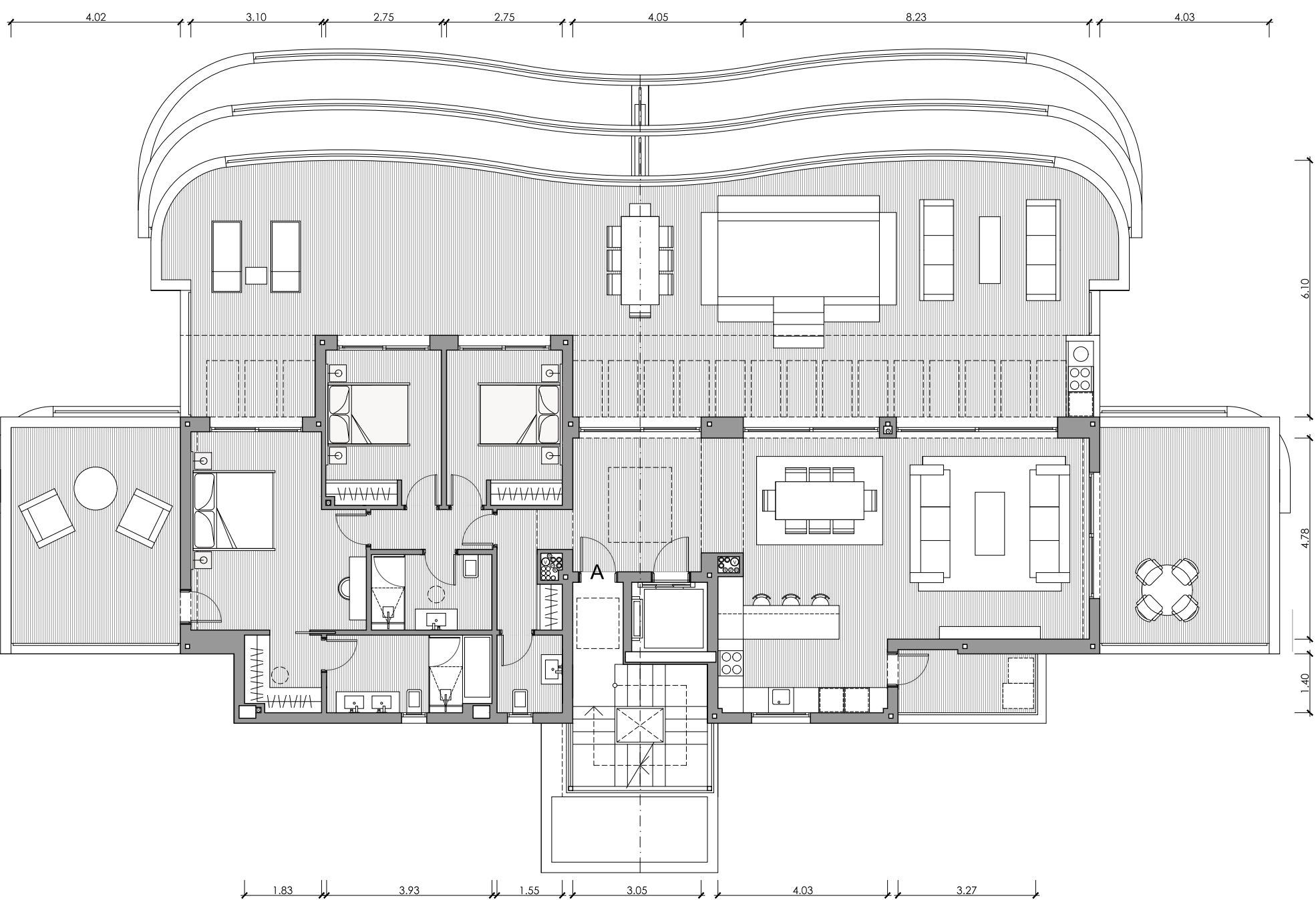


Proyecto Básico - Parcela BA.10
 Urbana "El Higuerón"





Nota: Documentación meramente informativa sujeta a cambios derivados del desarrollo del proyecto



EDIFICIO 22
PORTAL 43 - PLANTA ÁTICO

VIVIENDA A / 3D

Superficies Útiles

Salón	39.30m ²
Cocina	10.67m ²
Dormitorio 1	21.08m ²
Baño 1	7.10m ²
Dormitorio 2	10.09m ²
Baño 2	5.14m ²
Dormitorio 3	10.04m ²
Aseo	2.86m ²
Vestíbulo	9.70m ²
Pasillo	7.03m ²

Total Útil 123.01m²

Total Cerrada 148.79m²

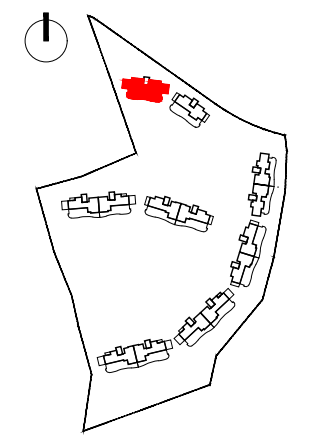
Terraza 124.85m²

Terraza 24.07m²

Terraza 24.07m²

Total Terrazas 172.99m²

Lavadero 5.95m²



PLANTA ÁTICO



Proyecto Básico - Parcela BA.10
 Urbana "El Higuierón"

