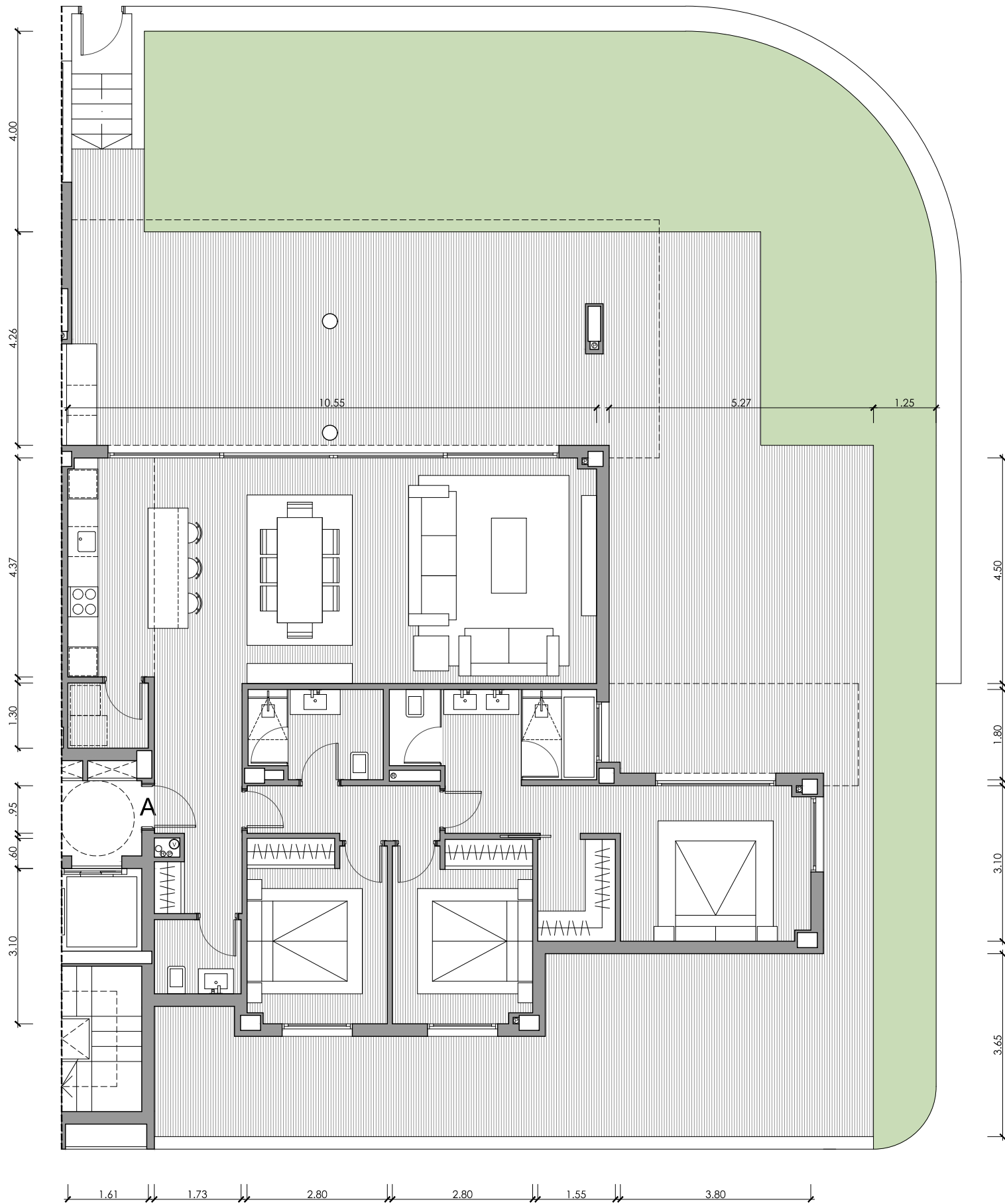




Nota: Documentación meramente informativa sujeta a cambios derivados del desarrollo del proyecto



UNIDAD 1301
EDIFICIO 06
PORTAL 13 - PLANTA BAJA

VIVIENDA A / 3D

Superficies Útiles

| | |
|--------------|---------------------|
| Salón | 39.63m ² |
| Cocina | 7.51m ² |
| Lavadero | 2.09m ² |
| Dormitorio 1 | 18.19m ² |
| Baño 1 | 7.32m ² |
| Dormitorio 2 | 10.09m ² |
| Baño 2 | 4.64m ² |
| Dormitorio 3 | 10.01m ² |
| Vestíbulo | 7.69m ² |
| Aseo | 2.56m ² |
| Pasillo | 3.96m ² |

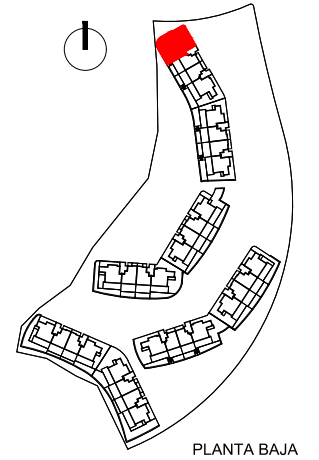
Total Útil 113.69m²

Total Cerrada 131.78m²

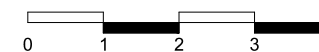
Terraza 141.53m²

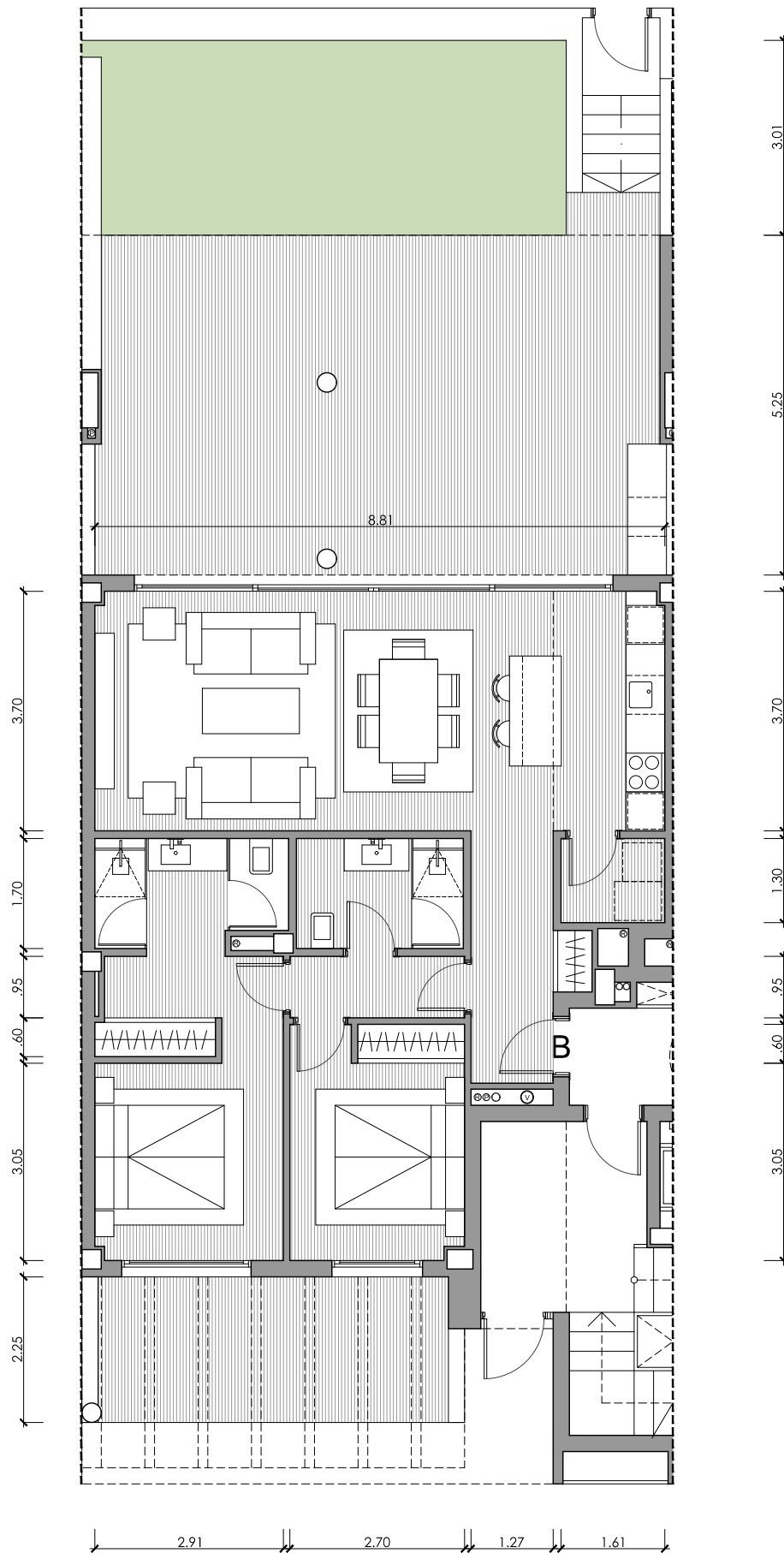
Total Terrazas 141.53m²

Jardín 110.91m²



Proyecto Básico - Parcela BA.13
Urbana "El Higuerón"





UNIDAD 1302

EDIFICIO 06

PORTAL 13 - PLANTA BAJA

VIVIENDA B / 2D

Superficies Útiles

| | |
|--------------|---------------------|
| Salón | 26.18m ² |
| Cocina | 6.36m ² |
| Lavadero | 2.09m ² |
| Dormitorio 1 | 13.26m ² |
| Baño 1 | 4.96m ² |
| Dormitorio 2 | 9.72m ² |
| Baño 2 | 4.39m ² |
| Vestíbulo | 4.95m ² |
| Pasillo | 2.56m ² |

Total Útil 74.47m²

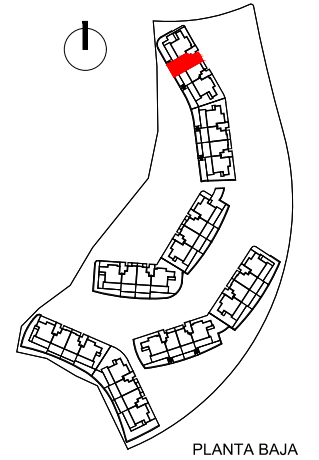
Total Cerrada 87.51m²

Terraza Salón 48.01m²

Terraza Dorm. 13.13m²

Total Terrazas 61.14m²

Jardín 32.10m²



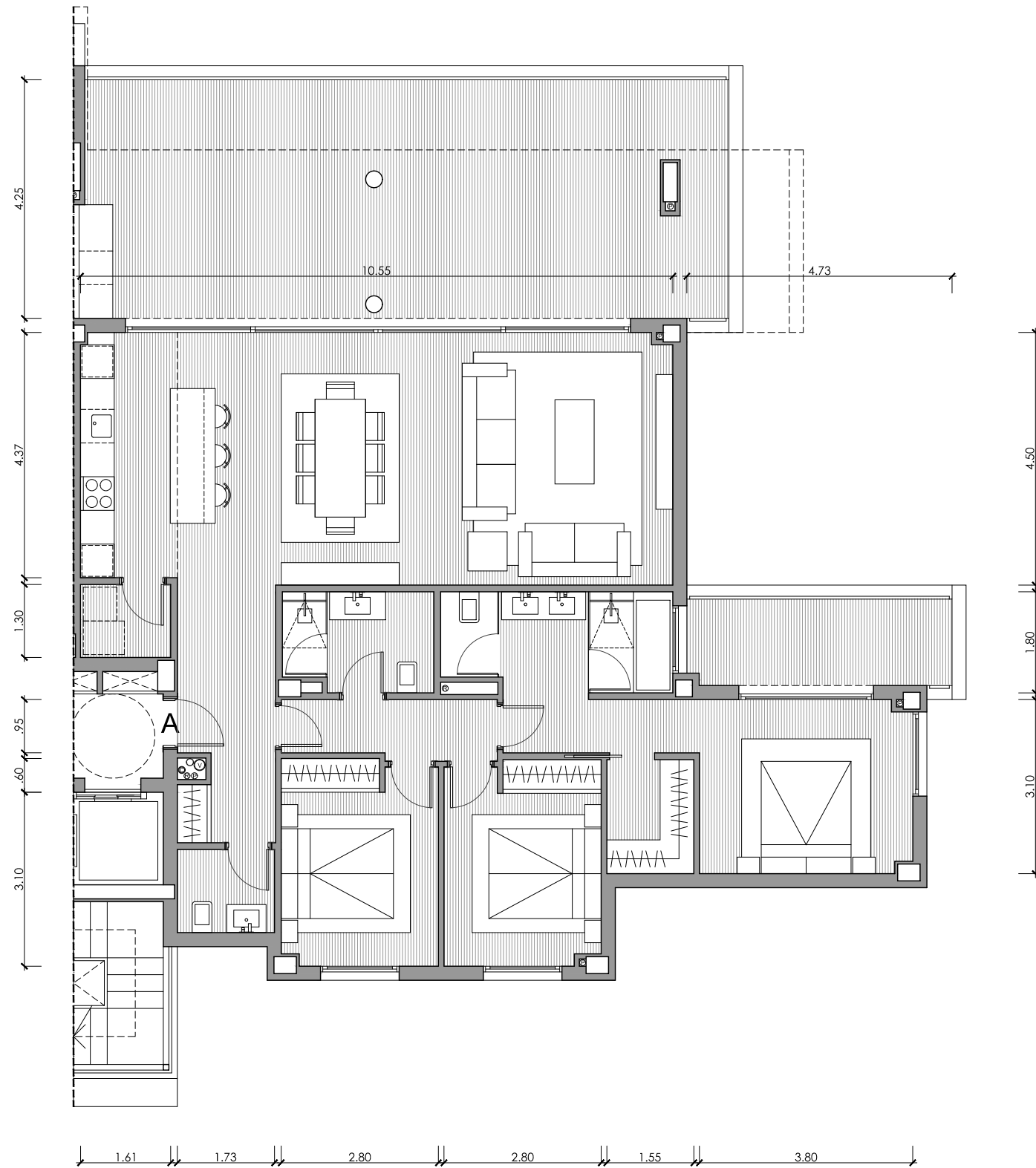
PLANTA BAJA



Proyecto Básico - Parcela BA.13
Urbana "El Higuierón"



Nota: Documentación meramente informativa sujeta a cambios derivados del desarrollo del proyecto



UNIDAD 1311

EDIFICIO 06

PORTAL 13 - PLANTA PRIMERA

VIVIENDA A / 3D

Superficies Útiles

| | |
|--------------|---------------------|
| Salón | 39.63m ² |
| Cocina | 7.51m ² |
| Lavadero | 2.09m ² |
| Dormitorio 1 | 18.19m ² |
| Baño 1 | 7.32m ² |
| Dormitorio 2 | 10.09m ² |
| Baño 2 | 4.64m ² |
| Dormitorio 3 | 10.01m ² |
| Vestíbulo | 7.69m ² |
| Aseo | 2.56m ² |
| Pasillo | 3.96m ² |

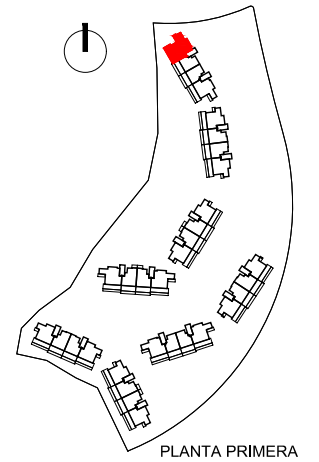
Total Útil 113.69m²

Total Cerrada 131.78m²

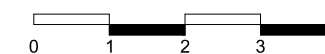
Terraza Salón 53.92m²

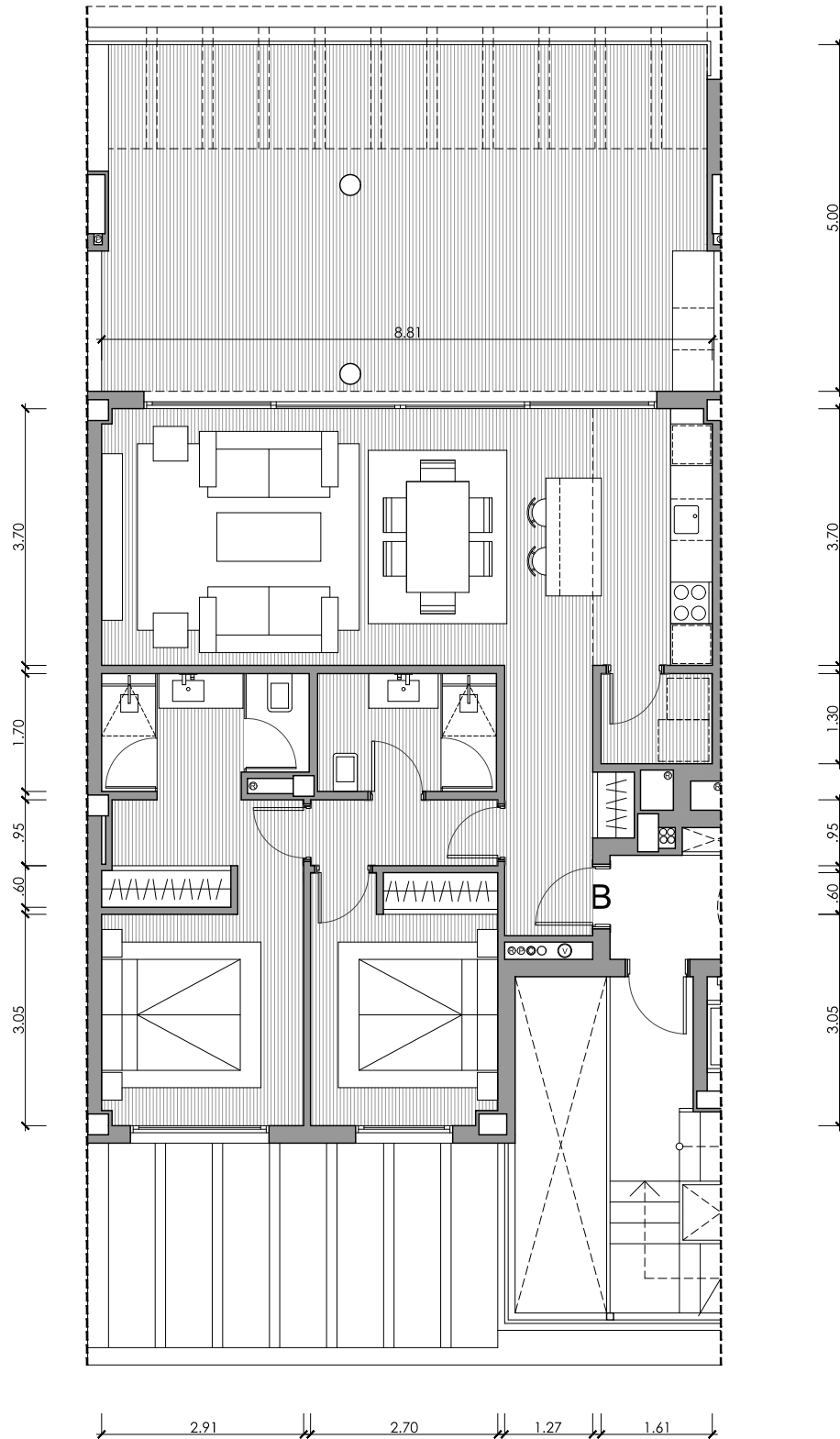
Terraza Dorm. 9.03m²

Total Terrazas 62.95m²



Proyecto Básico - Parcela BA.13
Urbana "El Higuierón"





UNIDAD 1312

EDIFICIO 06

PORTAL 13 - PLANTA PRIMERA

VIVIENDA B / 2D

Superficies Útiles

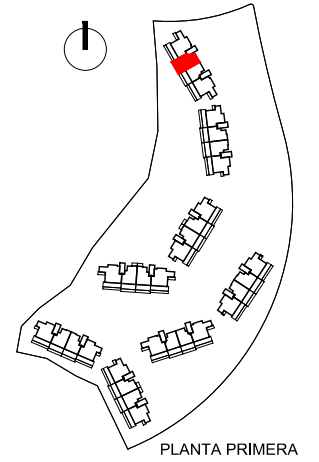
| | |
|--------------|---------------------|
| Salón | 26.18m ² |
| Cocina | 6.36m ² |
| Lavadero | 2.09m ² |
| Dormitorio 1 | 13.26m ² |
| Baño 1 | 4.96m ² |
| Dormitorio 2 | 9.72m ² |
| Baño 2 | 4.39m ² |
| Vestíbulo | 4.95m ² |
| Pasillo | 2.56m ² |

Total Útil 74.47m²


Total Cerrada 87.98m²

Terraza 48.16m²

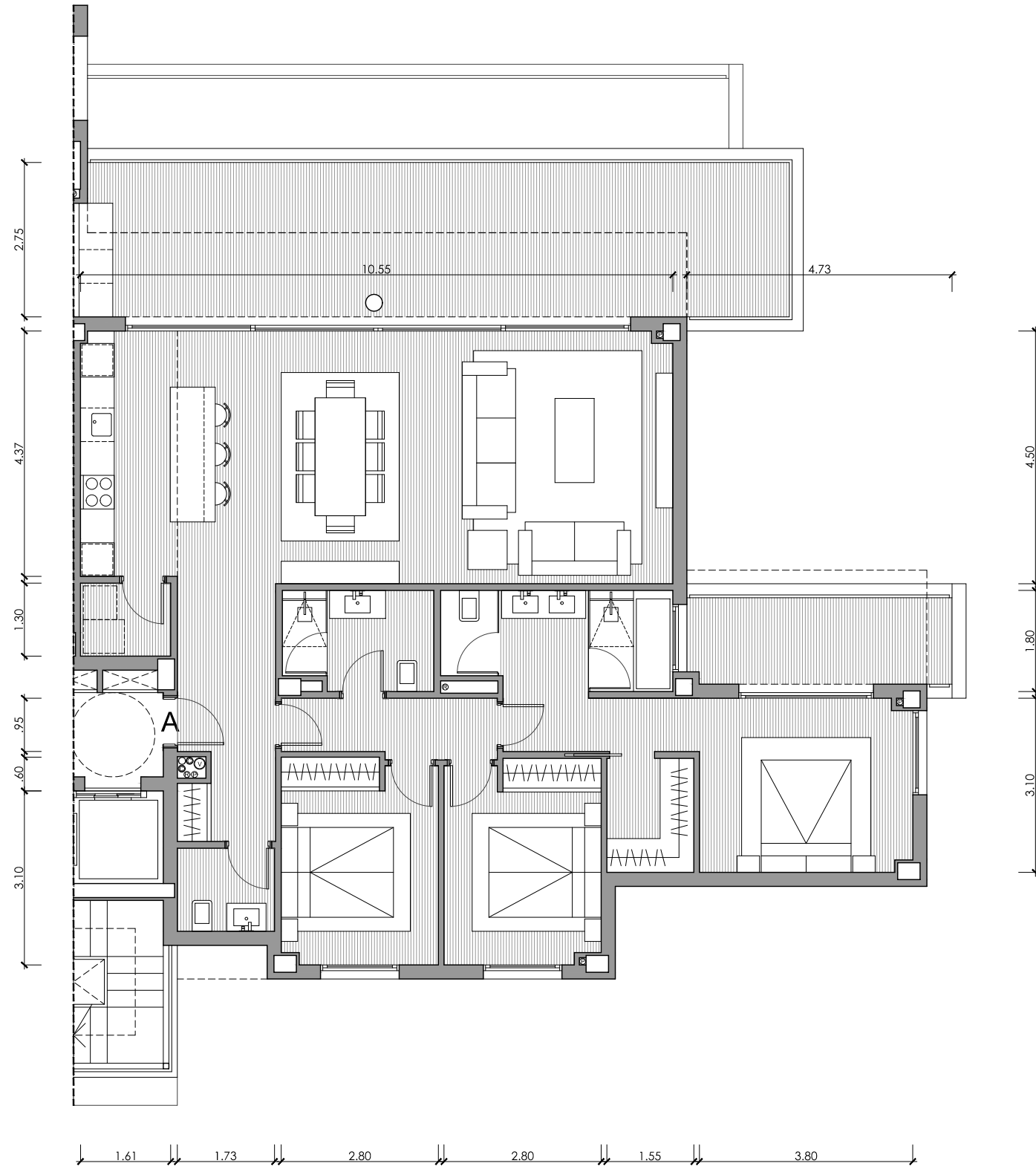
Total Terrazas 48.16m²



Proyecto Básico - Parcela BA.13
Urbana "El Higuerón"



Nota: Documentación meramente informativa sujeta a cambios derivados del desarrollo del proyecto



UNIDAD 1321

EDIFICIO 06

PORTAL 13 - PLANTA SEGUNDA

VIVIENDA A / 3D

Superficies Útiles

| | |
|--------------|---------------------|
| Salón | 39.63m ² |
| Cocina | 7.51m ² |
| Lavadero | 2.09m ² |
| Dormitorio 1 | 18.19m ² |
| Baño 1 | 7.32m ² |
| Dormitorio 2 | 10.09m ² |
| Baño 2 | 4.64m ² |
| Dormitorio 3 | 10.01m ² |
| Vestíbulo | 7.69m ² |
| Aseo | 2.56m ² |
| Pasillo | 3.96m ² |

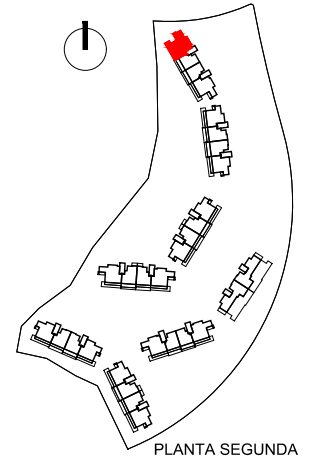
Total Útil 113.69m²

Total Cerrada 131.78m²

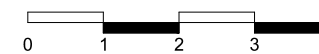
Terraza Salón 39.52m²

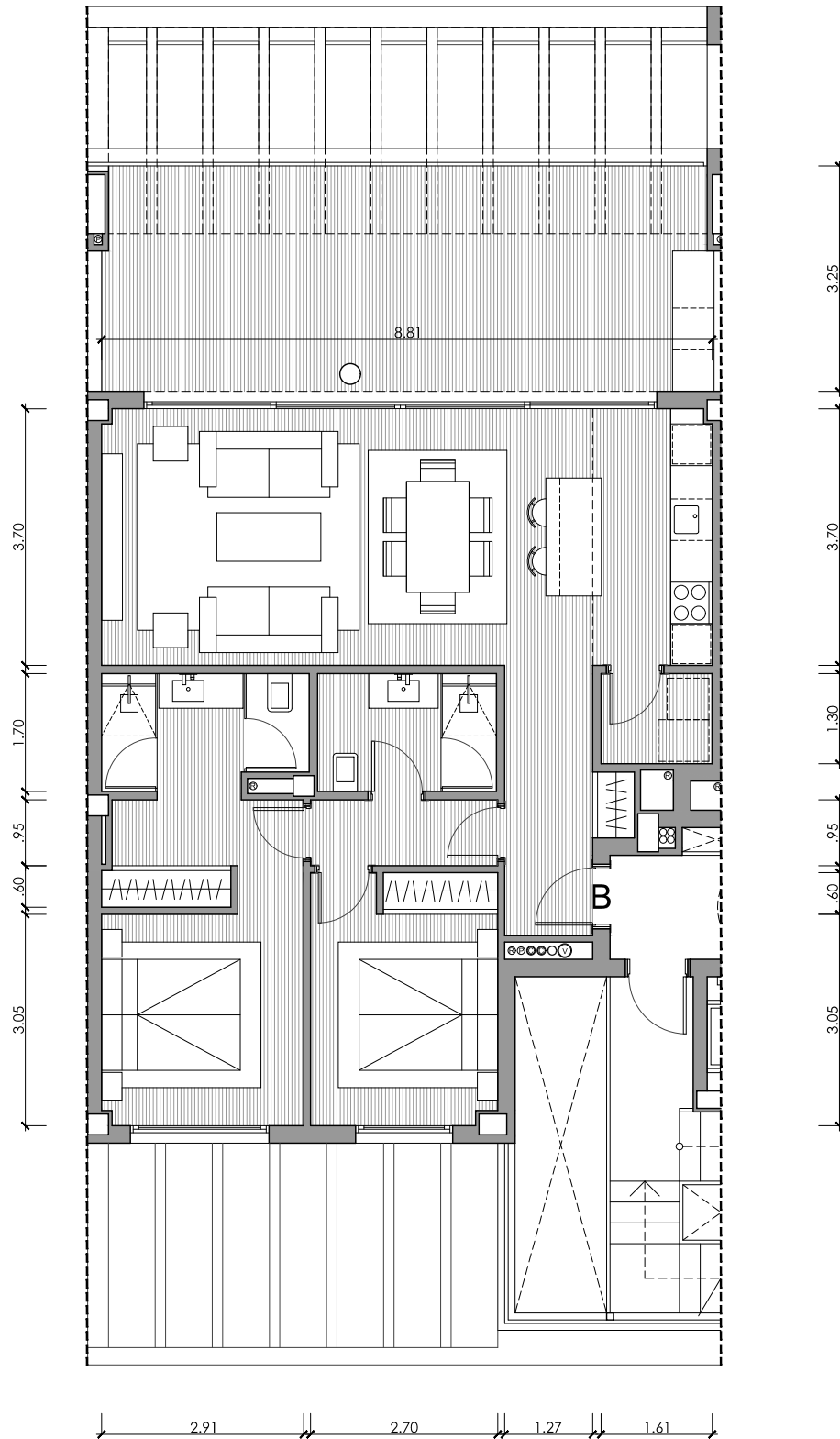
Terraza Dorm. 9.03m²

Total Terrazas 48.55m²



Proyecto Básico - Parcela BA.13
Urbana "El Higuierón"





UNIDAD 1322

EDIFICIO 06

PORTAL 13 - PLANTA SEGUNDA

VIVIENDA B / 2D

Superficies Útiles

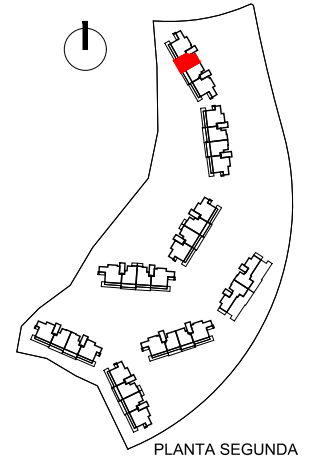
| | |
|--------------|---------------------|
| Salón | 26.18m ² |
| Cocina | 6.36m ² |
| Lavadero | 2.09m ² |
| Dormitorio 1 | 13.26m ² |
| Baño 1 | 4.96m ² |
| Dormitorio 2 | 9.72m ² |
| Baño 2 | 4.39m ² |
| Vestíbulo | 4.95m ² |
| Pasillo | 2.56m ² |

Total Útil 74.47m²

Total Cerrada 87.98m²

Terraza 32.13m²

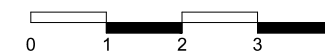
Total Terrazas 32.13m²



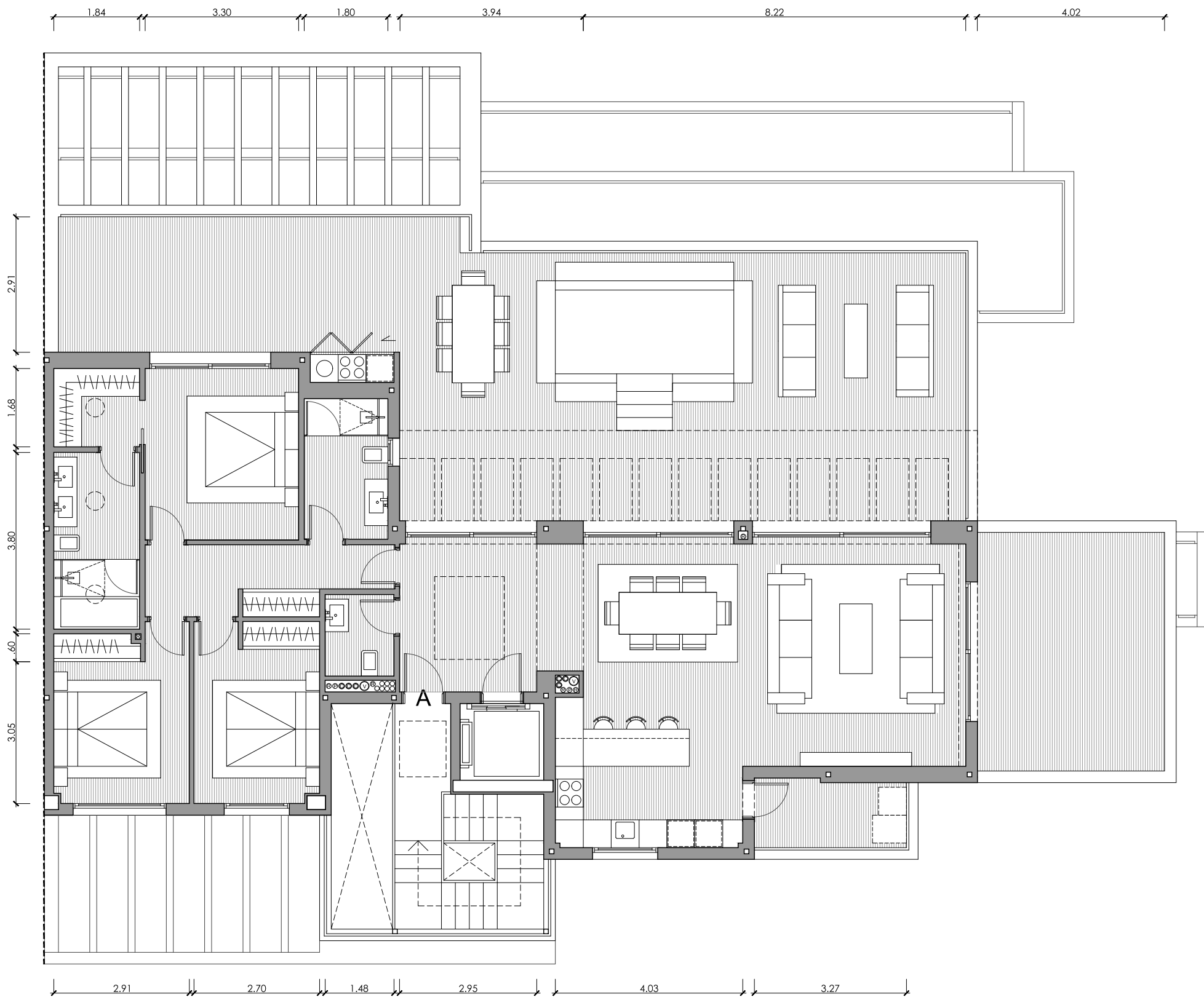
PLANTA SEGUNDA



Proyecto Básico - Parcela BA.13
Urbana "El Higuierón"



Nota: Documentación meramente informativa sujeta a cambios derivados del desarrollo del proyecto



UNIDAD 1331

EDIFICIO 06

PORTAL 13 - PLANTA ÁTICO

VIVIENDA A / 3D

Superficies Útiles

| | |
|--------------|---------------------|
| Salón | 41.28m ² |
| Cocina | 9.75m ² |
| Dormitorio 1 | 15.40m ² |
| Baño 1 | 7.01m ² |
| Dormitorio 2 | 10.76m ² |
| Baño 2 | 5.44m ² |
| Dormitorio 3 | 10.44m ² |
| Aseo | 2.60m ² |
| Vestíbulo | 9.80m ² |
| Pasillo | 7.29m ² |

Total Útil 119.77m²

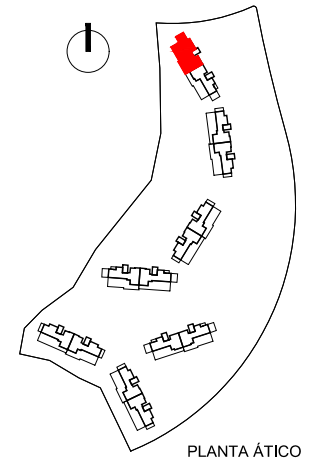
Total Cerrada 142.51m²

Terraza Salón 1 101.44m²

Terraza Salón 2 24.07m²

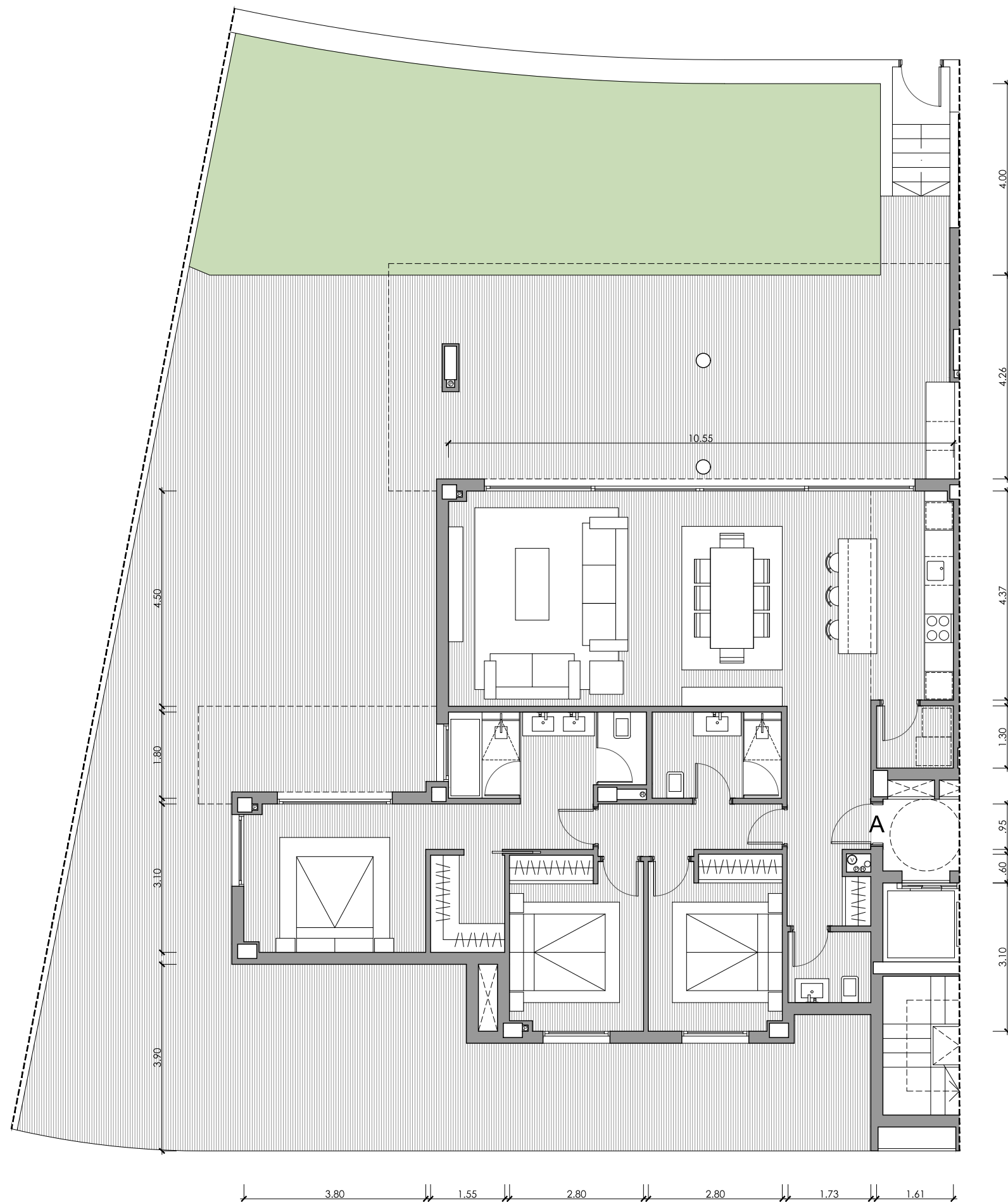
Total Terrazas 125.51m²

Lavadero 5.95m²



Proyecto Básico - Parcela BA.13
Urbana "El Higuero"





UNIDAD 1402

EDIFICIO 06

PORTAL 14 - PLANTA BAJA

VIVIENDA A / 3D

Superficies Útiles

| | |
|--------------|---------------------|
| Salón | 39.63m ² |
| Cocina | 7.51m ² |
| Lavadero | 2.09m ² |
| Dormitorio 1 | 18.19m ² |
| Baño 1 | 7.32m ² |
| Dormitorio 2 | 10.09m ² |
| Baño 2 | 4.86m ² |
| Dormitorio 3 | 10.01m ² |
| Vestíbulo | 7.69m ² |
| Aseo | 2.56m ² |
| Pasillo | 3.96m ² |

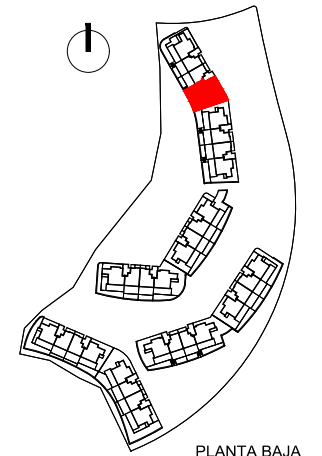
Total Útil 113.91m²

Total Cerrada 131.78m²

Terraza 184.90m²

Total Terrazas 184.90m²

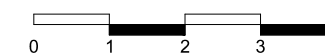
Jardín 74.82m²

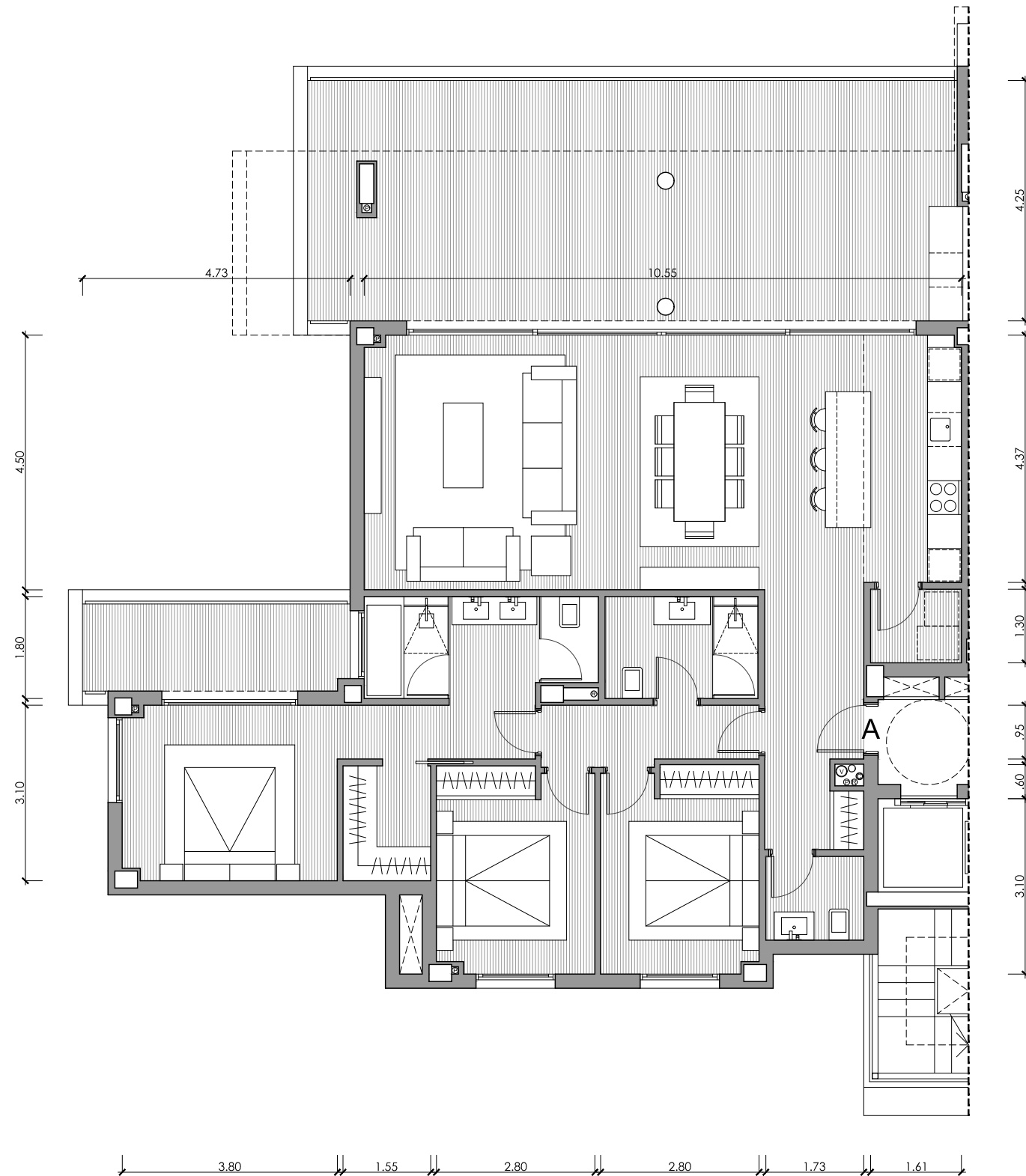


PLANTA BAJA



Proyecto Básico - Parcela BA.13
Urbana "El Higuerón"





UNIDAD 1412

EDIFICIO 06

PORTAL 14 - PLANTA PRIMERA

VIVIENDA A / 3D

Superficies Útiles

| | |
|--------------|---------------------|
| Salón | 39.63m ² |
| Cocina | 7.51m ² |
| Lavadero | 2.09m ² |
| Dormitorio 1 | 18.19m ² |
| Baño 1 | 7.32m ² |
| Dormitorio 2 | 10.09m ² |
| Baño 2 | 4.86m ² |
| Dormitorio 3 | 10.01m ² |
| Vestíbulo | 7.69m ² |
| Aseo | 2.56m ² |
| Pasillo | 3.96m ² |

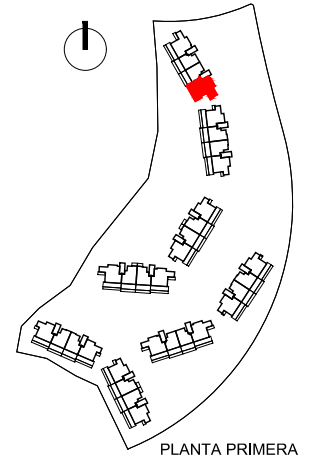
Total Útil 113.91m²

Total Cerrada 131.78m²


Terraza Salón 53.92m²

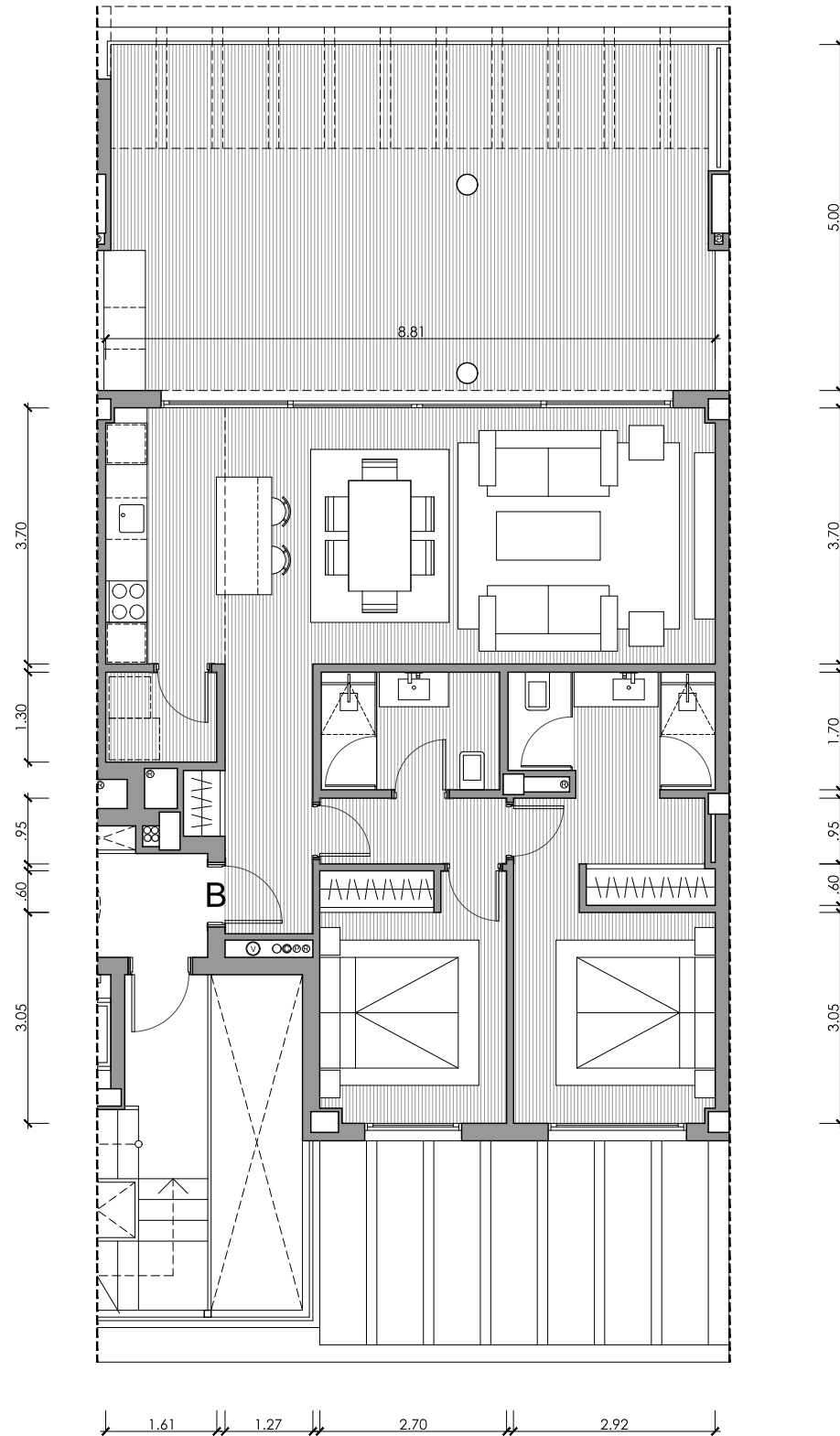
Terraza Dorm. 9.03m²

Total Terrazas 62.95m²



Proyecto Básico - Parcela BA.13
Urbana "El Higuerón"





UNIDAD 1411

EDIFICIO 06

PORTAL 14 - PLANTA PRIMERA

VIVIENDA B / 2D

Superficies Útiles

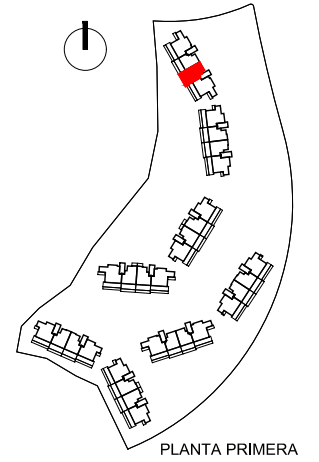
| | |
|--------------|---------------------|
| Salón | 26.18m ² |
| Cocina | 6.36m ² |
| Lavadero | 2.09m ² |
| Dormitorio 1 | 13.26m ² |
| Baño 1 | 4.96m ² |
| Dormitorio 2 | 9.72m ² |
| Baño 2 | 4.39m ² |
| Vestíbulo | 4.95m ² |
| Pasillo | 2.56m ² |

Total Útil 74.47m²

Total Cerrada 87.98m²

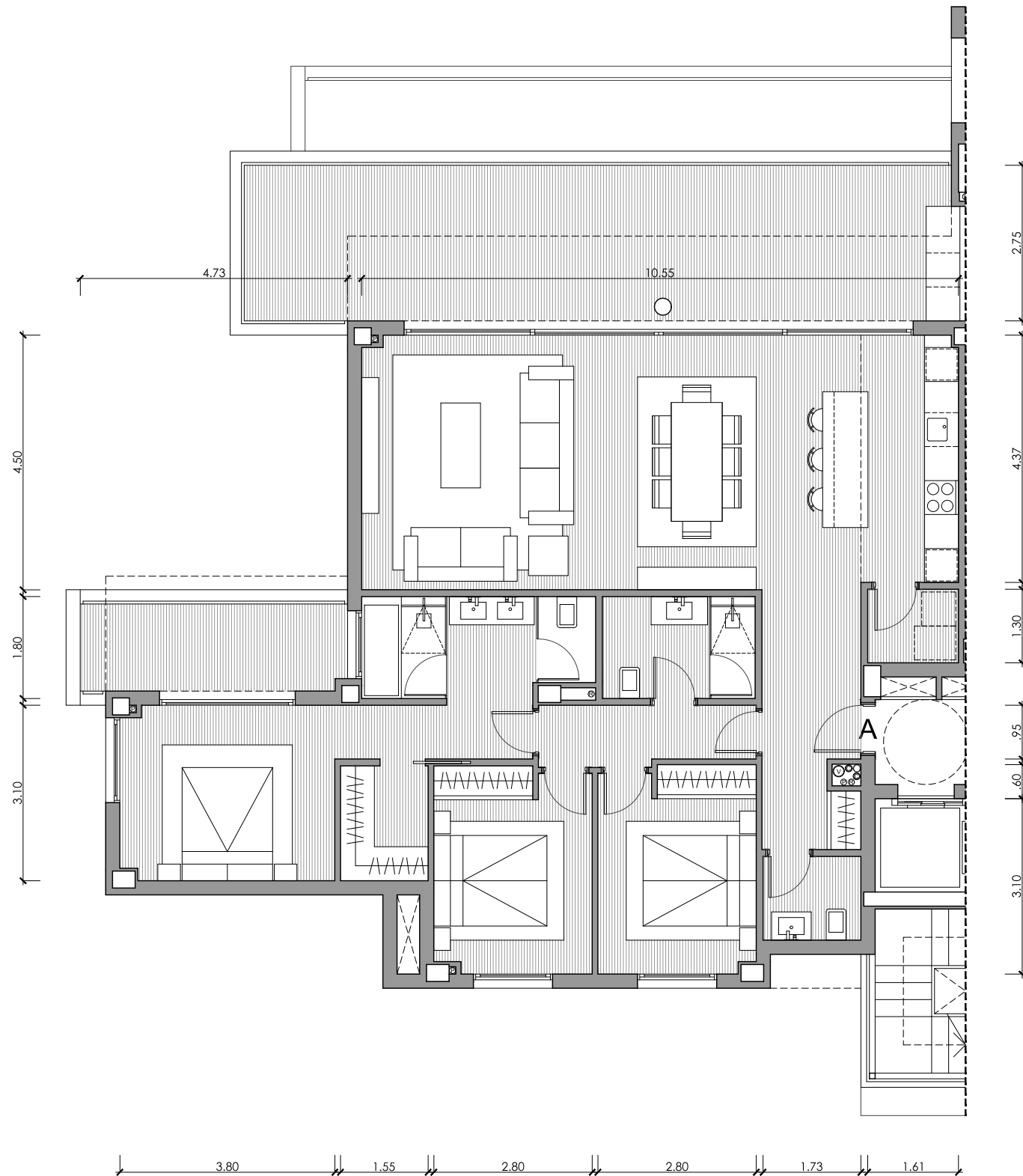
Terraza 48.16m²

Total Terrazas 48.16m²



Proyecto Básico - Parcela BA.13
Urbana "El Higuerón"





UNIDAD 1422

EDIFICIO 06

PORTAL 14 - PLANTA SEGUNDA

VIVIENDA A / 3D

Superficies Útiles

| | |
|--------------|---------------------|
| Salón | 39.63m ² |
| Cocina | 7.51m ² |
| Lavadero | 2.09m ² |
| Dormitorio 1 | 18.19m ² |
| Baño 1 | 7.32m ² |
| Dormitorio 2 | 10.09m ² |
| Baño 2 | 4.86m ² |
| Dormitorio 3 | 10.01m ² |
| Vestíbulo | 7.69m ² |
| Aseo | 2.56m ² |
| Pasillo | 3.96m ² |

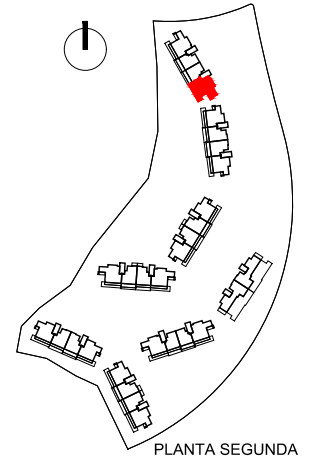
Total Útil 113.91m²

Total Cerrada 131.78m²

Terraza Salón 39.52m²

Terraza Dorm. 9.03m²

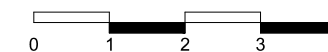
Total Terrazas 48.55m²

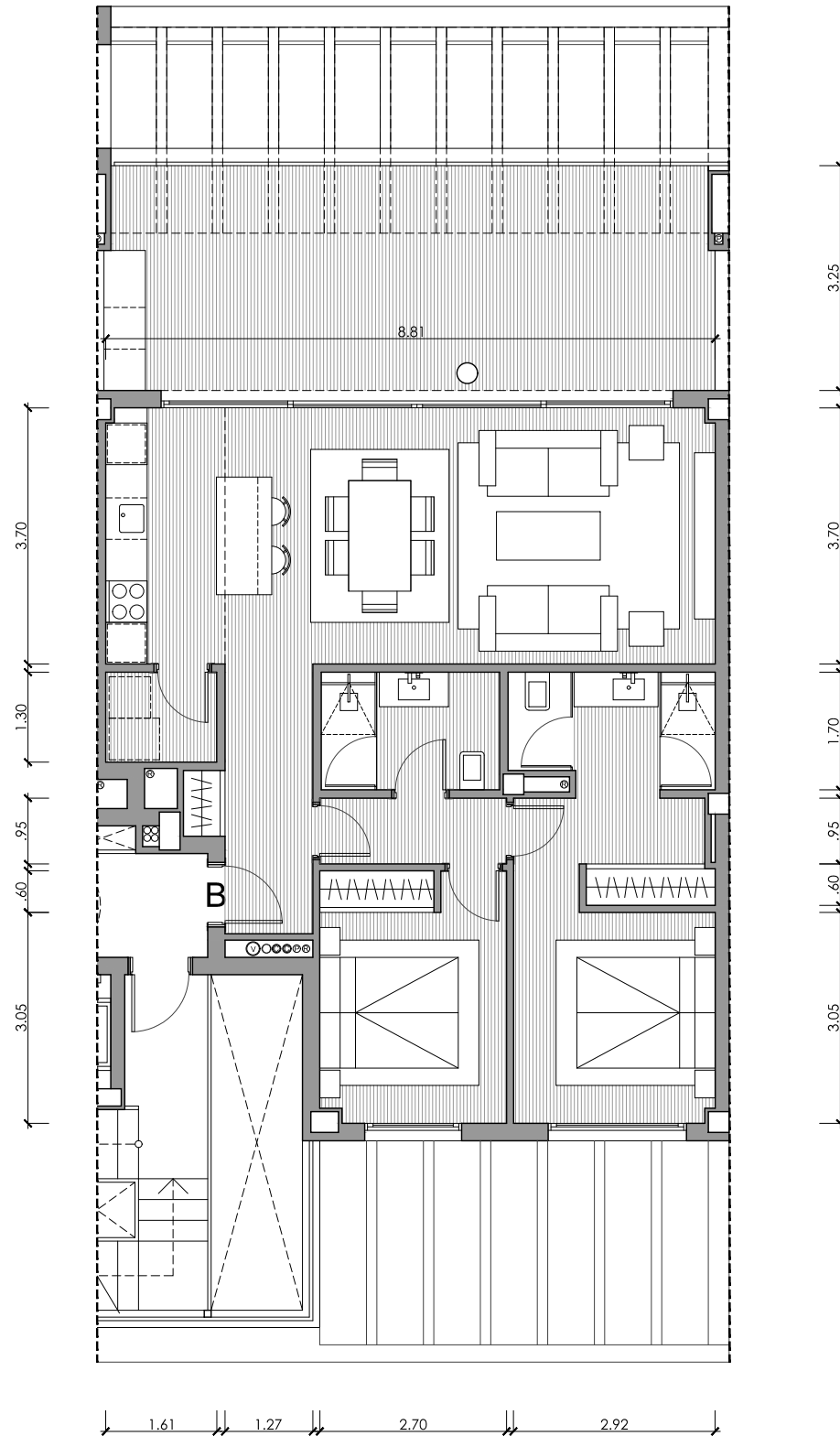


PLANTA SEGUNDA



Proyecto Básico - Parcela BA.13
Urbana "El Higuierón"





UNIDAD 1421

EDIFICIO 06

PORTAL 14 - PLANTA SEGUNDA

VIVIENDA B / 2D

Superficies Útiles

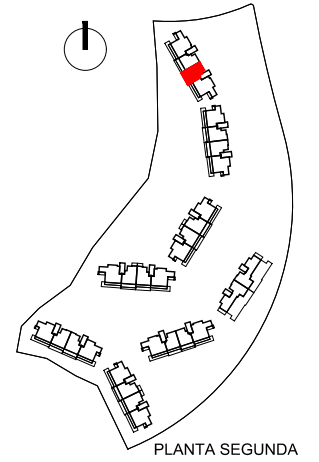
| | |
|--------------|---------------------|
| Salón | 26.18m ² |
| Cocina | 6.36m ² |
| Lavadero | 2.09m ² |
| Dormitorio 1 | 13.26m ² |
| Baño 1 | 4.96m ² |
| Dormitorio 2 | 9.72m ² |
| Baño 2 | 4.39m ² |
| Vestíbulo | 4.95m ² |
| Pasillo | 2.56m ² |

Total Útil 74.47m²

Total Cerrada 87.98m²

Terraza 32.13m²


Total Terrazas 32.13m²



PLANTA SEGUNDA



Proyecto Básico - Parcela BA.13
Urbana "El Higuerón"



Nota: Documentación meramente informativa sujeta a cambios derivados del desarrollo del proyecto



UNIDAD 1431

EDIFICIO 06

PORTAL 14 - PLANTA ÁTICO

VIVIENDA A / 3D

Superficies Útiles

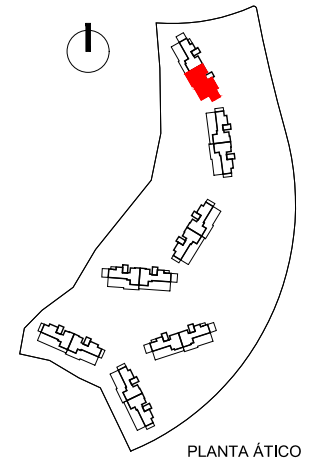
| | |
|--------------|---------------------|
| Salón | 41.28m ² |
| Cocina | 9.75m ² |
| Dormitorio 1 | 15.40m ² |
| Baño 1 | 7.01m ² |
| Dormitorio 2 | 10.76m ² |
| Baño 2 | 5.44m ² |
| Dormitorio 3 | 10.44m ² |
| Aseo | 2.60m ² |
| Vestíbulo | 9.80m ² |
| Pasillo | 7.29m ² |

Total Útil 119.77m²

Total Cerrada 142.51m²

| | |
|-----------------|----------------------|
| Terraza Salón 1 | 101.44m ² |
| Terraza Salón 2 | 24.07m ² |

Total Terrazas 125.51m²
Lavadero 5.95m²

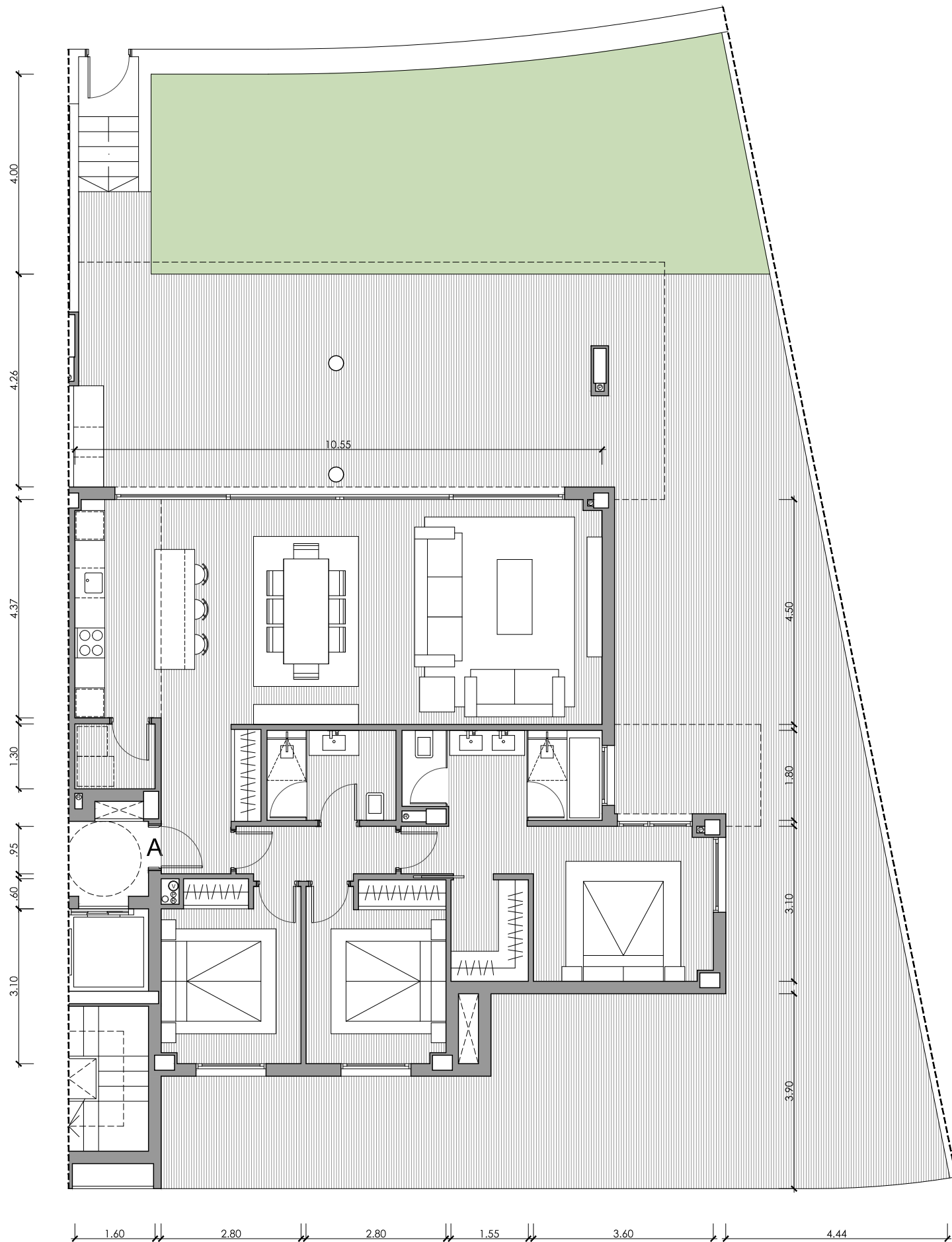


PLANTA ÁTICO



Proyecto Básico - Parcela BA.13
Urbana "El Higuero"





UNIDAD 1501

EDIFICIO 07

PORTAL 15 - PLANTA BAJA

VIVIENDA A / 3D

Superficies Útiles

| | |
|--------------|---------------------|
| Salón | 39.63m ² |
| Cocina | 7.51m ² |
| Lavadero | 2.09m ² |
| Dormitorio 1 | 16.76m ² |
| Baño 1 | 7.14m ² |
| Dormitorio 2 | 10.05m ² |
| Baño 2 | 4.64m ² |
| Dormitorio 3 | 9.82m ² |
| Vestíbulo | 5.29m ² |
| Pasillo | 3.34m ² |

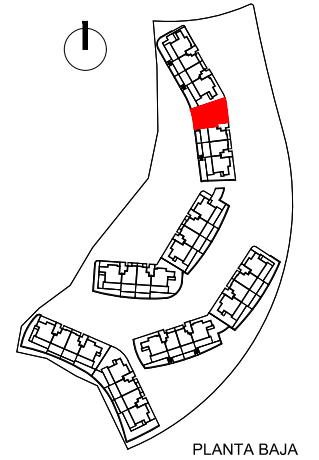
Total Útil 106.27m²

Total Cerrada 122.12m²

Terraza 156.42m²

Total Terrazas 156.42m²

Jardín 64.32m²

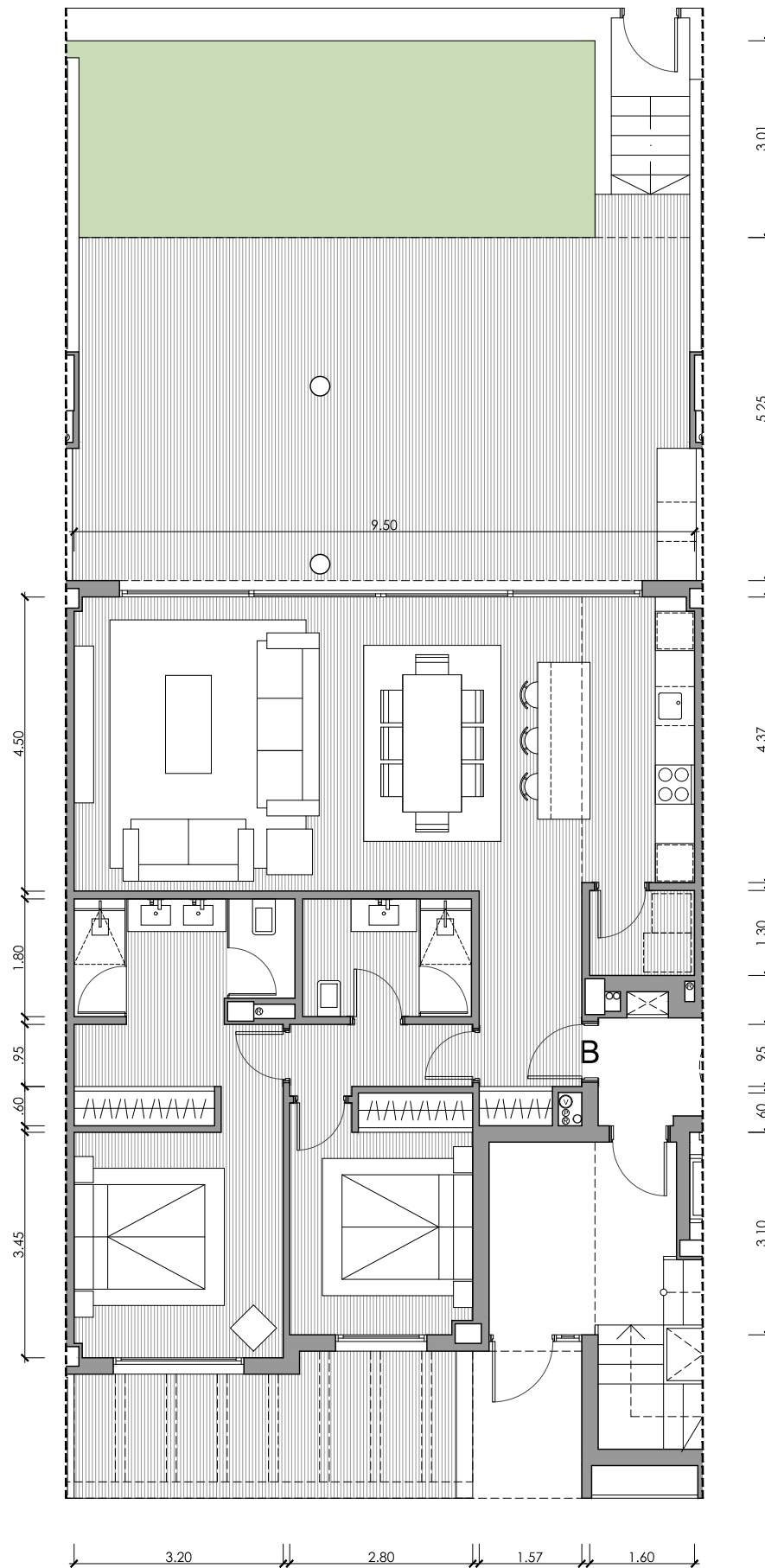


PLANTA BAJA



Proyecto Básico - Parcela BA.13
Urbana "El Higuierón"





UNIDAD 1502

EDIFICIO 07

PORTAL 15 - PLANTA BAJA

VIVIENDA B / 2D

Superficies Útiles

| | |
|--------------|---------------------|
| Salón | 34.94m ² |
| Cocina | 7.51m ² |
| Lavadero | 2.09m ² |
| Dormitorio 1 | 16.01m ² |
| Baño 1 | 5.96m ² |
| Dormitorio 2 | 10.09m ² |
| Baño 2 | 4.64m ² |
| Vestíbulo | 5.37m ² |
| Pasillo | 2.80m ² |

Total Útil 89.41m²

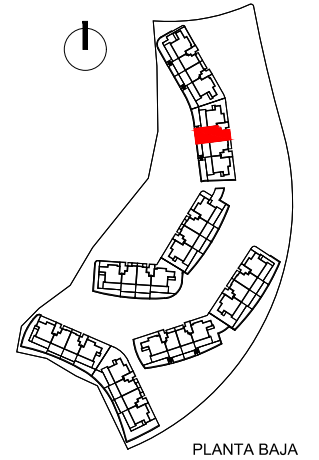
Total Cerrada 101.05m²

Terraza Salón 51.16m²

Terraza Dorm. 12.76m²

Total Terrazas 63.92m²

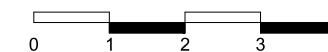
Jardín 34.20m²

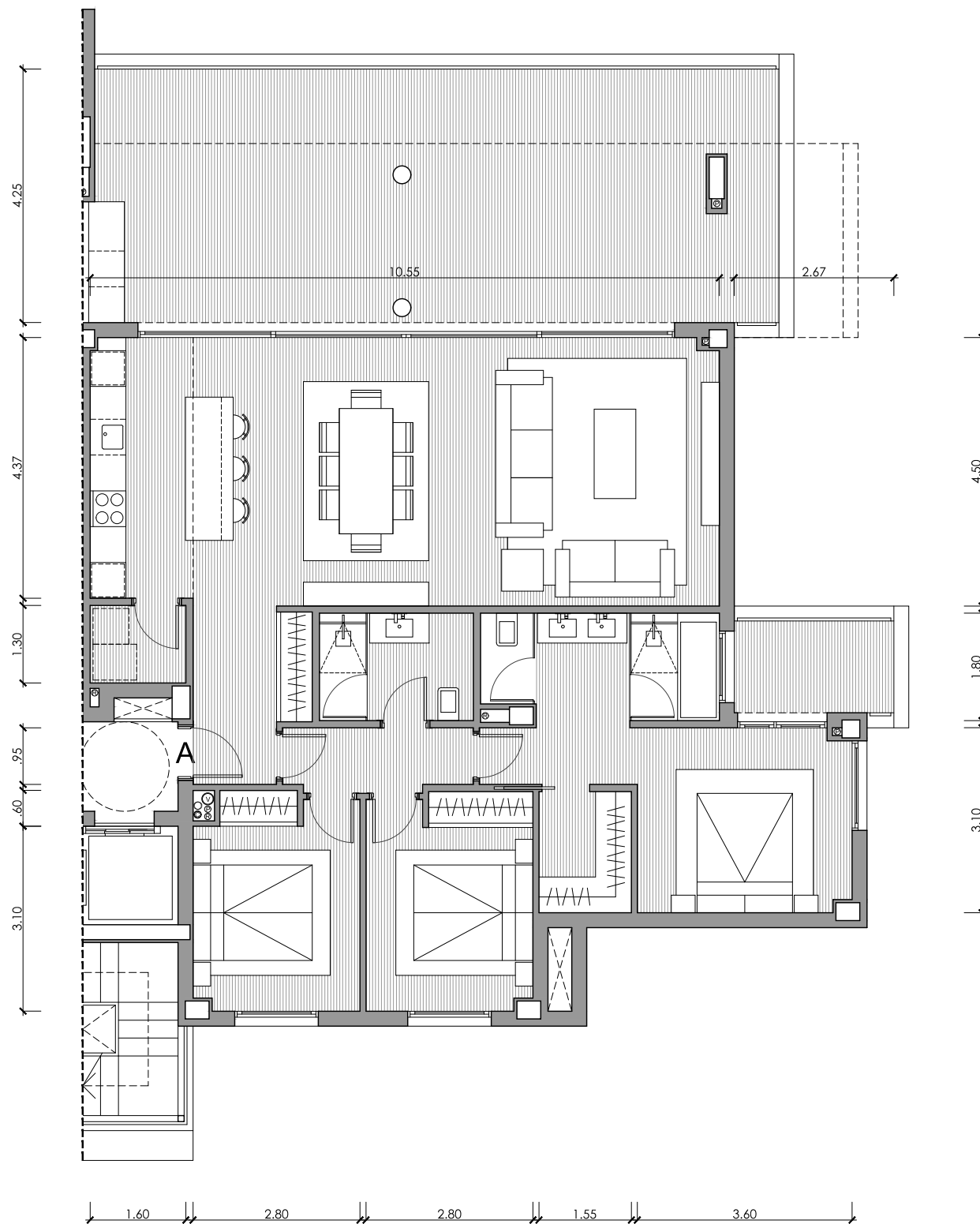


PLANTA BAJA



Proyecto Básico - Parcela BA.13
Urbana "El Higuerón"





UNIDAD 1511

EDIFICIO 07

PORTAL 15 - PLANTA PRIMERA

VIVIENDA A / 3D

Superficies Útiles

| | |
|--------------|---------------------|
| Salón | 39.63m ² |
| Cocina | 7.51m ² |
| Lavadero | 2.09m ² |
| Dormitorio 1 | 16.76m ² |
| Baño 1 | 7.14m ² |
| Dormitorio 2 | 10.05m ² |
| Baño 2 | 4.64m ² |
| Dormitorio 3 | 9.82m ² |
| Vestíbulo | 5.29m ² |
| Pasillo | 3.34m ² |

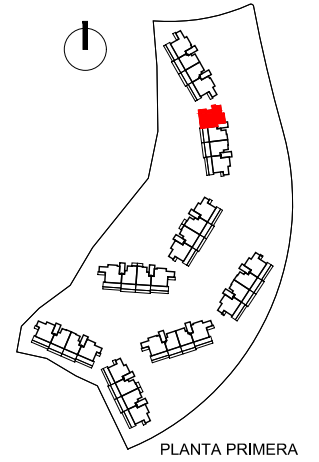
Total Útil 106.27m²

Total Cerrada 122.12m²


Terraza Salón 53.92m²

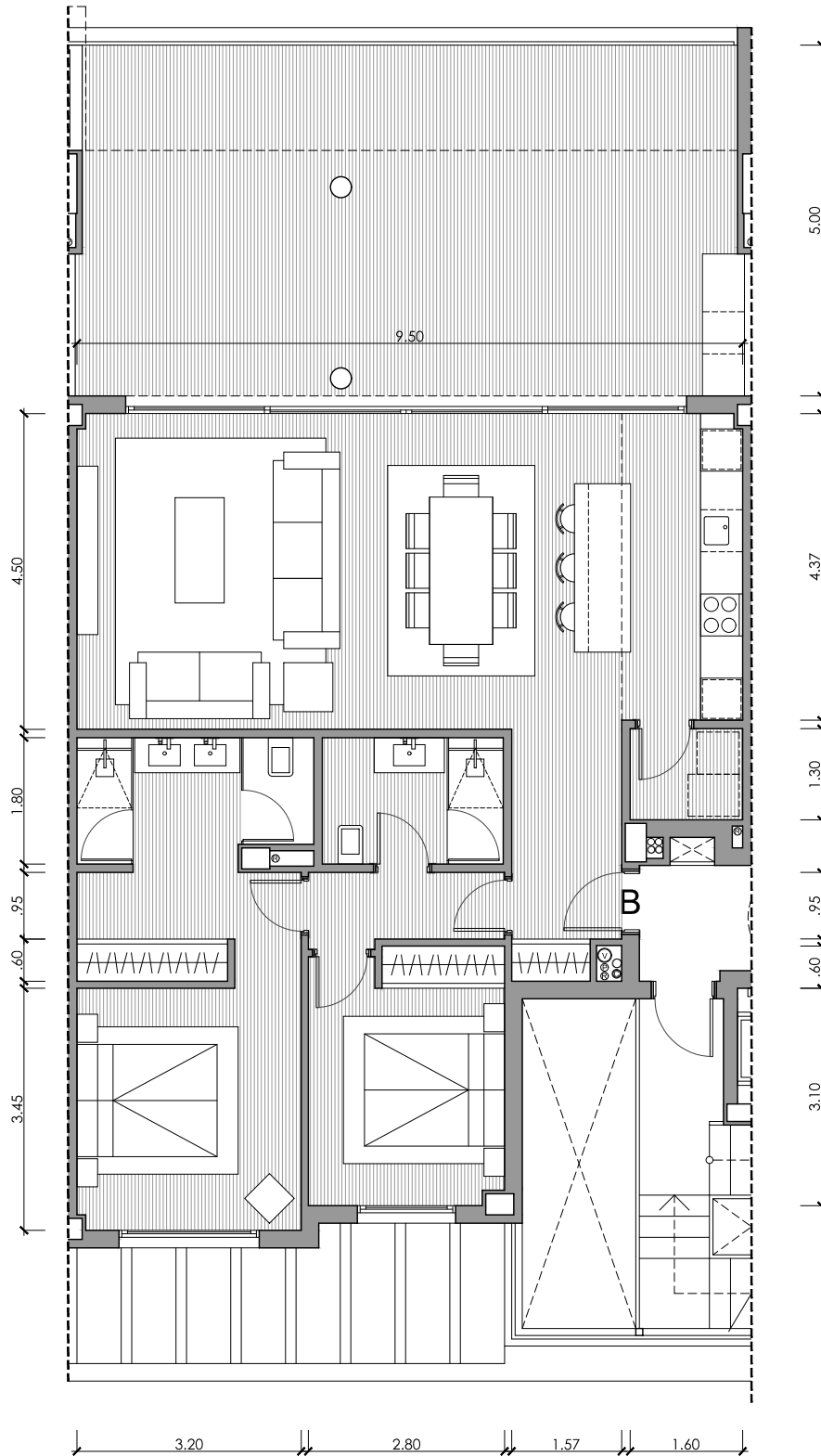
Terraza Dorm. 5.41m²

Total Terrazas 59.33m²



Proyecto Básico - Parcela BA.13
Urbana "El Higuerón"





UNIDAD 1512

EDIFICIO 07

PORTAL 15 - PLANTA PRIMERA

VIVIENDA B / 2D

Superficies Útiles

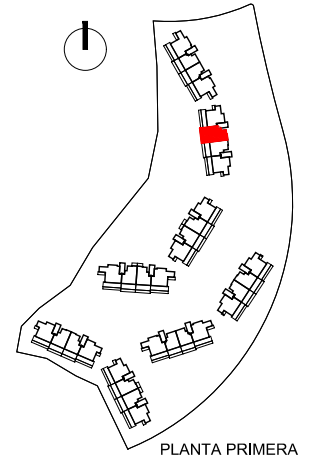
| | |
|--------------|---------------------|
| Salón | 34.94m ² |
| Cocina | 7.51m ² |
| Lavadero | 2.09m ² |
| Dormitorio 1 | 16.01m ² |
| Baño 1 | 5.96m ² |
| Dormitorio 2 | 10.09m ² |
| Baño 2 | 4.64m ² |
| Vestíbulo | 5.37m ² |
| Pasillo | 2.80m ² |

Total Útil 89.41m²

Total Cerrada 101.66m²

Terraza 51.31m²

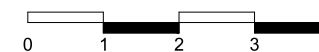
Total Terrazas 51.31m²

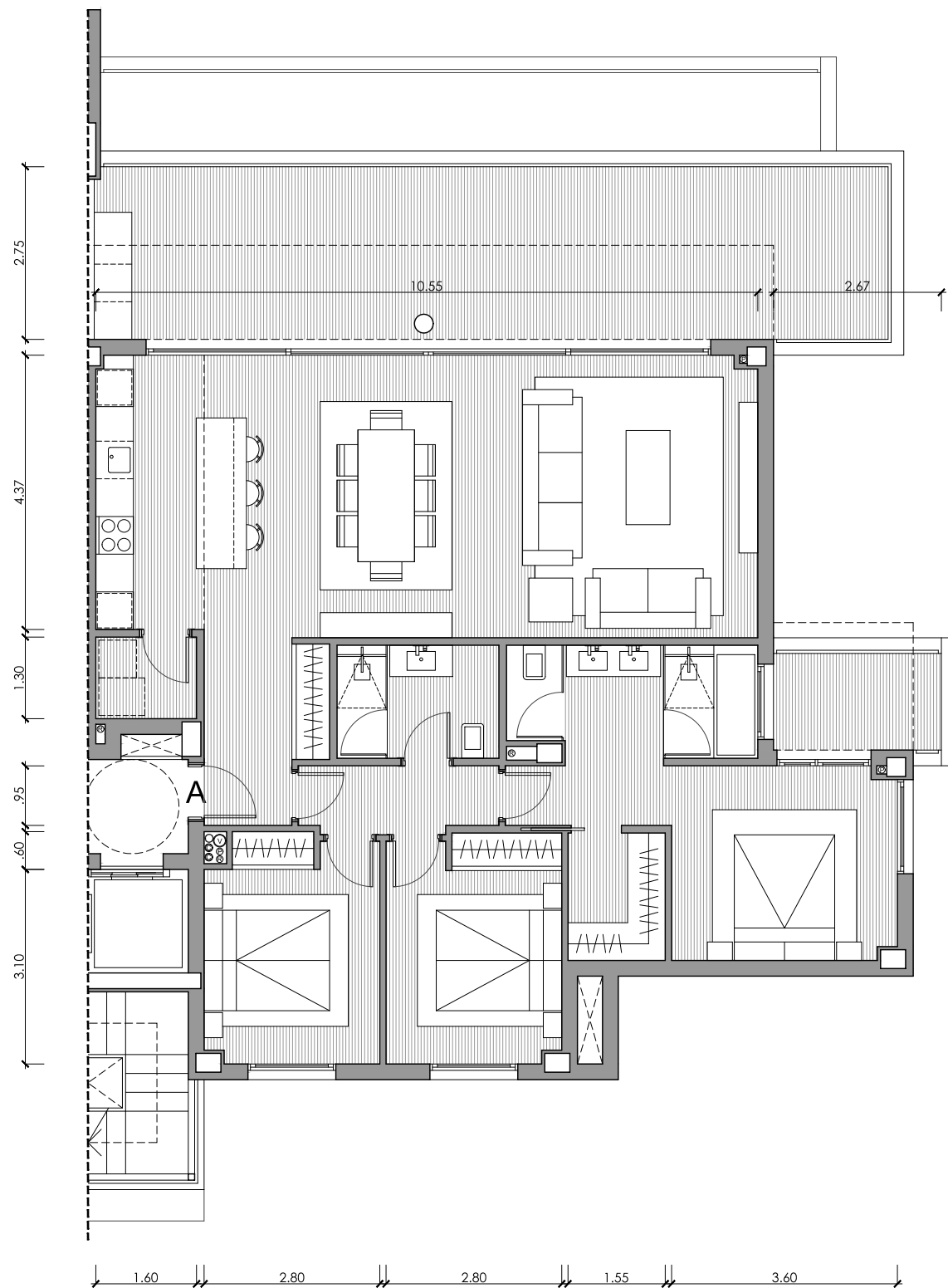


PLANTA PRIMERA



Proyecto Básico - Parcela BA.13
Urbana "El Higuierón"





UNIDAD 1521 EDIFICIO 07

PORTAL 15 - PLANTA SEGUNDA

VIVIENDA A / 3D

Superficies Útiles

| | |
|--------------|---------------------|
| Salón | 39.63m ² |
| Cocina | 7.51m ² |
| Lavadero | 2.09m ² |
| Dormitorio 1 | 16.76m ² |
| Baño 1 | 7.14m ² |
| Dormitorio 2 | 10.05m ² |
| Baño 2 | 4.64m ² |
| Dormitorio 3 | 9.82m ² |
| Vestíbulo | 5.29m ² |
| Pasillo | 3.34m ² |

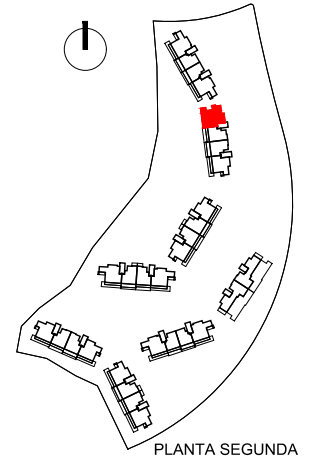
Total Útil 106.27m²

Total Cerrada 122.12m²

Terraza Salón 39.52m²

Terraza Dorm. 5.41m²

Total Terrazas 44.93m²

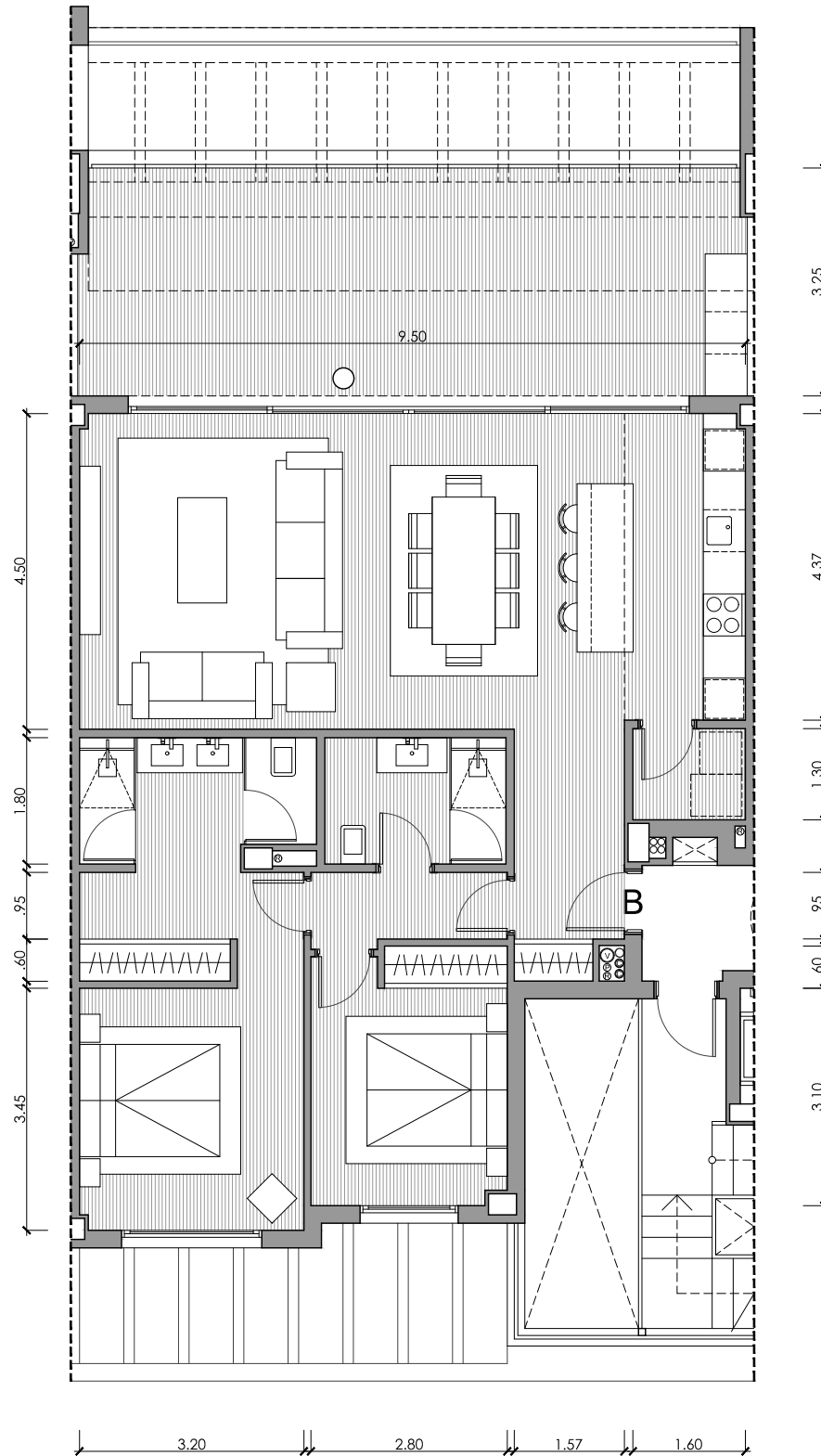


PLANTA SEGUNDA



Proyecto Básico - Parcela BA.13
Urbana "El Higuierón"





UNIDAD 1522

EDIFICIO 07

PORTAL 15 - PLANTA SEGUNDA

VIVIENDA B / 2D

Superficies Útiles

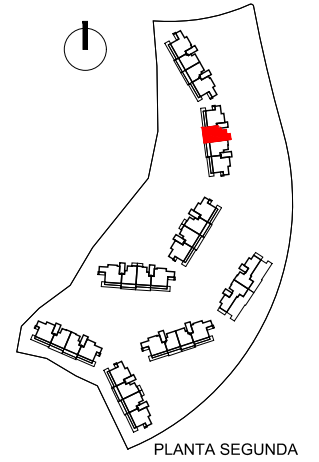
| | |
|--------------|---------------------|
| Salón | 34.94m ² |
| Cocina | 7.51m ² |
| Lavadero | 2.09m ² |
| Dormitorio 1 | 16.01m ² |
| Baño 1 | 5.96m ² |
| Dormitorio 2 | 10.09m ² |
| Baño 2 | 4.64m ² |
| Vestíbulo | 5.37m ² |
| Pasillo | 2.80m ² |

Total Útil 89.41m²

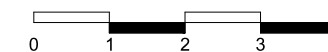
Total Cerrada 101.66m²

Terraza 34.21m²

Total Terrazas 34.21m²



Proyecto Básico - Parcela BA.13
Urbana "El Higuierón"



Nota: Documentación meramente informativa sujeta a cambios derivados del desarrollo del proyecto



UNIDAD 1531

EDIFICIO 07

PORTAL 15 - PLANTA ÁTICO

VIVIENDA A / 3D

Superficies Útiles

| | |
|--------------|---------------------|
| Salón | 41.29m ² |
| Cocina | 9.64m ² |
| Lavadero | 2.48m ² |
| Dormitorio 1 | 18.32m ² |
| Baño 1 | 8.20m ² |
| Dormitorio 2 | 13.35m ² |
| Baño 2 | 4.83m ² |
| Dormitorio 3 | 10.72m ² |
| Aseo | 1.80m ² |
| Vestíbulo | 11.11m ² |
| Pasillo | 7.83m ² |

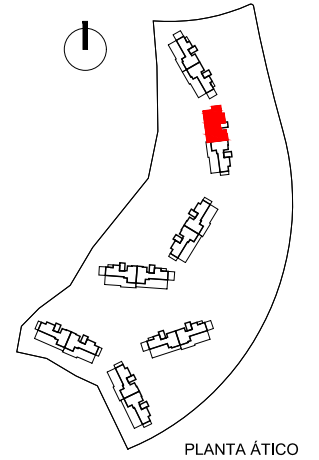
Total Útil 129.57m²

Total Cerrada 153.07m²


Terraza Salón 1 100.82m²

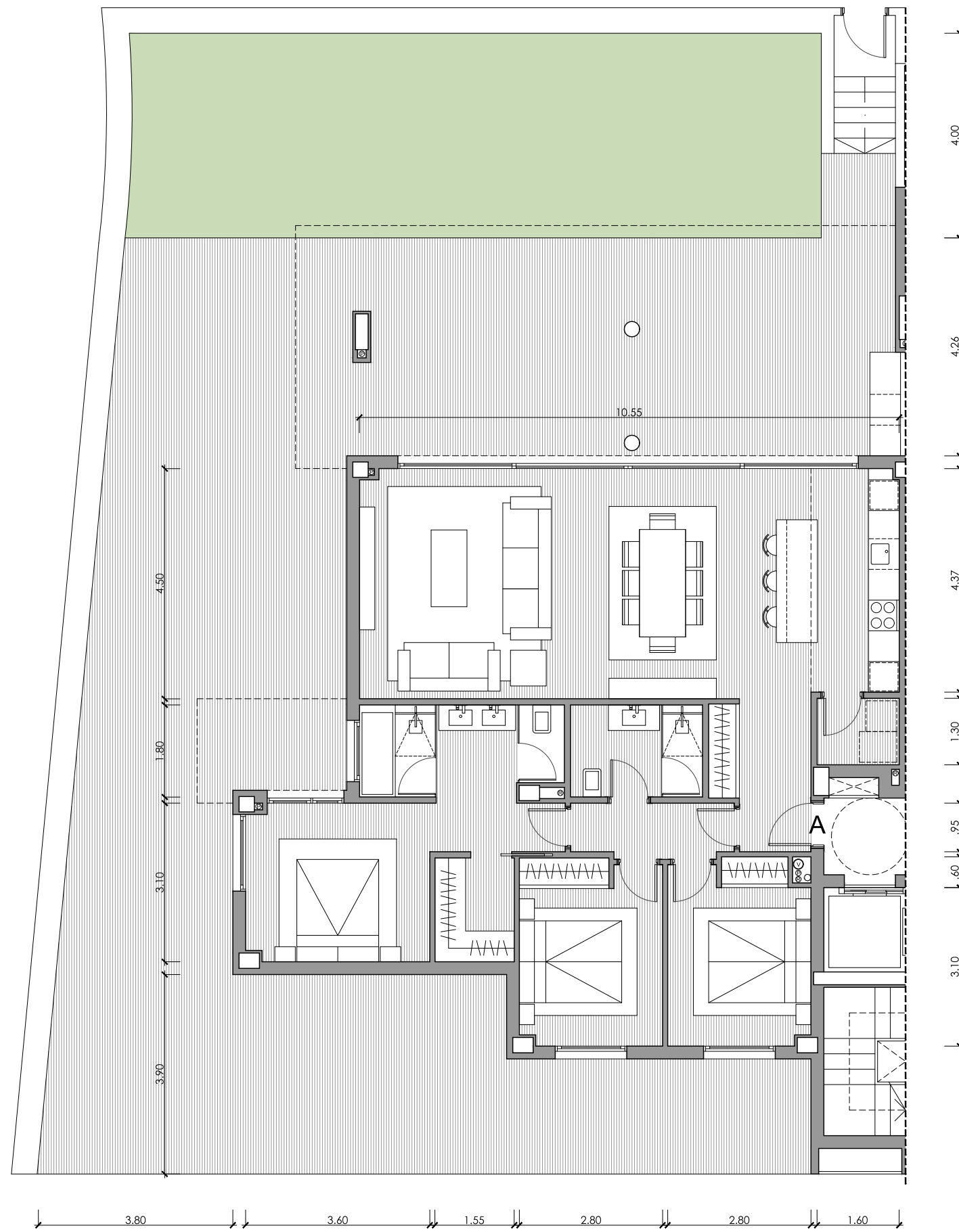
Terraza Salón 2 12.53m²

Total Terrazas 113.35m²



Proyecto Básico - Parcela BA.13
Urbana "El Higuierón"





UNIDAD 1602
EDIFICIO 07
PORTAL 16 - PLANTA BAJA

VIVIENDA A / 3D

Superficies Útiles

| | |
|--------------|---------------------|
| Salón | 39.63m ² |
| Cocina | 7.51m ² |
| Lavadero | 2.09m ² |
| Dormitorio 1 | 16.76m ² |
| Baño 1 | 7.14m ² |
| Dormitorio 2 | 10.05m ² |
| Baño 2 | 4.64m ² |
| Dormitorio 3 | 9.82m ² |
| Vestíbulo | 5.29m ² |
| Pasillo | 3.34m ² |

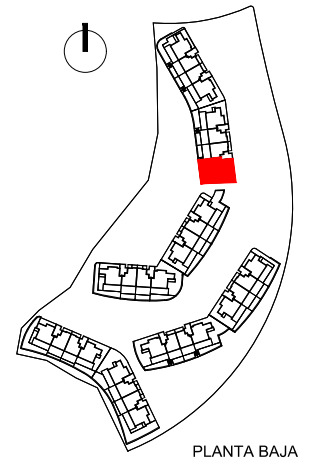
Total Útil 106.27m²

Total Cerrada 122.12m²

Terraza 168.32m²

Total Terrazas 168.32m²

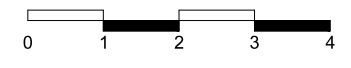
Jardín 70.47m²

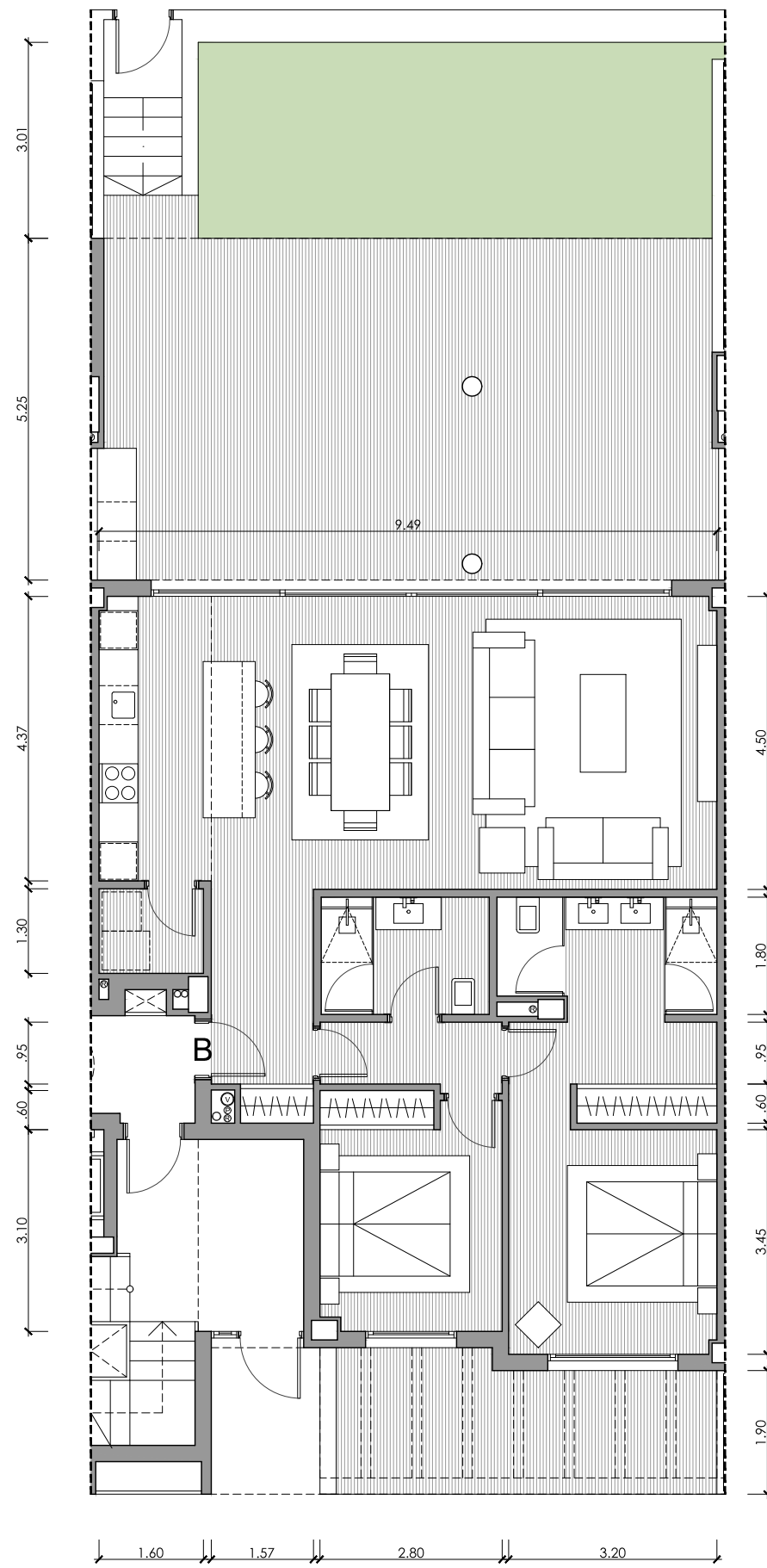


PLANTA BAJA



Proyecto Básico - Parcela BA.13
 Urbana "El Higuierón"





UNIDAD 1601

EDIFICIO 07

PORTAL 16 - PLANTA BAJA

VIVIENDA B / 2D

Superficies Útiles

| | |
|--------------|---------------------|
| Salón | 34.94m ² |
| Cocina | 7.51m ² |
| Lavadero | 2.09m ² |
| Dormitorio 1 | 16.01m ² |
| Baño 1 | 5.96m ² |
| Dormitorio 2 | 10.09m ² |
| Baño 2 | 4.64m ² |
| Vestíbulo | 5.37m ² |
| Pasillo | 2.80m ² |

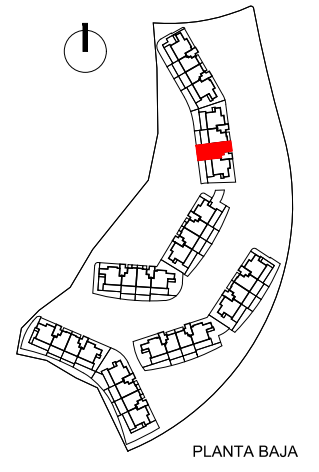
Total Útil 89.41m²

Total Cerrada 101.05m²

| | |
|---------------|---------------------|
| Terraza Salón | 51.16m ² |
| Terraza Dorm. | 12.76m ² |

Total Terrazas 63.92m²

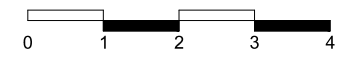
Jardín 34.20m²



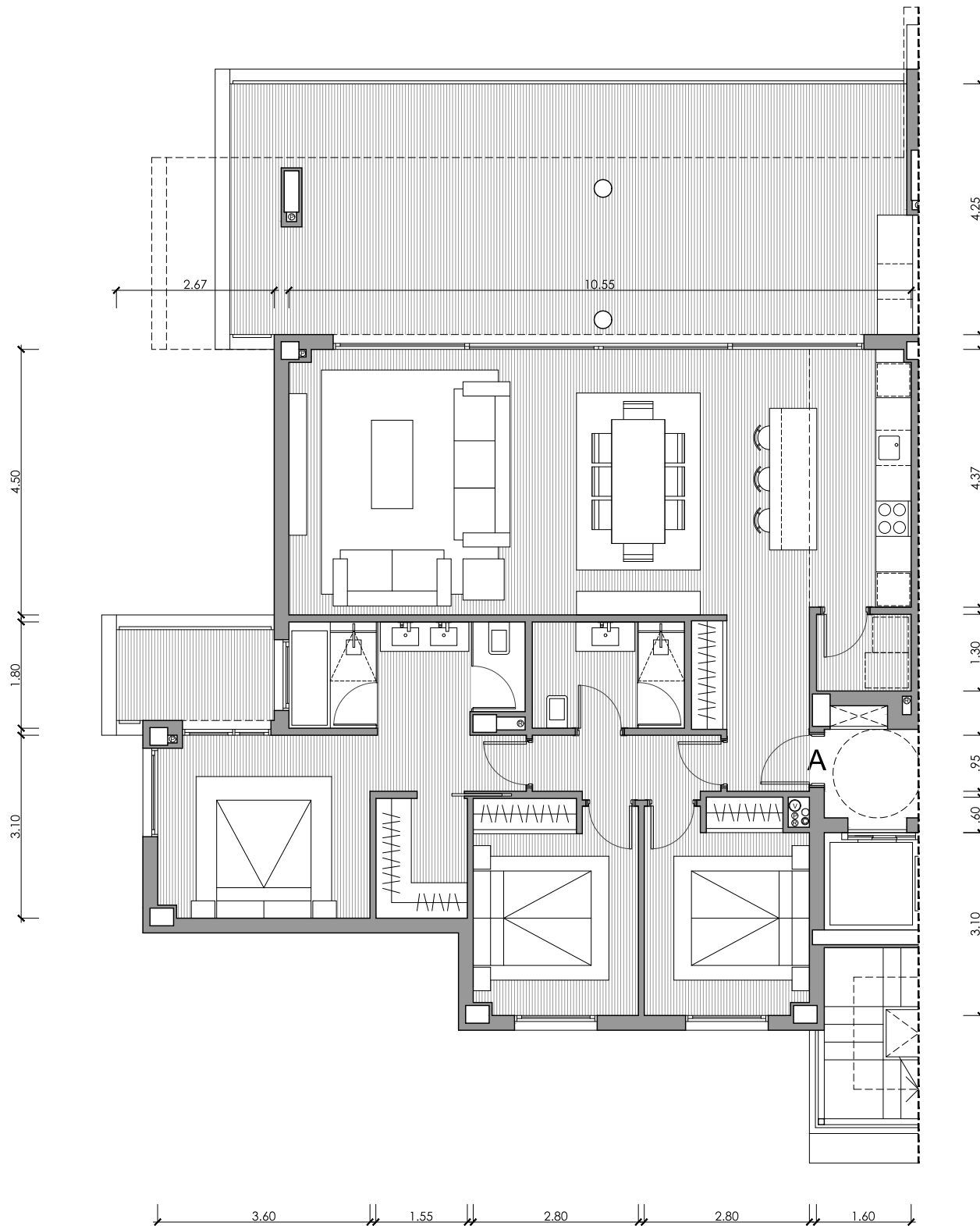
PLANTA BAJA



Proyecto Básico - Parcela BA.13
 Urbana "El Higuierón"



Nota: Documentación meramente informativa sujeta a cambios derivados del desarrollo del proyecto



UNIDAD 1612

EDIFICIO 07

PORTAL 16 - PLANTA PRIMERA

VIVIENDA A / 3D

Superficies Útiles

| | |
|--------------|---------------------|
| Salón | 39.63m ² |
| Cocina | 7.51m ² |
| Lavadero | 2.09m ² |
| Dormitorio 1 | 16.76m ² |
| Baño 1 | 7.14m ² |
| Dormitorio 2 | 10.05m ² |
| Baño 2 | 4.64m ² |
| Dormitorio 3 | 9.82m ² |
| Vestíbulo | 5.29m ² |
| Pasillo | 3.34m ² |

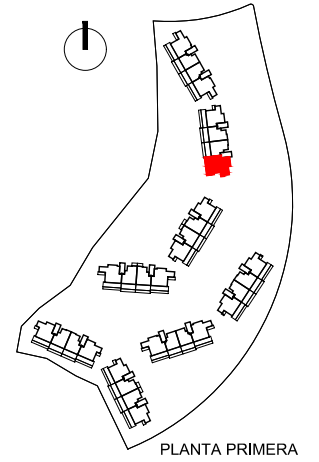
Total Útil 106.27m²

Total Cerrada 122.12m²

Terraza Salón 53.92m²

Terraza Dorm. 5.41m²


Total Terrazas 59.33m²

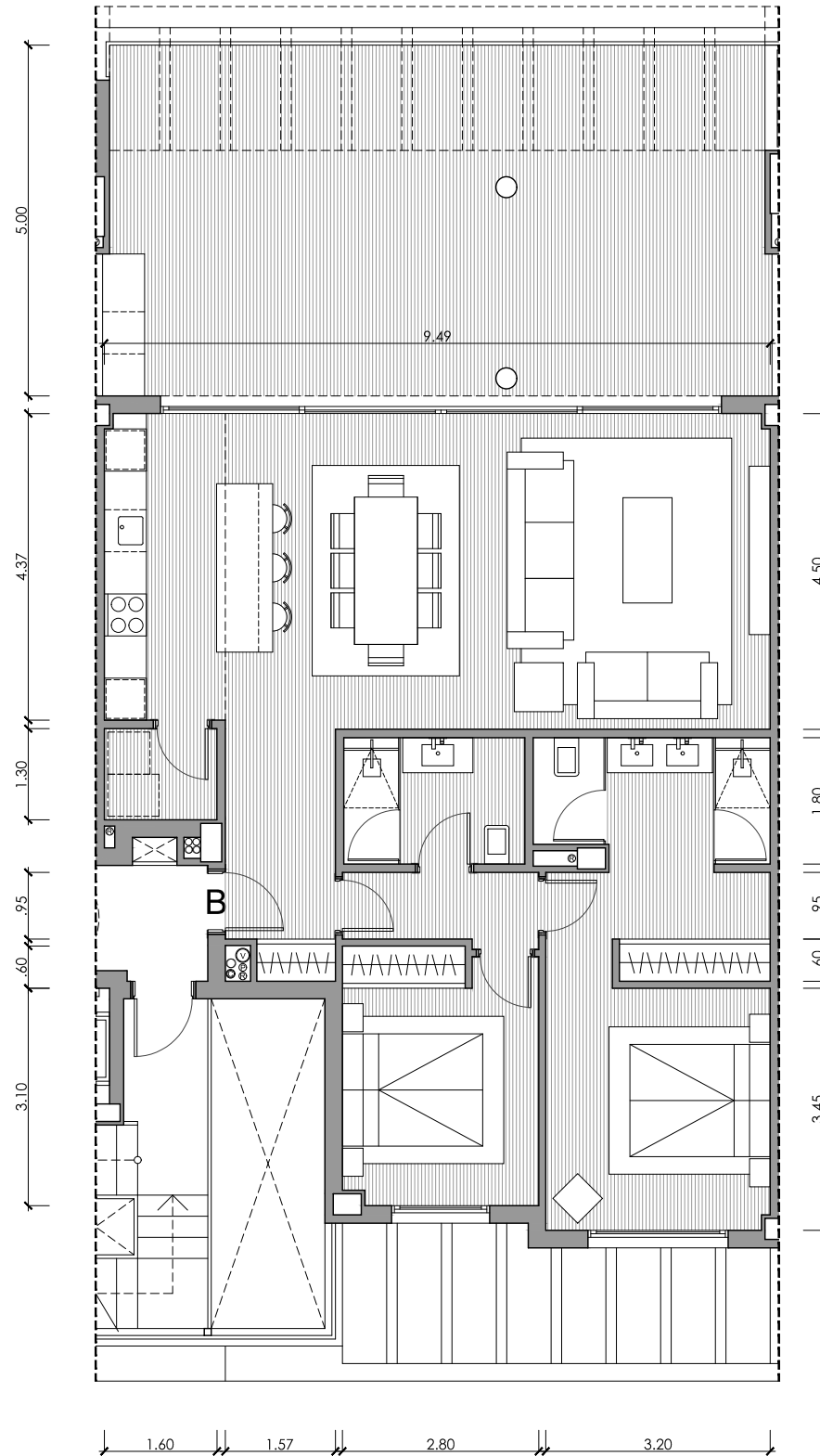


PLANTA PRIMERA



Proyecto Básico - Parcela BA.13
Urbana "El Higuerón"





UNIDAD 1611 EDIFICIO 07

PORTAL 16 - PLANTA PRIMERA

VIVIENDA B / 2D

Superficies Útiles

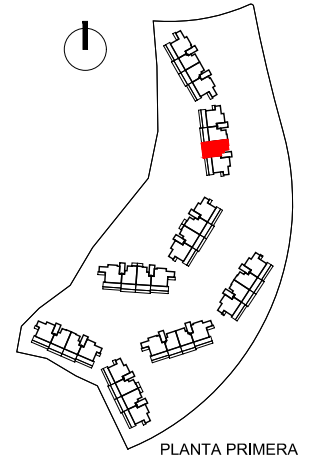
| | |
|--------------|---------------------|
| Salón | 34.94m ² |
| Cocina | 7.51m ² |
| Lavadero | 2.09m ² |
| Dormitorio 1 | 16.01m ² |
| Baño 1 | 5.96m ² |
| Dormitorio 2 | 10.09m ² |
| Baño 2 | 4.64m ² |
| Vestíbulo | 5.37m ² |
| Pasillo | 2.80m ² |

Total Útil 89.41m²

Total Cerrada 101.66m²

Terraza 51.31m²

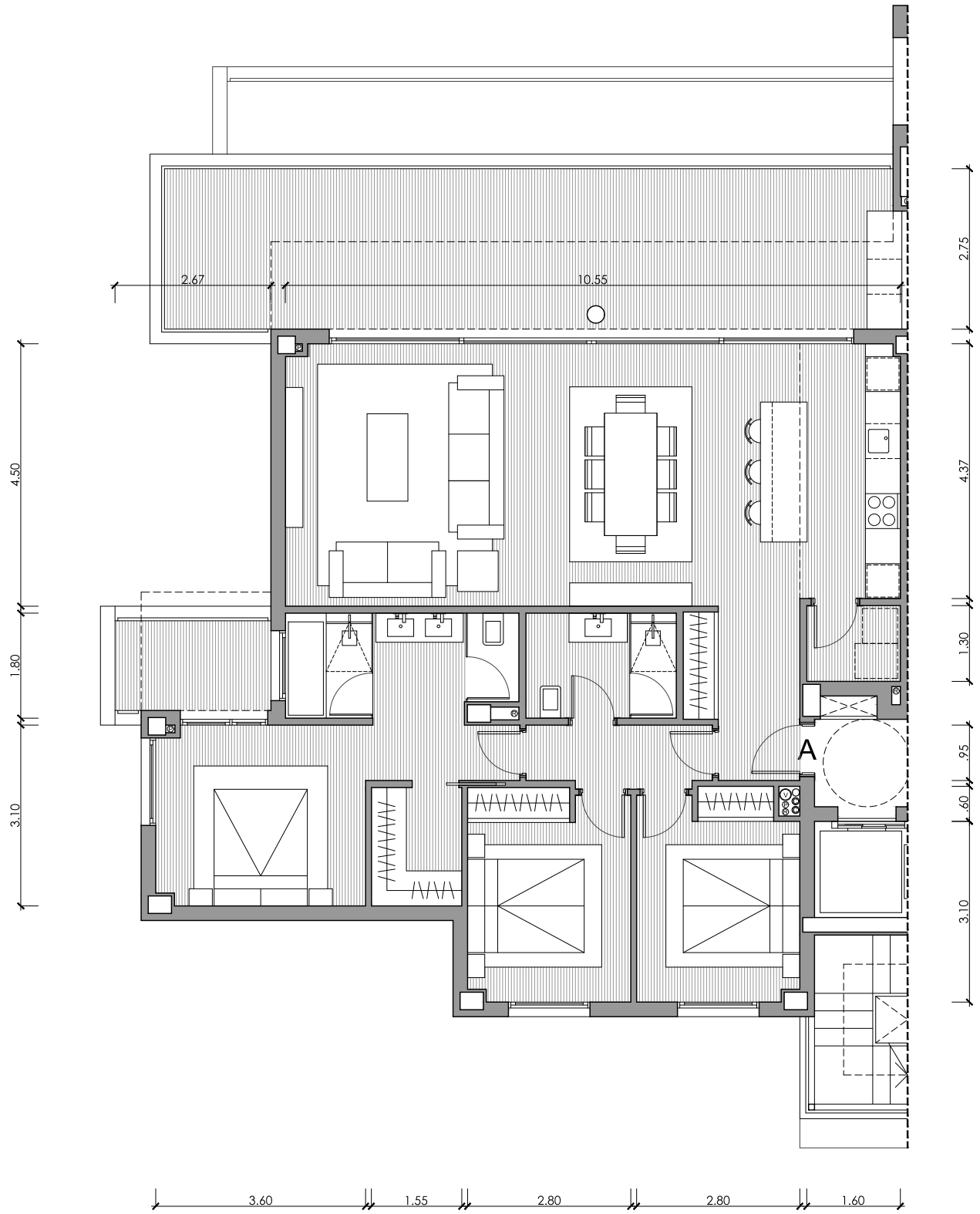
Total Terrazas 51.31m²



Proyecto Básico - Parcela BA.13
Urbana "El Higuerón"



Nota: Documentación meramente informativa sujeta a cambios derivados del desarrollo del proyecto



UNIDAD 1622

EDIFICIO 07

PORTAL 16 - PLANTA SEGUNDA

VIVIENDA A / 3D

Superficies Útiles

| | |
|--------------|---------------------|
| Salón | 39.63m ² |
| Cocina | 7.51m ² |
| Lavadero | 2.09m ² |
| Dormitorio 1 | 16.76m ² |
| Baño 1 | 7.14m ² |
| Dormitorio 2 | 10.05m ² |
| Baño 2 | 4.64m ² |
| Dormitorio 3 | 9.82m ² |
| Vestíbulo | 5.29m ² |
| Pasillo | 3.34m ² |

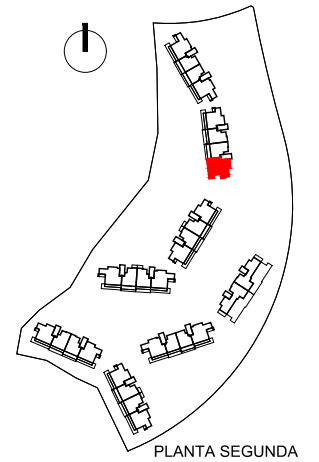
Total Útil 106.27m²

Total Cerrada 122.12m²

Terraza Salón 39.52m²

Terraza Dorm. 5.41m²

Total Terrazas 44.93m²

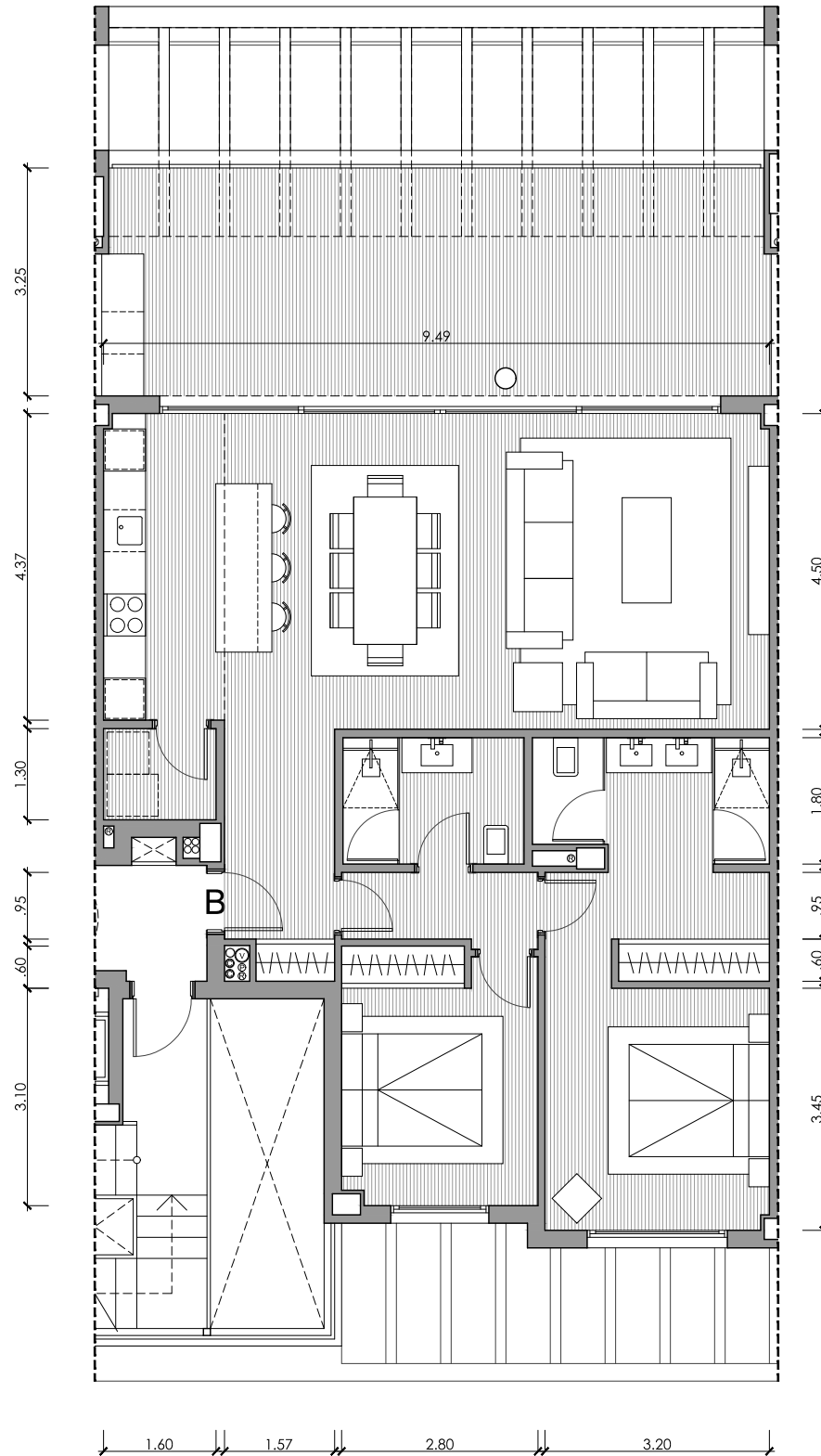


PLANTA SEGUNDA



Proyecto Básico - Parcela BA.13
Urbana "El Higuerón"





UNIDAD 1621 EDIFICIO 07

PORTAL 16 - PLANTA SEGUNDA

VIVIENDA B / 2D

Superficies Útiles

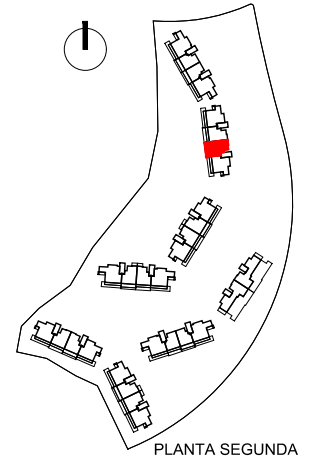
| | |
|--------------|---------------------|
| Salón | 34.94m ² |
| Cocina | 7.51m ² |
| Lavadero | 2.09m ² |
| Dormitorio 1 | 16.01m ² |
| Baño 1 | 5.96m ² |
| Dormitorio 2 | 10.09m ² |
| Baño 2 | 4.64m ² |
| Vestíbulo | 5.37m ² |
| Pasillo | 2.80m ² |

Total Útil 89.41m²

Total Cerrada 101.66m²

Terraza 34.23m²

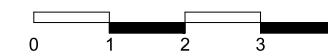
Total Terrazas 34.23m²



PLANTA SEGUNDA



Proyecto Básico - Parcela BA.13
Urbana "El Higuerón"



Nota: Documentación meramente informativa sujeta a cambios derivados del desarrollo del proyecto



UNIDAD 1631

EDIFICIO 07

PORTAL 16 - PLANTA ÁTICO

VIVIENDA A / 3D

Superficies Útiles

| | |
|--------------|---------------------|
| Salón | 41.29m ² |
| Cocina | 9.64m ² |
| Lavadero | 2.48m ² |
| Dormitorio 1 | 18.32m ² |
| Baño 1 | 8.20m ² |
| Dormitorio 2 | 13.35m ² |
| Baño 2 | 4.83m ² |
| Dormitorio 3 | 10.72m ² |
| Aseo | 1.80m ² |
| Vestíbulo | 11.11m ² |
| Pasillo | 7.83m ² |

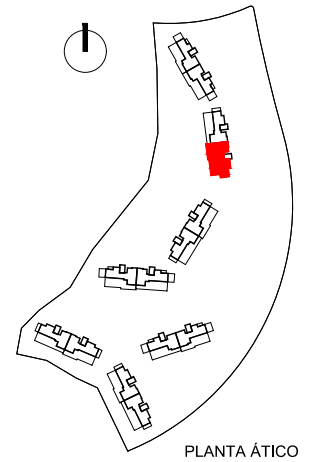
Total Útil 129.57m²

Total Cerrada 153.07m²

Terraza Salón 1 108.76m²

Terraza Salón 2 12.53m²

Total Terrazas 121.29m²



Proyecto Básico - Parcela BA.13
Urbana "El Higuerón"



Nota: Documentación meramente informativa sujeta a cambios derivados del desarrollo del proyecto



UNIDAD 1702

EDIFICIO 08

PORTAL 17 - PLANTA BAJA

VIVIENDA A / 3D

Superficies Útiles

| | |
|--------------|---------------------|
| Salón | 39.63m ² |
| Cocina | 7.51m ² |
| Lavadero | 2.09m ² |
| Dormitorio 1 | 16.76m ² |
| Baño 1 | 7.14m ² |
| Dormitorio 2 | 10.05m ² |
| Baño 2 | 4.64m ² |
| Dormitorio 3 | 9.82m ² |
| Vestíbulo | 5.29m ² |
| Pasillo | 3.34m ² |

Total Útil 106.27m²

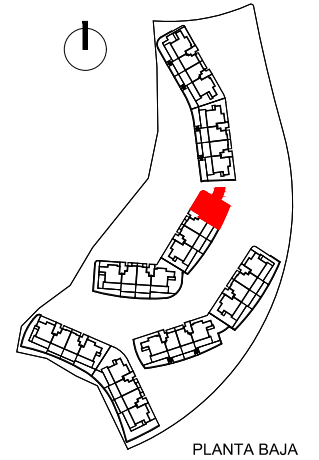
Total Cerrada 122.12m²

Terraza Salón 149.13m²

Terraza Dorm. 34.25m²

Total Terrazas 183.38m²

Jardín 87.43m²

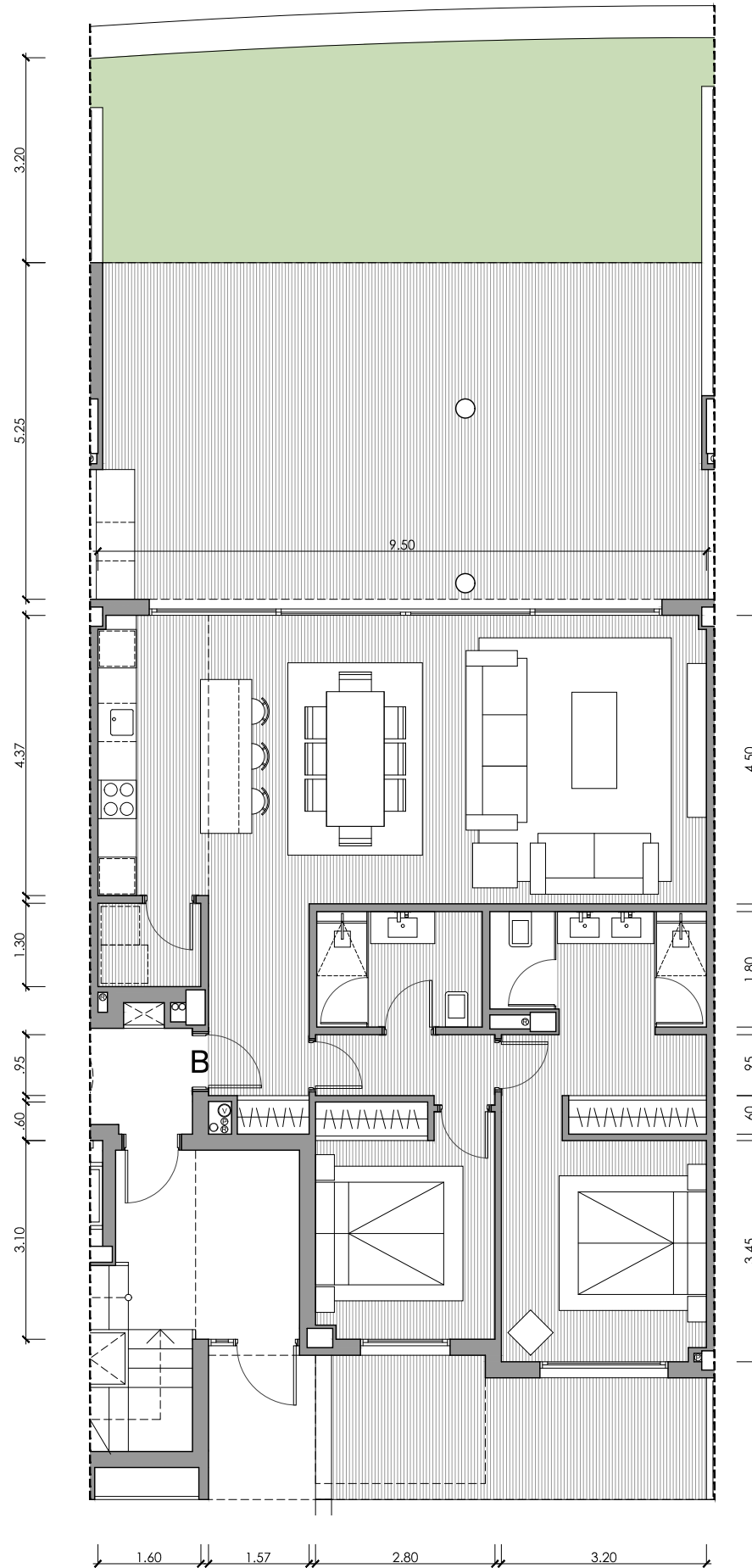


PLANTA BAJA



Proyecto Básico - Parcela BA.13
Urbana "El Higuierón"





UNIDAD 1701

EDIFICIO 08

PORTAL 17 - PLANTA BAJA

VIVIENDA B / 2D

Superficies Útiles

| | |
|--------------|---------------------|
| Salón | 34.94m ² |
| Cocina | 7.51m ² |
| Lavadero | 2.09m ² |
| Dormitorio 1 | 15.97m ² |
| Baño 1 | 5.96m ² |
| Dormitorio 2 | 10.09m ² |
| Baño 2 | 4.64m ² |
| Vestíbulo | 5.37m ² |
| Pasillo | 2.80m ² |

Total Útil 89.37m²

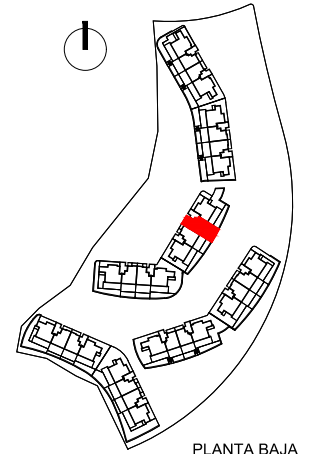
Total Cerrada 101.05m²

Terraza Salón 51.16m²

Terraza Dorm. 12.75m²

Total Terrazas 63.91m²

Jardín 38.02m²

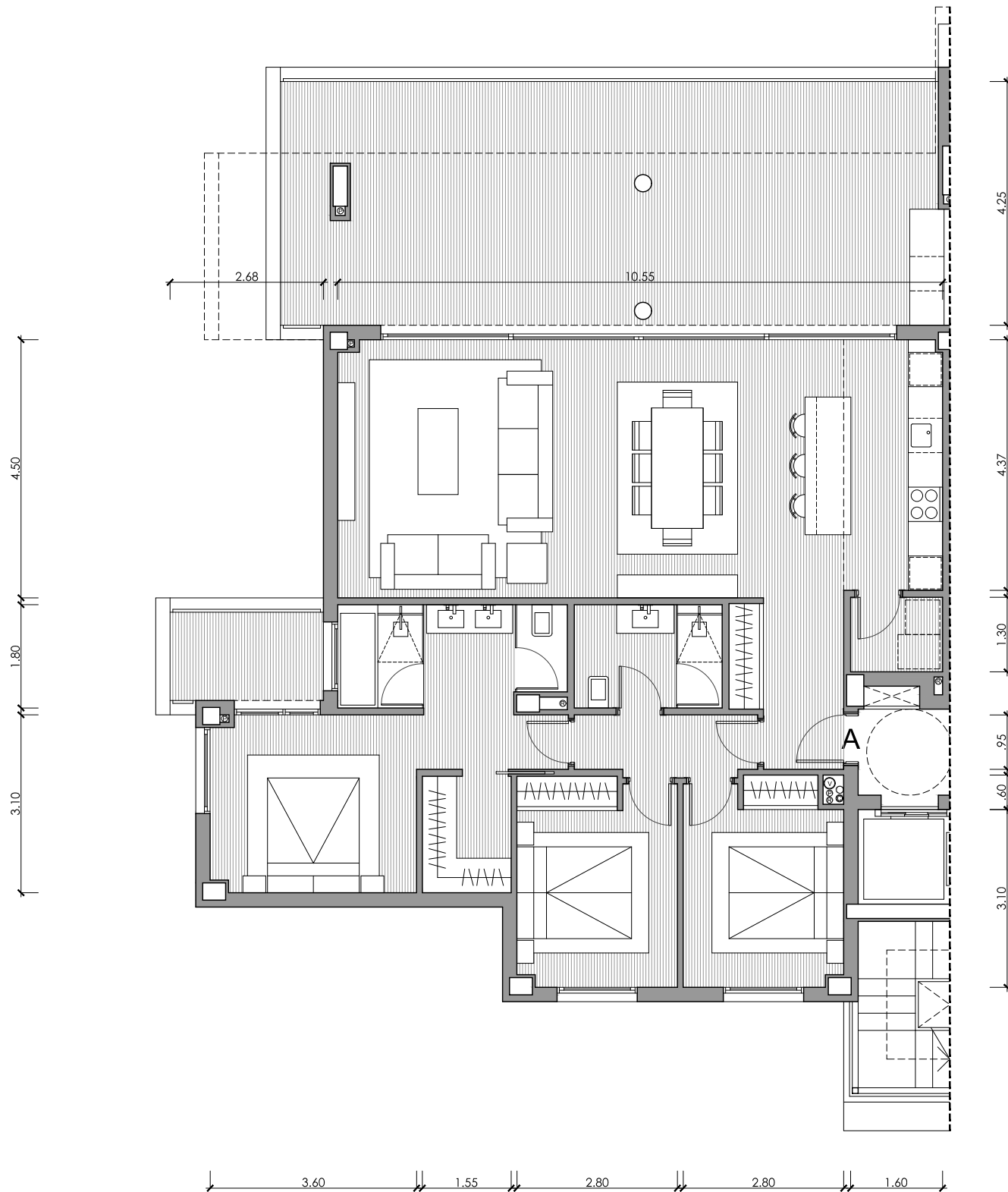


PLANTA BAJA



Proyecto Básico - Parcela BA.13
Urbana "El Higuierón"





UNIDAD 1712 EDIFICIO 08

PORTAL 17 - PLANTA PRIMERA

VIVIENDA A / 3D

Superficies Útiles

| | |
|--------------|---------------------|
| Salón | 39.63m ² |
| Cocina | 7.51m ² |
| Lavadero | 2.09m ² |
| Dormitorio 1 | 16.76m ² |
| Baño 1 | 7.14m ² |
| Dormitorio 2 | 10.05m ² |
| Baño 2 | 4.64m ² |
| Dormitorio 3 | 9.82m ² |
| Vestíbulo | 5.29m ² |
| Pasillo | 3.34m ² |

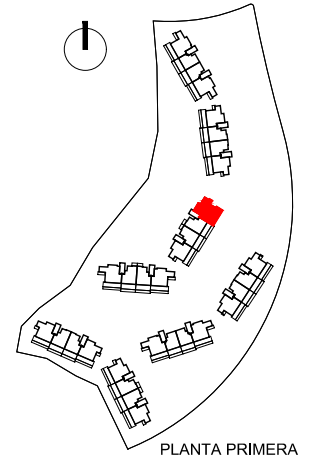
Total Útil 106.27m²

Total Cerrada 122.12m²

Terraza Salón 53.92m²

Terraza Dorm. 5.41m²

Total Terrazas 59.33m²

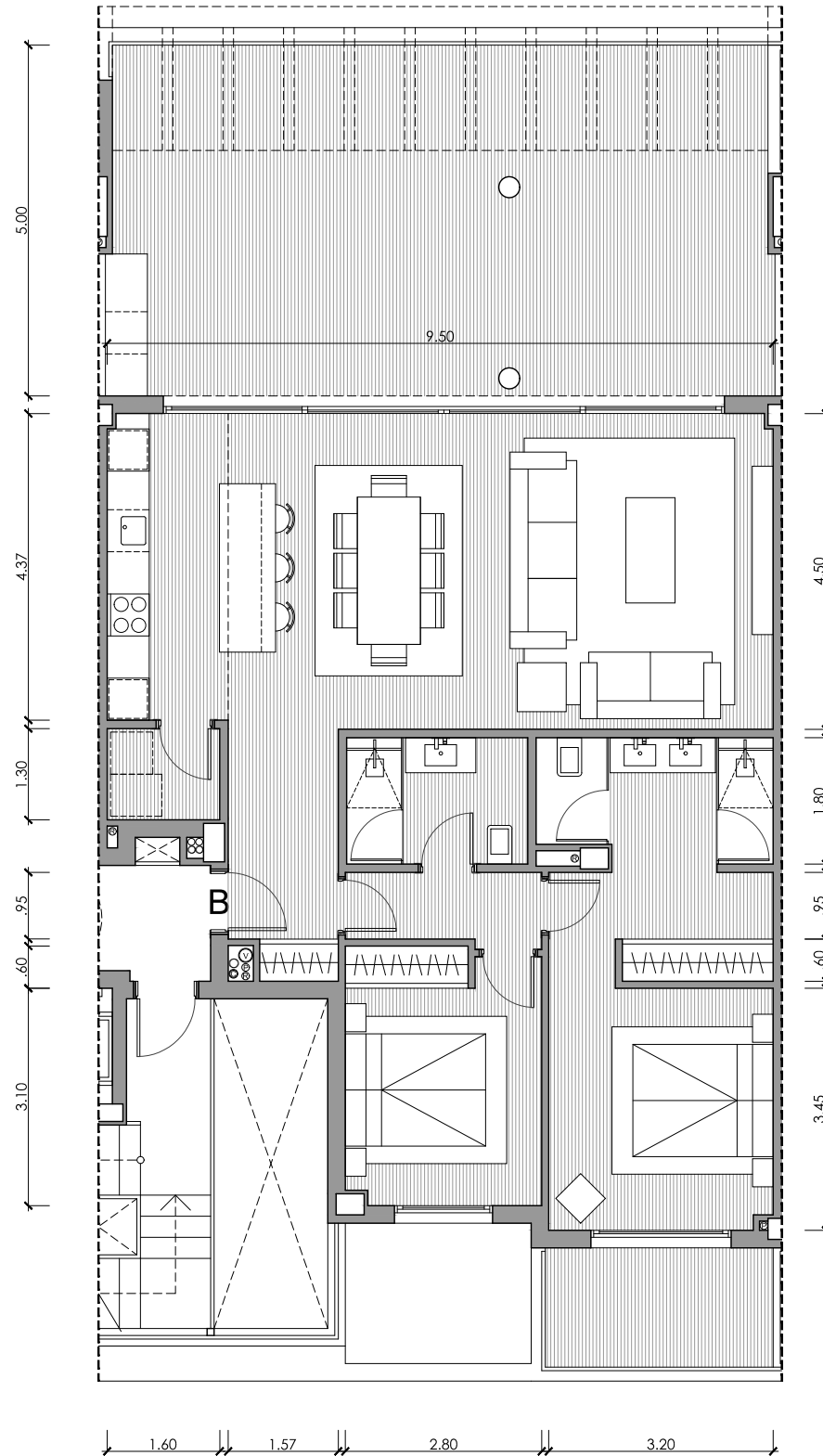


PLANTA PRIMERA



Proyecto Básico - Parcela BA.13
Urbana "El Higuerón"





UNIDAD 1711

EDIFICIO 08

PORTAL 17 - PLANTA PRIMERA

VIVIENDA B / 2D

Superficies Útiles

| | |
|--------------|---------------------|
| Salón | 34.94m ² |
| Cocina | 7.51m ² |
| Lavadero | 2.09m ² |
| Dormitorio 1 | 15.97m ² |
| Baño 1 | 5.96m ² |
| Dormitorio 2 | 10.09m ² |
| Baño 2 | 4.64m ² |
| Vestíbulo | 5.37m ² |
| Pasillo | 2.80m ² |

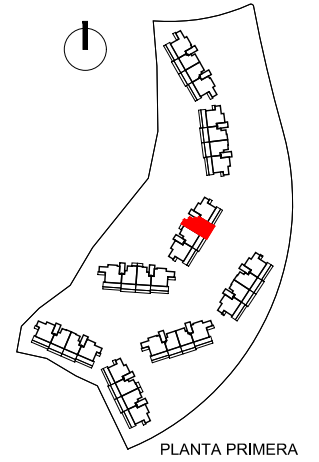
Total Útil 89.37m²

Total Cerrada 101.66m²


Terraza Salón 51.31m²

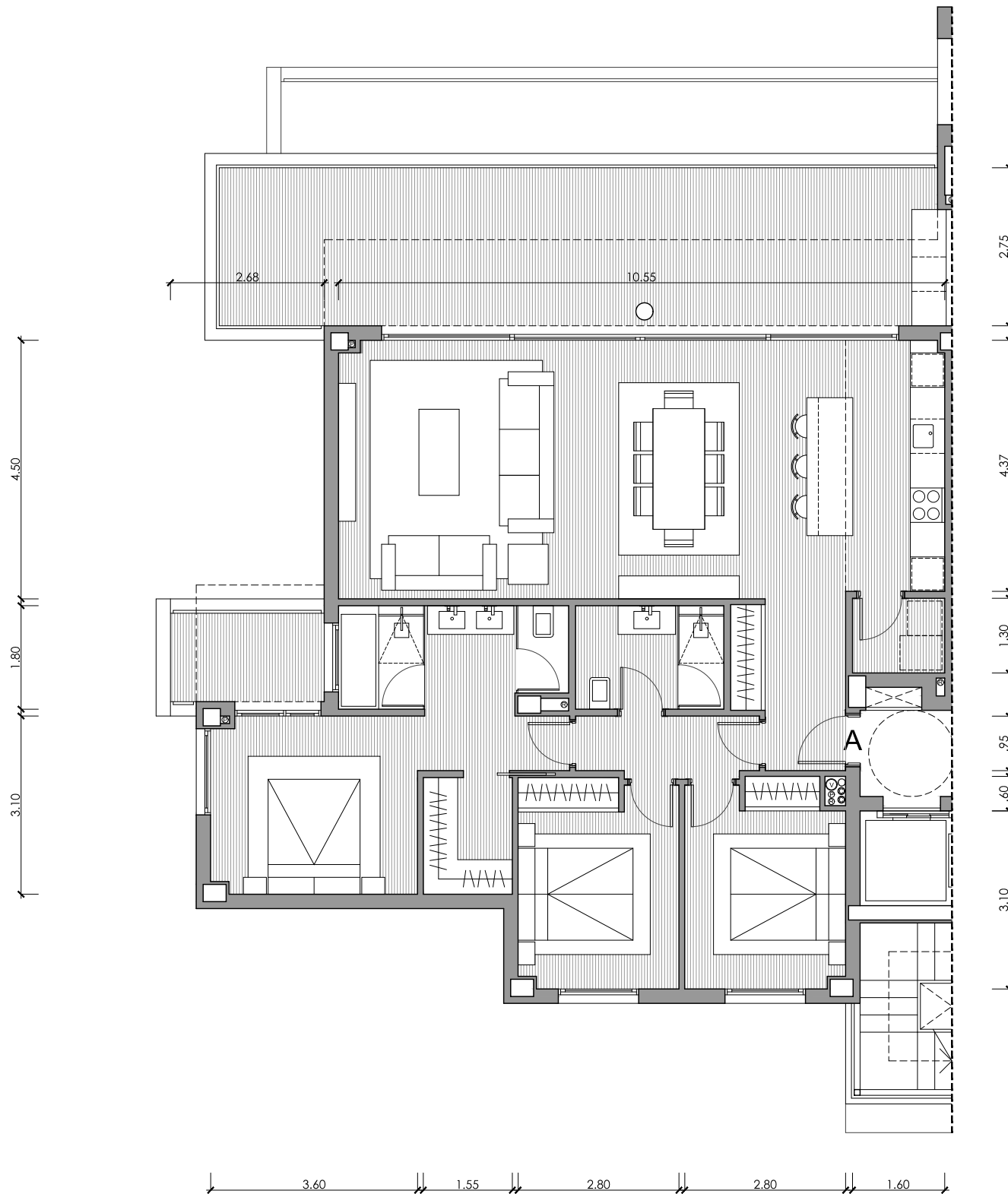
Terraza Dorm. 6.79m²

Total Terrazas 58.10m²



Proyecto Básico - Parcela BA.13
Urbana "El Higuerón"





UNIDAD 1722

EDIFICIO 08

PORTAL 17 - PLANTA SEGUNDA

VIVIENDA A / 3D

Superficies Útiles

| | |
|--------------|---------------------|
| Salón | 39.63m ² |
| Cocina | 7.51m ² |
| Lavadero | 2.09m ² |
| Dormitorio 1 | 16.76m ² |
| Baño 1 | 7.14m ² |
| Dormitorio 2 | 10.05m ² |
| Baño 2 | 4.64m ² |
| Dormitorio 3 | 9.82m ² |
| Vestíbulo | 5.29m ² |
| Pasillo | 3.34m ² |

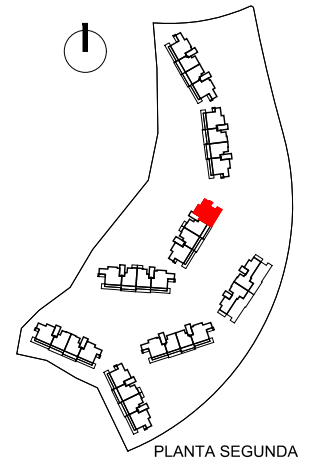
Total Útil 106.27m²

Total Cerrada 122.12m²

Terraza Salón 39.52m²

Terraza Dorm. 5.41m²

Total Terrazas 44.93m²

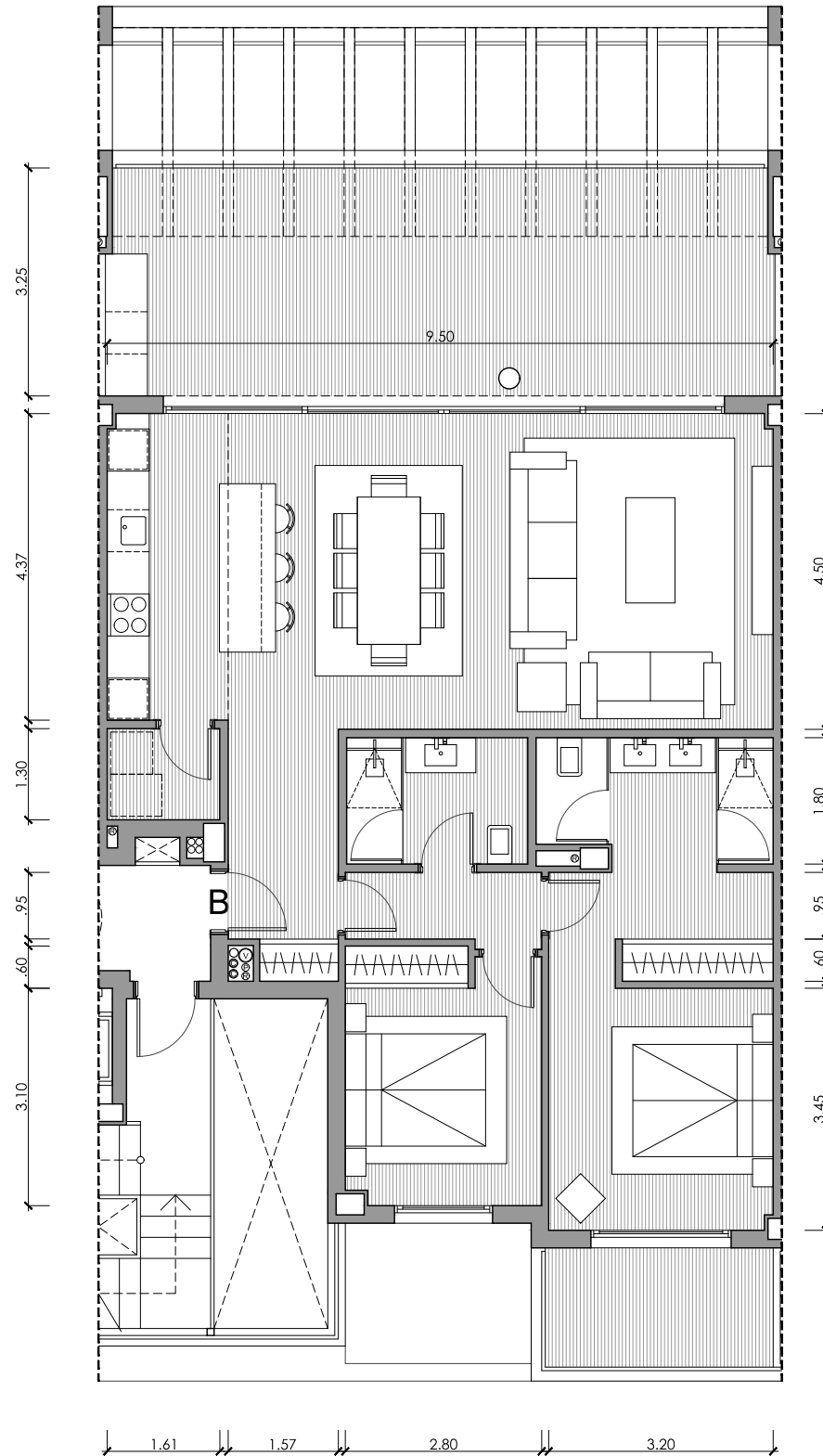


PLANTA SEGUNDA



Proyecto Básico - Parcela BA.13
Urbana "El Higuerón"





UNIDAD 1721

EDIFICIO 08

PORTAL 17 - PLANTA SEGUNDA

VIVIENDA B / 2D

Superficies Útiles

| | |
|--------------|---------------------|
| Salón | 34.94m ² |
| Cocina | 7.51m ² |
| Lavadero | 2.09m ² |
| Dormitorio 1 | 16.01m ² |
| Baño 1 | 5.96m ² |
| Dormitorio 2 | 10.09m ² |
| Baño 2 | 4.64m ² |
| Vestíbulo | 5.37m ² |
| Pasillo | 2.80m ² |

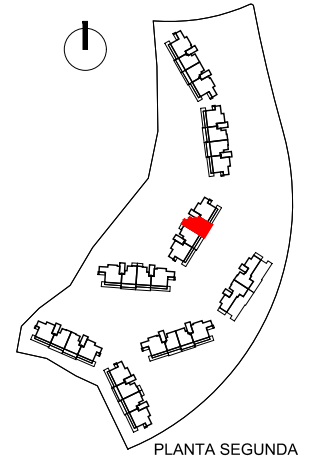
Total Útil 89.41m²

Total Cerrada 101.66m²

Terraza Salón 34.23m²

Terraza Dorm. 6.79m²

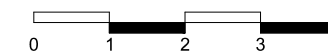
Total Terrazas 41.02m²



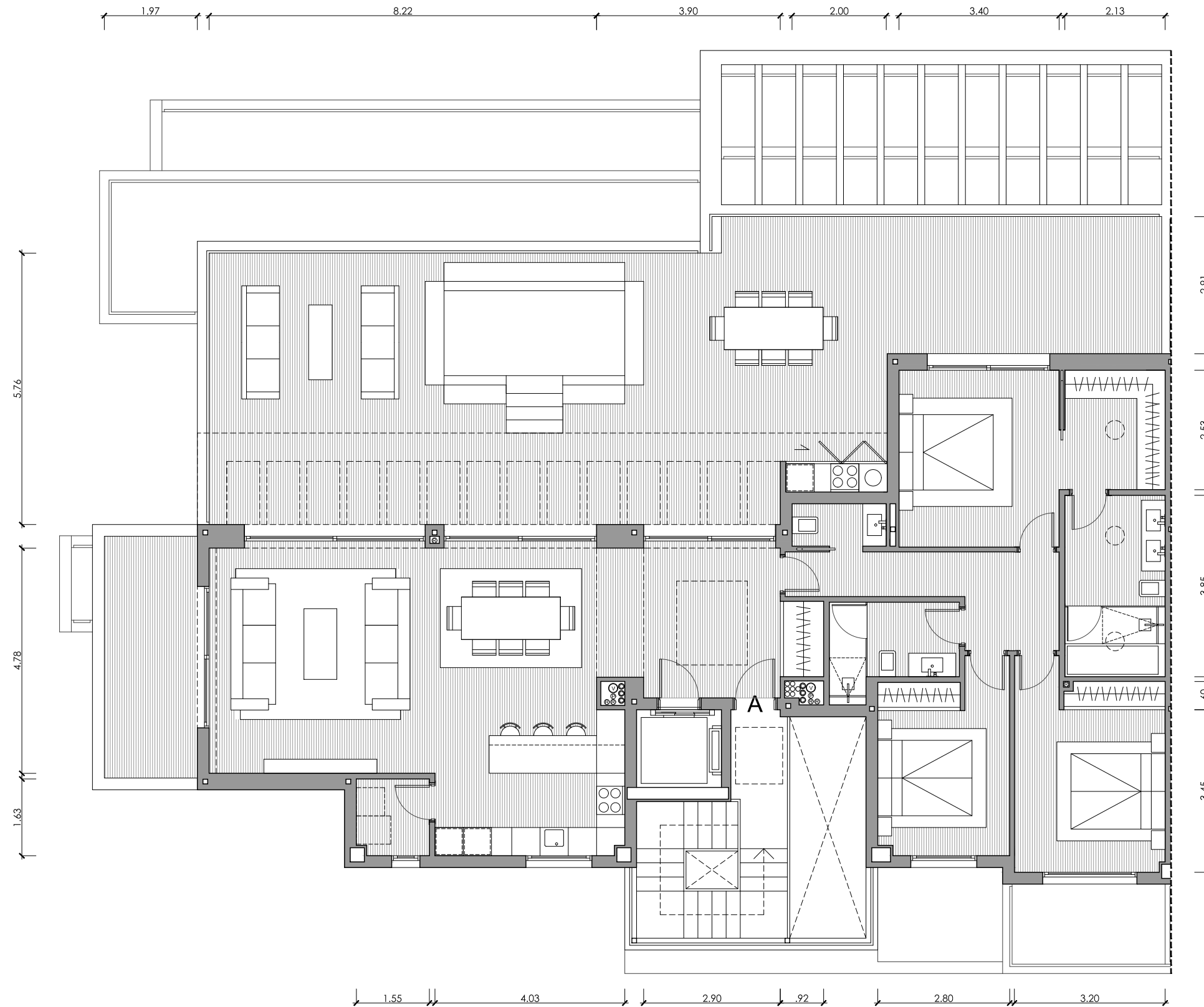
PLANTA SEGUNDA



Proyecto Básico - Parcela BA.13
Urbana "El Higuerón"



Nota: Documentación meramente informativa sujeta a cambios derivados del desarrollo del proyecto



UNIDAD 1731

EDIFICIO 08

PORTAL 17 - PLANTA ÁTICO

VIVIENDA A / 3D

Superficies Útiles

| | |
|--------------|---------------------|
| Salón | 41.29m ² |
| Cocina | 9.64m ² |
| Lavadero | 2.48m ² |
| Dormitorio 1 | 18.32m ² |
| Baño 1 | 8.20m ² |
| Dormitorio 2 | 13.35m ² |
| Baño 2 | 4.83m ² |
| Dormitorio 3 | 10.72m ² |
| Aseo | 1.80m ² |
| Vestíbulo | 11.11m ² |
| Pasillo | 7.83m ² |

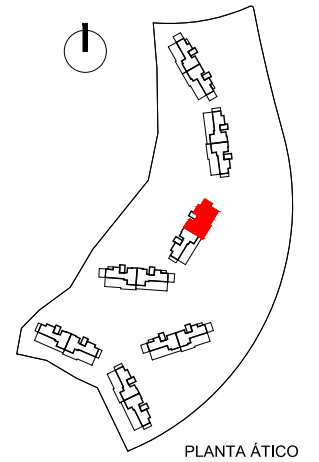
Total Útil 129.57m²

Total Cerrada 153.07m²

Terraza Salón 1 108.76m²

Terraza Salón 2 12.53m²

Total Terrazas 121.29m²

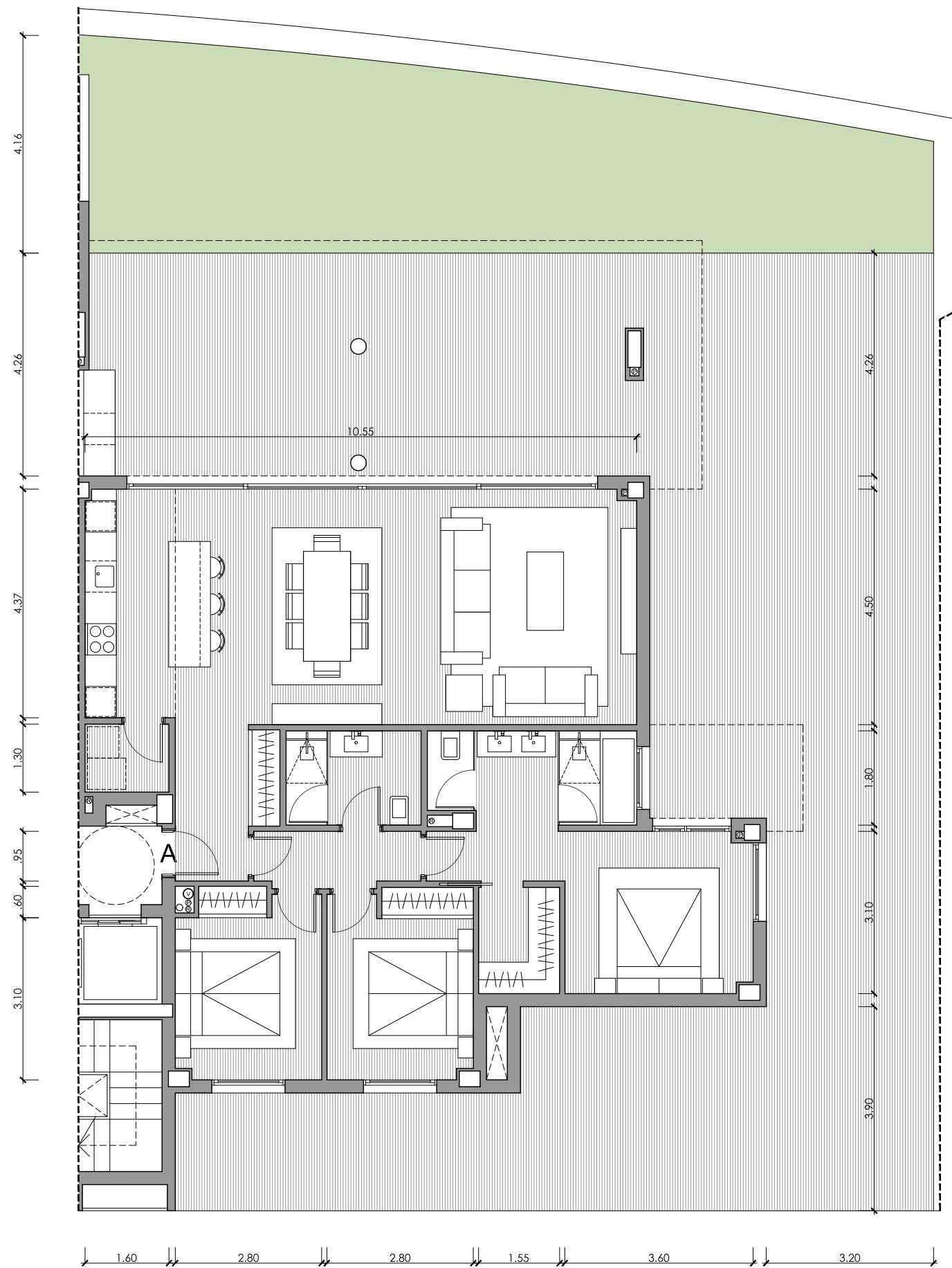


PLANTA ÁTICO



Proyecto Básico - Parcela BA.13
Urbana "El Higuierón"





UNIDAD 1801

EDIFICIO 08

PORTAL 18 - PLANTA BAJA

VIVIENDA A / 3D

Superficies Útiles

| | |
|--------------|---------------------|
| Salón | 39.63m ² |
| Cocina | 7.51m ² |
| Lavadero | 2.09m ² |
| Dormitorio 1 | 16.76m ² |
| Baño 1 | 7.14m ² |
| Dormitorio 2 | 10.05m ² |
| Baño 2 | 4.64m ² |
| Dormitorio 3 | 9.82m ² |
| Vestíbulo | 5.29m ² |
| Pasillo | 3.34m ² |

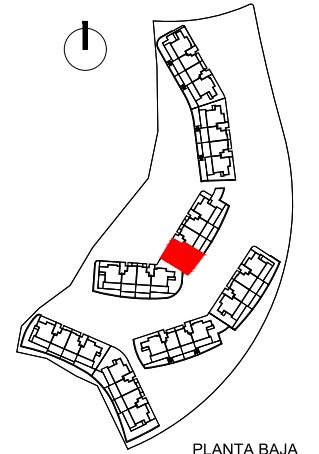
Total Útil 106.27m²

Total Cerrada 122.12m²

Terraza 166.11m²

Total Terrazas 166.11m²


Jardín 63.65m²

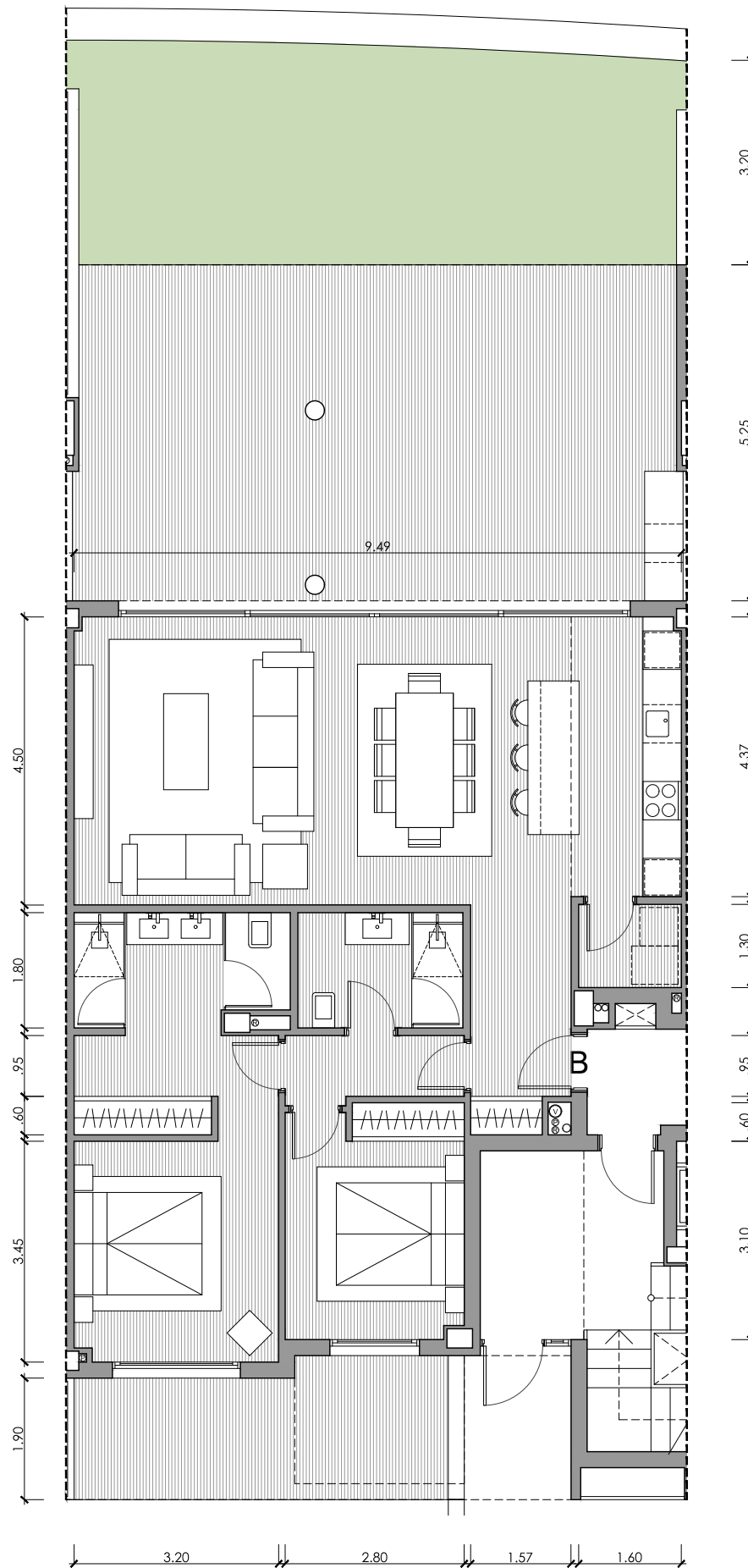


PLANTA BAJA



Proyecto Básico - Parcela BA.13
Urbana "El Higuerón"





UNIDAD 1802

EDIFICIO 08

PORTAL 18 - PLANTA BAJA

VIVIENDA B / 2D

Superficies Útiles

| | |
|--------------|---------------------|
| Salón | 34.94m ² |
| Cocina | 7.51m ² |
| Lavadero | 2.09m ² |
| Dormitorio 1 | 15.97m ² |
| Baño 1 | 5.96m ² |
| Dormitorio 2 | 10.09m ² |
| Baño 2 | 4.64m ² |
| Vestíbulo | 5.37m ² |
| Pasillo | 2.80m ² |

Total Útil 89.37m²

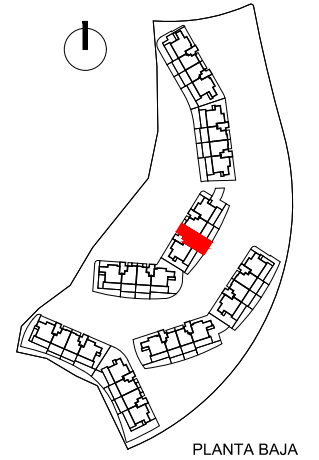
Total Cerrada 101.05m²

Terraza Salón 51.16m²

Terraza Dorm. 12.75m²

Total Terrazas 63.91m²

Jardín 38.02m²

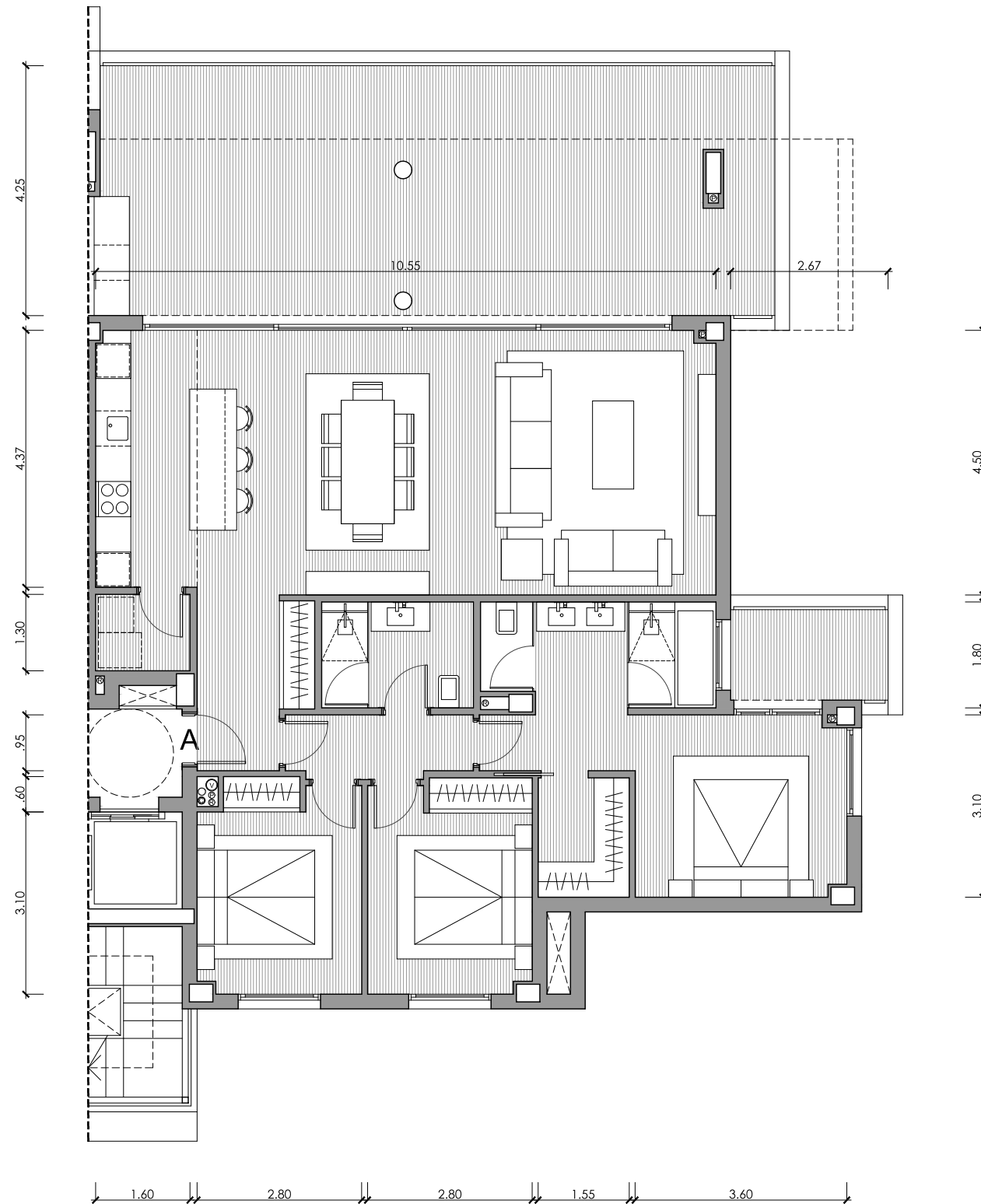


PLANTA BAJA



Proyecto Básico - Parcela BA.13
Urbana "El Higuierón"





UNIDAD 1811 EDIFICIO 08

PORTAL 18 - PLANTA PRIMERA

VIVIENDA A / 3D

Superficies Útiles

| | |
|--------------|---------------------|
| Salón | 39.63m ² |
| Cocina | 7.51m ² |
| Lavadero | 2.09m ² |
| Dormitorio 1 | 16.76m ² |
| Baño 1 | 7.14m ² |
| Dormitorio 2 | 10.05m ² |
| Baño 2 | 4.64m ² |
| Dormitorio 3 | 9.82m ² |
| Vestíbulo | 5.29m ² |
| Pasillo | 3.34m ² |

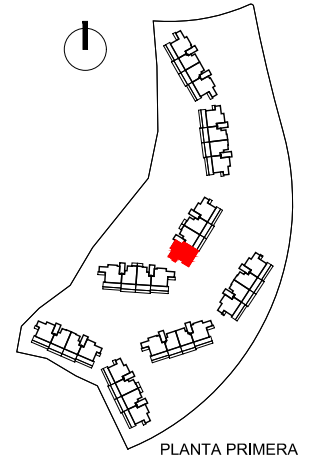
Total Útil 106.27m²

Total Cerrada 122.12m²

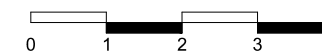
Terraza Salón 53.92m²

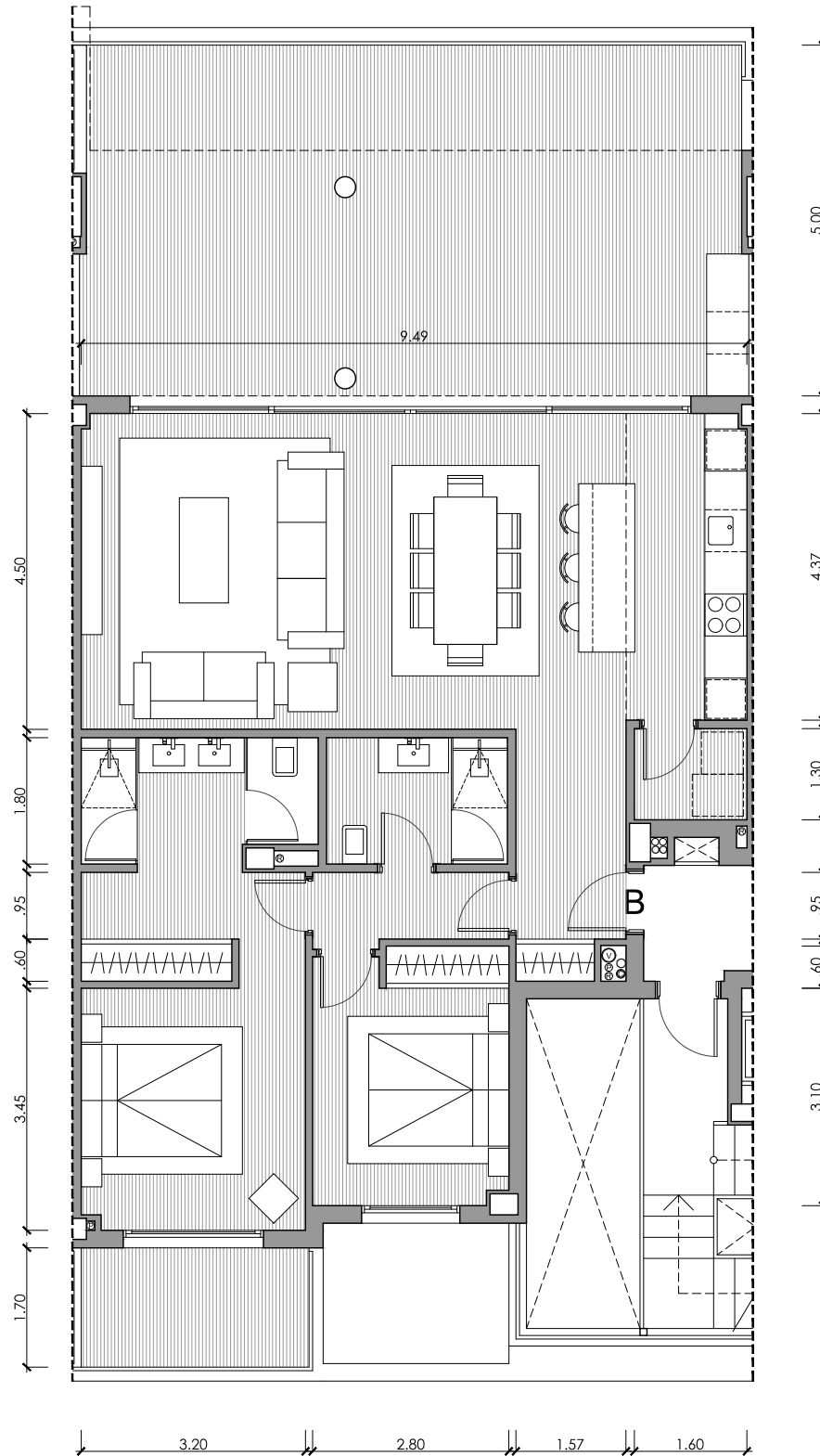
Terraza Dorm. 5.41m²

Total Terrazas 59.33m²



Proyecto Básico - Parcela BA.13
Urbana "El Higuerón"





UNIDAD 1812 EDIFICIO 08

PORTAL 18 - PLANTA PRIMERA

VIVIENDA B / 2D

Superficies Útiles

| | |
|--------------|---------------------|
| Salón | 34.94m ² |
| Cocina | 7.51m ² |
| Lavadero | 2.09m ² |
| Dormitorio 1 | 15.97m ² |
| Baño 1 | 5.96m ² |
| Dormitorio 2 | 10.09m ² |
| Baño 2 | 4.64m ² |
| Vestíbulo | 5.37m ² |
| Pasillo | 2.80m ² |

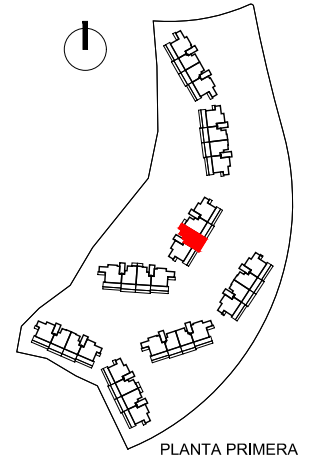
Total Útil 89.37m²

Total Cerrada 101.66m²

Terraza Salón 51.31m²

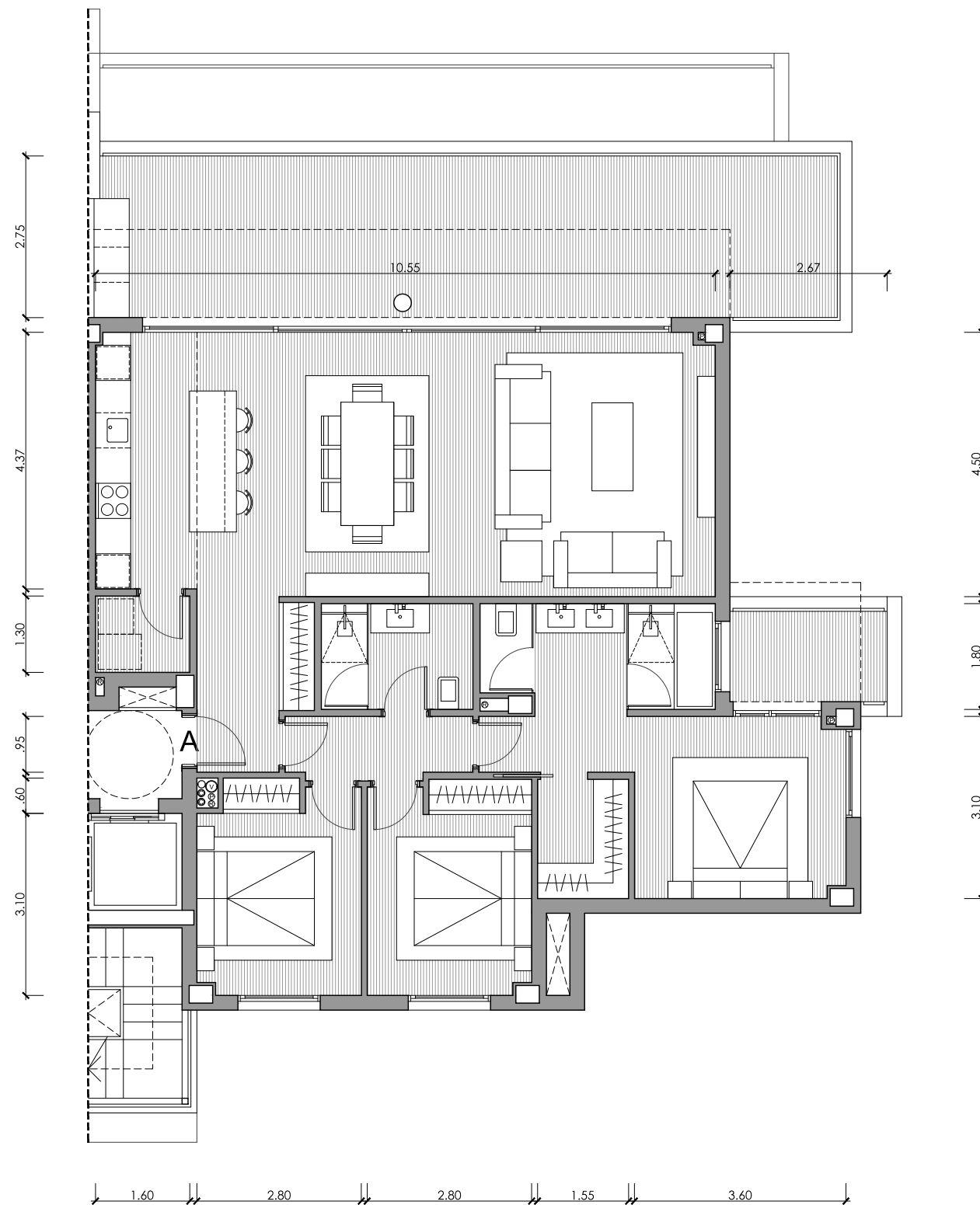
Terraza Dorm. 6.79m²

Total Terrazas 58.10m²



Proyecto Básico - Parcela BA.13
Urbana "El Higuierón"





UNIDAD 1821

EDIFICIO 08

PORTAL 18 - PLANTA SEGUNDA

VIVIENDA A / 3D

Superficies Útiles

| | |
|--------------|---------------------|
| Salón | 39.63m ² |
| Cocina | 7.51m ² |
| Lavadero | 2.09m ² |
| Dormitorio 1 | 16.76m ² |
| Baño 1 | 7.14m ² |
| Dormitorio 2 | 10.05m ² |
| Baño 2 | 4.64m ² |
| Dormitorio 3 | 9.82m ² |
| Vestíbulo | 5.29m ² |
| Pasillo | 3.34m ² |

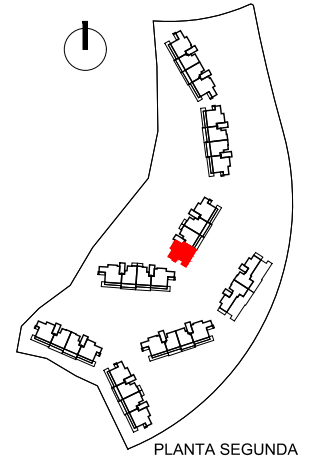
Total Útil 106.27m²

Total Cerrada 122.12m²

Terraza Salón 39.52m²

Terraza Dorm. 5.41m²


Total Terrazas 44.93m²

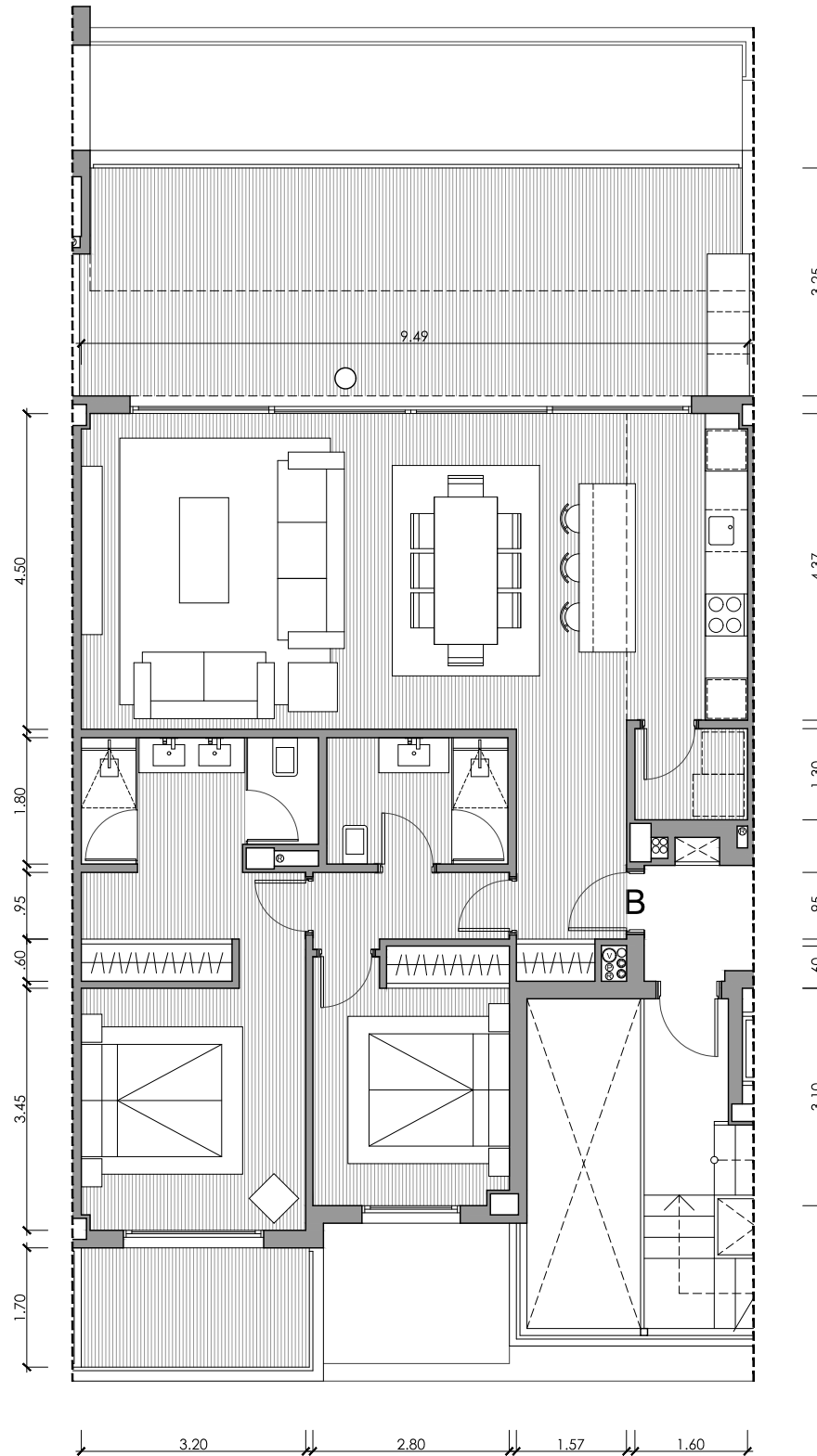


PLANTA SEGUNDA



Proyecto Básico - Parcela BA.13
Urbana "El Higuerón"





UNIDAD 1822

EDIFICIO 08

PORTAL 18 - PLANTA SEGUNDA

VIVIENDA B / 2D

Superficies Útiles

| | |
|--------------|---------------------|
| Salón | 34.94m ² |
| Cocina | 7.51m ² |
| Lavadero | 2.09m ² |
| Dormitorio 1 | 16.01m ² |
| Baño 1 | 5.96m ² |
| Dormitorio 2 | 10.09m ² |
| Baño 2 | 4.64m ² |
| Vestíbulo | 5.37m ² |
| Pasillo | 2.80m ² |

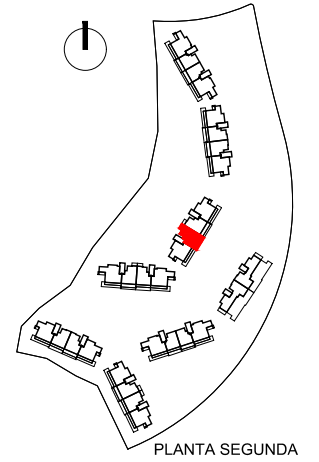
Total Útil 89.41m²

Total Cerrada 101.66m²

Terraza Salón 34.21m²

Terraza Dorm. 6.79m²

Total Terrazas 41.00m²



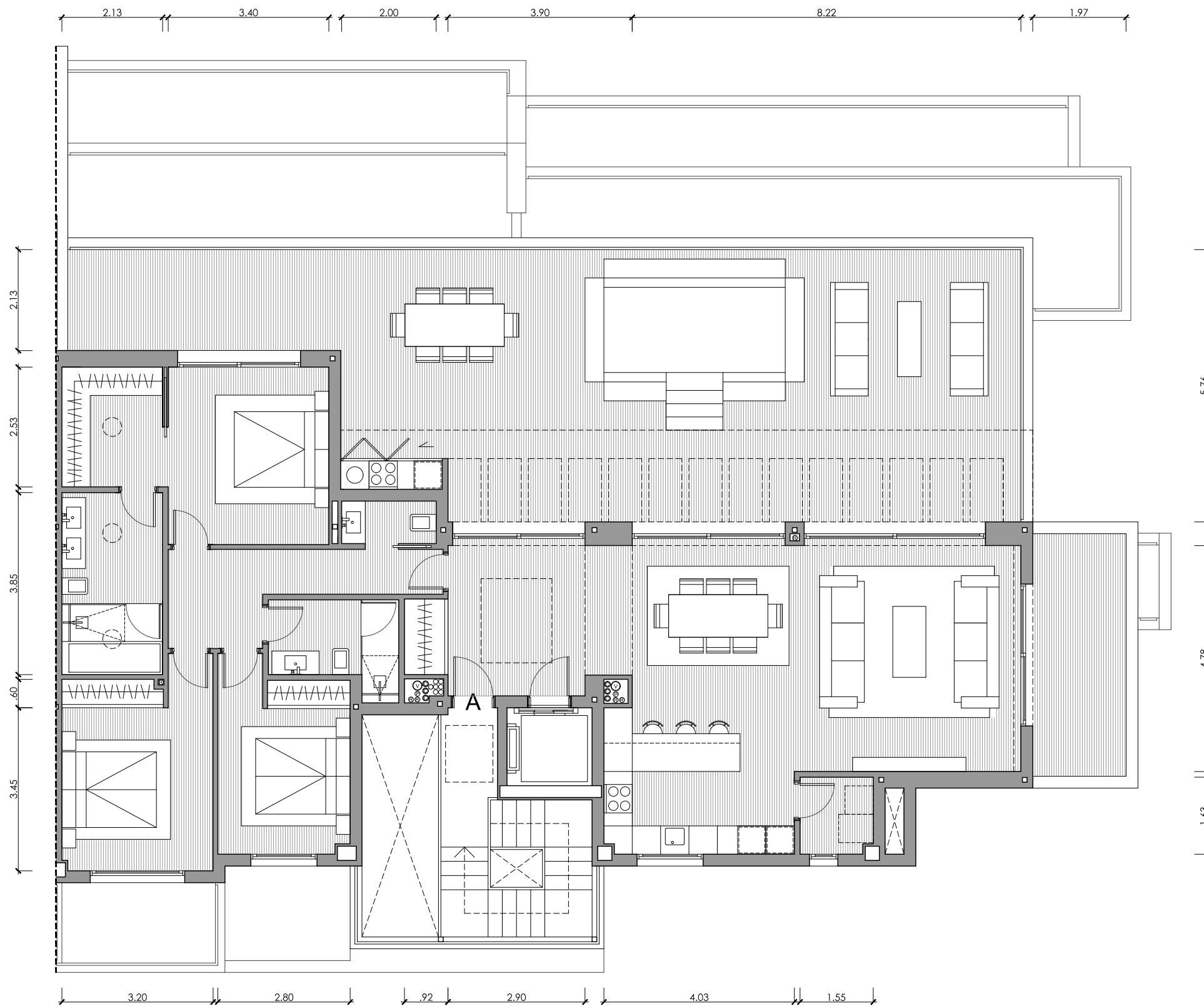
PLANTA SEGUNDA



Proyecto Básico - Parcela BA.13
Urbana "El Higuierón"



Nota: Documentación meramente informativa sujeta a cambios derivados del desarrollo del proyecto



UNIDAD 1831

EDIFICIO 08

PORTAL 18 - PLANTA ÁTICO

VIVIENDA A / 3D

Superficies Útiles

| | |
|--------------|---------------------|
| Salón | 41.29m ² |
| Cocina | 9.64m ² |
| Lavadero | 2.48m ² |
| Dormitorio 1 | 18.32m ² |
| Baño 1 | 8.20m ² |
| Dormitorio 2 | 13.35m ² |
| Baño 2 | 4.83m ² |
| Dormitorio 3 | 10.72m ² |
| Aseo | 1.80m ² |
| Vestíbulo | 11.11m ² |
| Pasillo | 7.83m ² |

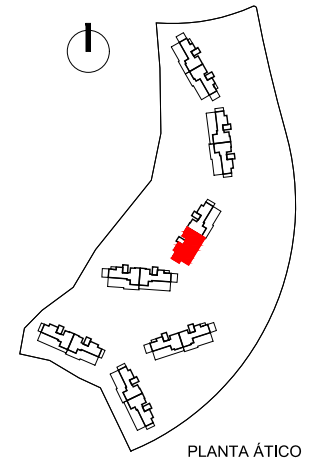
Total Útil 129.57m²

Total Cerrada 153.07m²


Terraza Salón 1 100.82m²

Terraza Salón 2 12.53m²

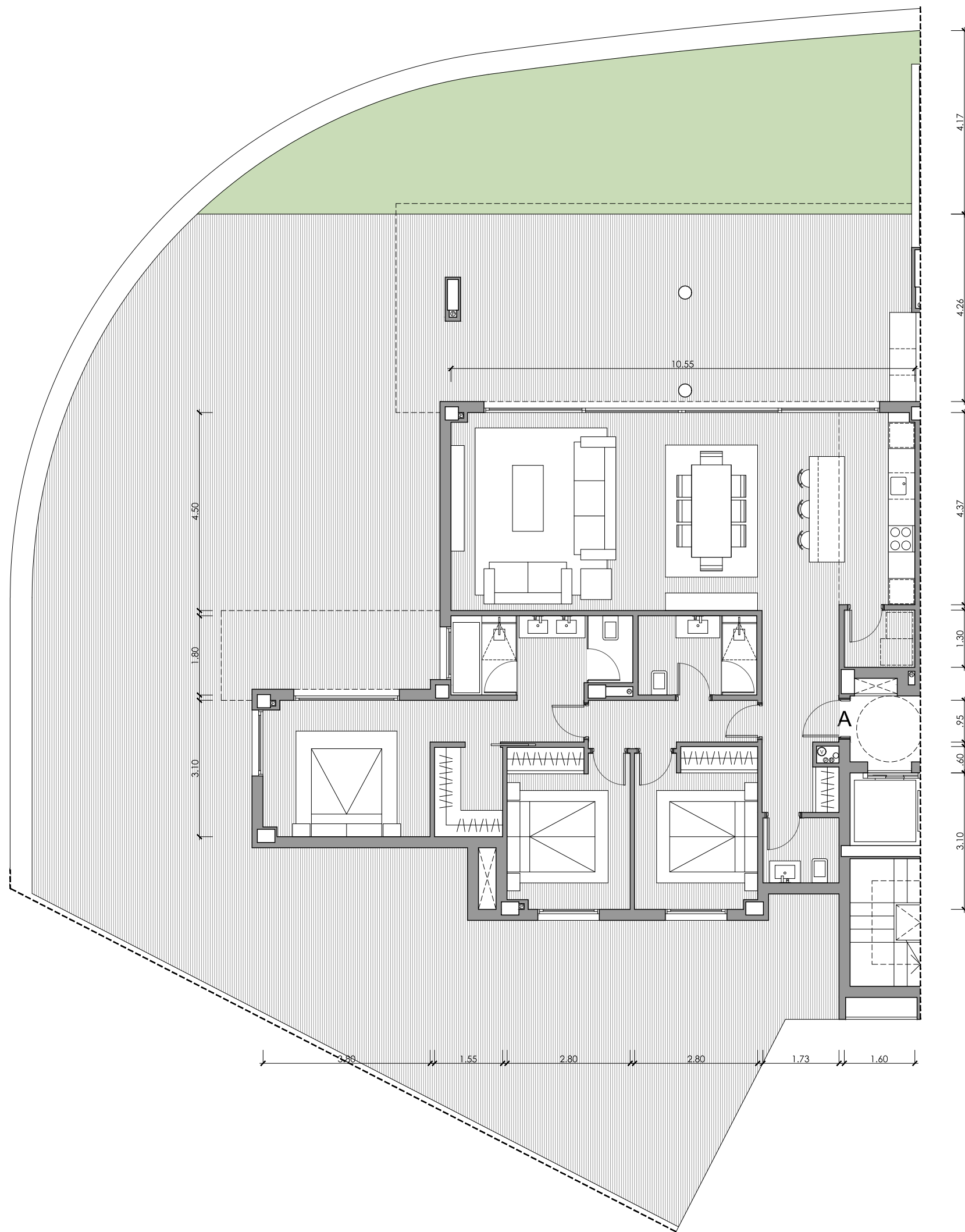
Total Terrazas 113.35m²



Proyecto Básico - Parcela BA.13
Urbana "El Higuierón"



Nota: Documentación meramente informativa sujeta a cambios derivados del desarrollo del proyecto



UNIDAD 1902

EDIFICIO 09

PORTAL 19 - PLANTA BAJA

VIVIENDA A / 3D

Superficies Útiles

| | |
|--------------|---------------------|
| Salón | 39.63m ² |
| Cocina | 7.51m ² |
| Lavadero | 2.09m ² |
| Dormitorio 1 | 18.19m ² |
| Baño 1 | 7.32m ² |
| Dormitorio 2 | 10.09m ² |
| Baño 2 | 4.86m ² |
| Dormitorio 3 | 10.09m ² |
| Vestíbulo | 7.69m ² |
| Aseo | 2.56m ² |
| Pasillo | 3.96m ² |

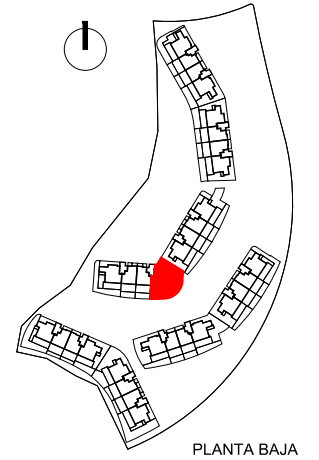
Total Útil 113.91m²

Total Cerrada 131.56m²


Terraza 243.86m²

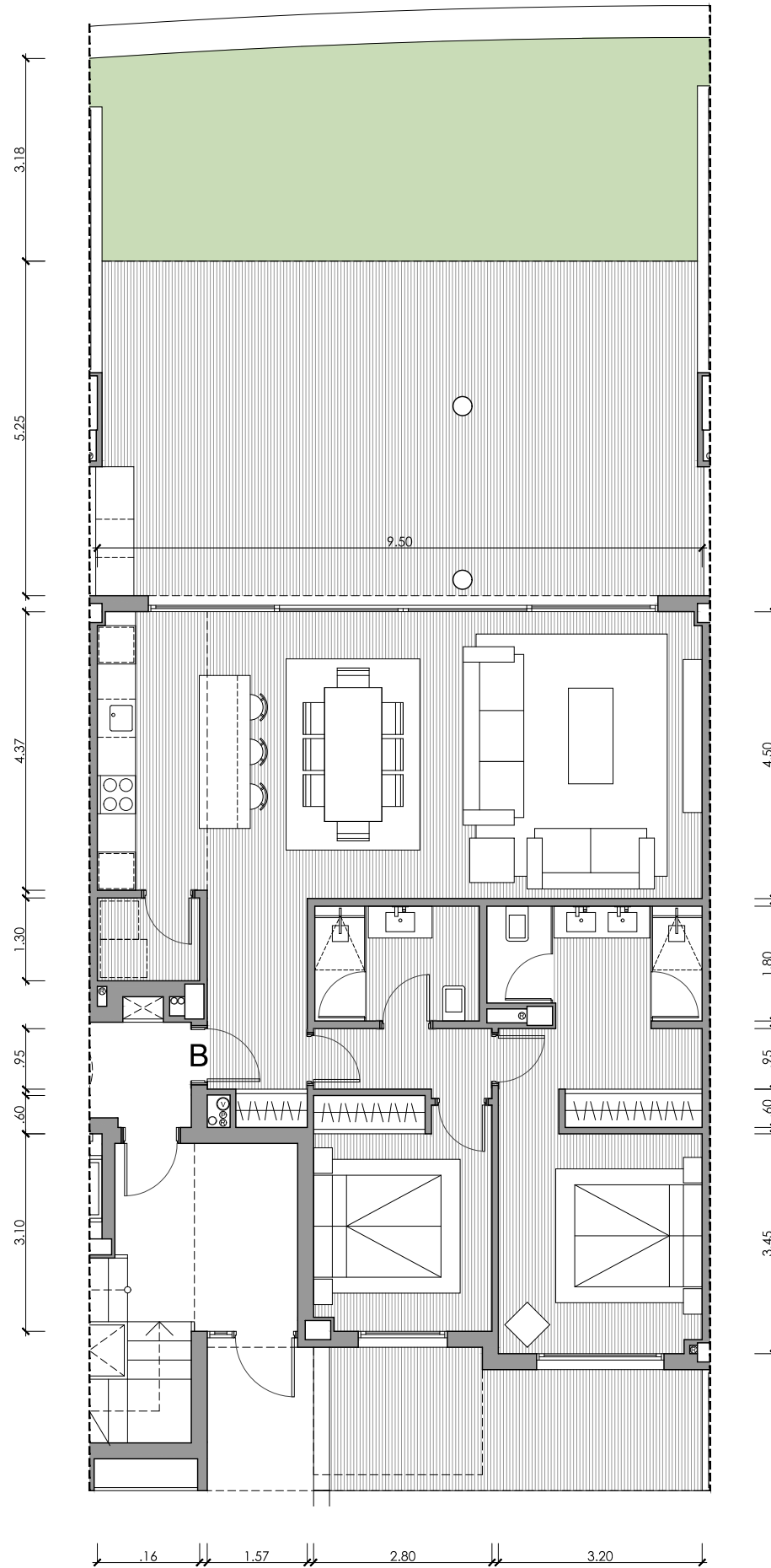
Total Terrazas 243.86m²

Jardín 58.87m²



Proyecto Básico - Parcela BA.13
Urbana "El Higuerón"





UNIDAD 1901

EDIFICIO 09

PORTAL 19 - PLANTA BAJA

VIVIENDA B / 2D

Superficies Útiles

| | |
|--------------|---------------------|
| Salón | 34.94m ² |
| Cocina | 7.51m ² |
| Lavadero | 2.09m ² |
| Dormitorio 1 | 15.97m ² |
| Baño 1 | 5.96m ² |
| Dormitorio 2 | 10.09m ² |
| Baño 2 | 4.64m ² |
| Vestíbulo | 5.37m ² |
| Pasillo | 2.80m ² |

Total Útil 89.37m²

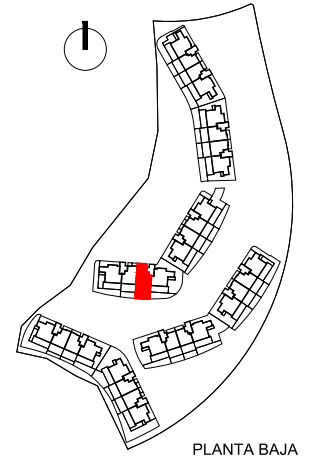
Total Cerrada 101.05m²

Terraza Salón 51.16m²

Terraza Dorm. 12.75m²

Total Terrazas 63.91m²

Jardín 38.02m²

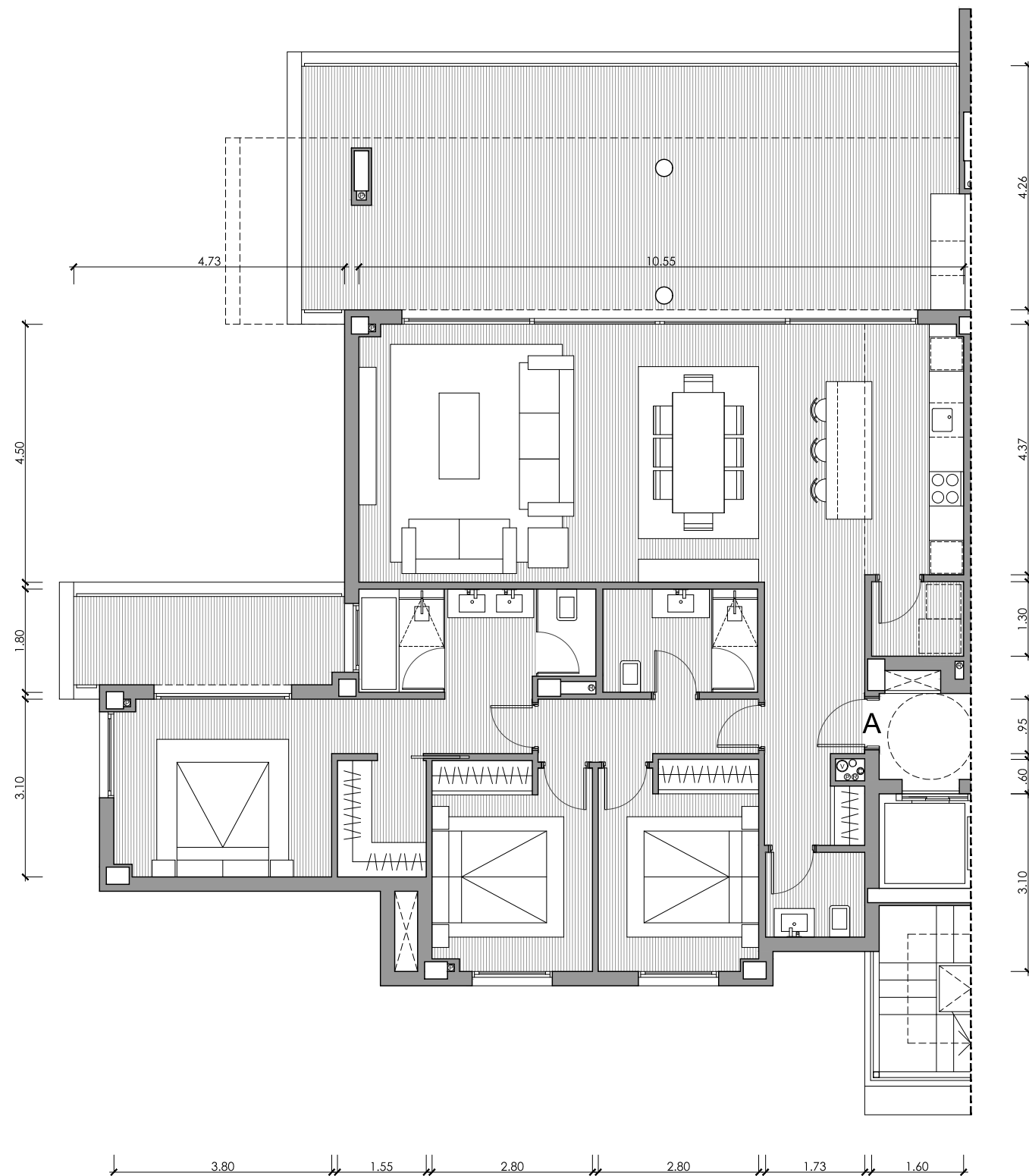


PLANTA BAJA



Proyecto Básico - Parcela BA.13
Urbana "El Higuierón"





UNIDAD 1912

EDIFICIO 09

PORTAL 19 - PLANTA PRIMERA

VIVIENDA A / 3D

Superficies Útiles

| | |
|--------------|---------------------|
| Salón | 39.63m ² |
| Cocina | 7.51m ² |
| Lavadero | 2.09m ² |
| Dormitorio 1 | 18.19m ² |
| Baño 1 | 7.32m ² |
| Dormitorio 2 | 10.09m ² |
| Baño 2 | 4.86m ² |
| Dormitorio 3 | 10.01m ² |
| Vestíbulo | 7.69m ² |
| Aseo | 2.56m ² |
| Pasillo | 3.96m ² |

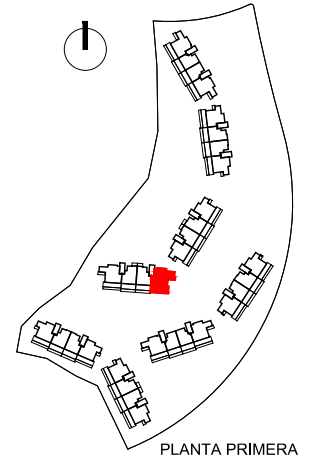
Total Útil 113.91m²

Total Cerrada 131.56m²

Terraza Salón 53.92m²

Terraza Dorm. 9.03m²


Total Terrazas 62.95m²

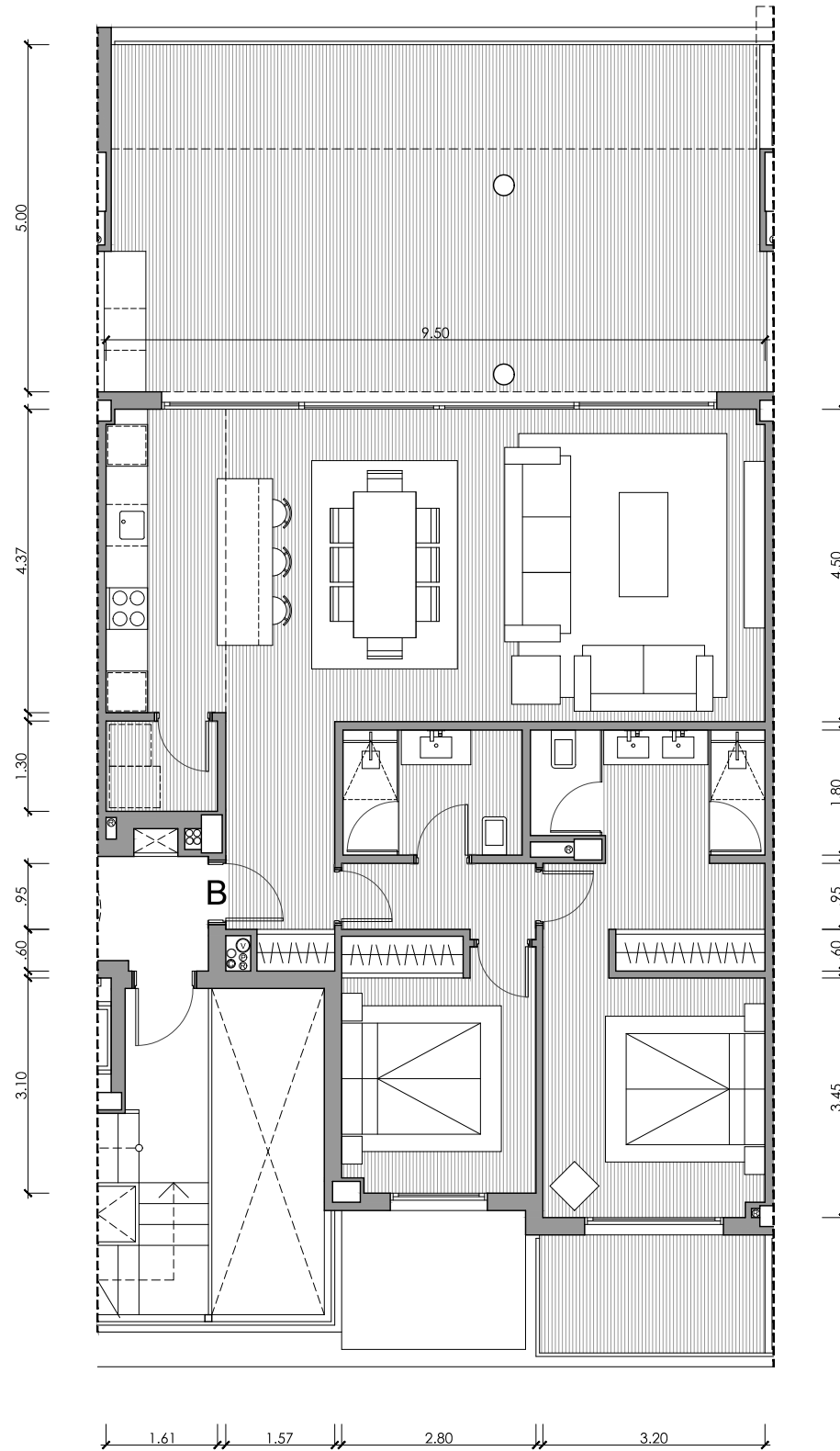


PLANTA PRIMERA



Proyecto Básico - Parcela BA.13
Urbana "El Higuierón"





UNIDAD 1911

EDIFICIO 09

PORTAL 19 - PLANTA PRIMERA

VIVIENDA B / 2D

Superficies Útiles

| | |
|--------------|---------------------|
| Salón | 34.94m ² |
| Cocina | 7.51m ² |
| Lavadero | 2.09m ² |
| Dormitorio 1 | 15.97m ² |
| Baño 1 | 5.96m ² |
| Dormitorio 2 | 10.09m ² |
| Baño 2 | 4.64m ² |
| Vestíbulo | 5.37m ² |
| Pasillo | 2.80m ² |

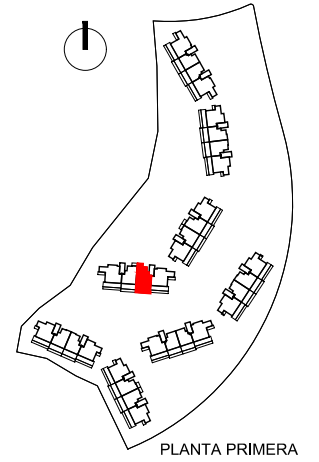
Total Útil 89.37m²

Total Cerrada 101.66m²

Terraza Salón 51.31m²

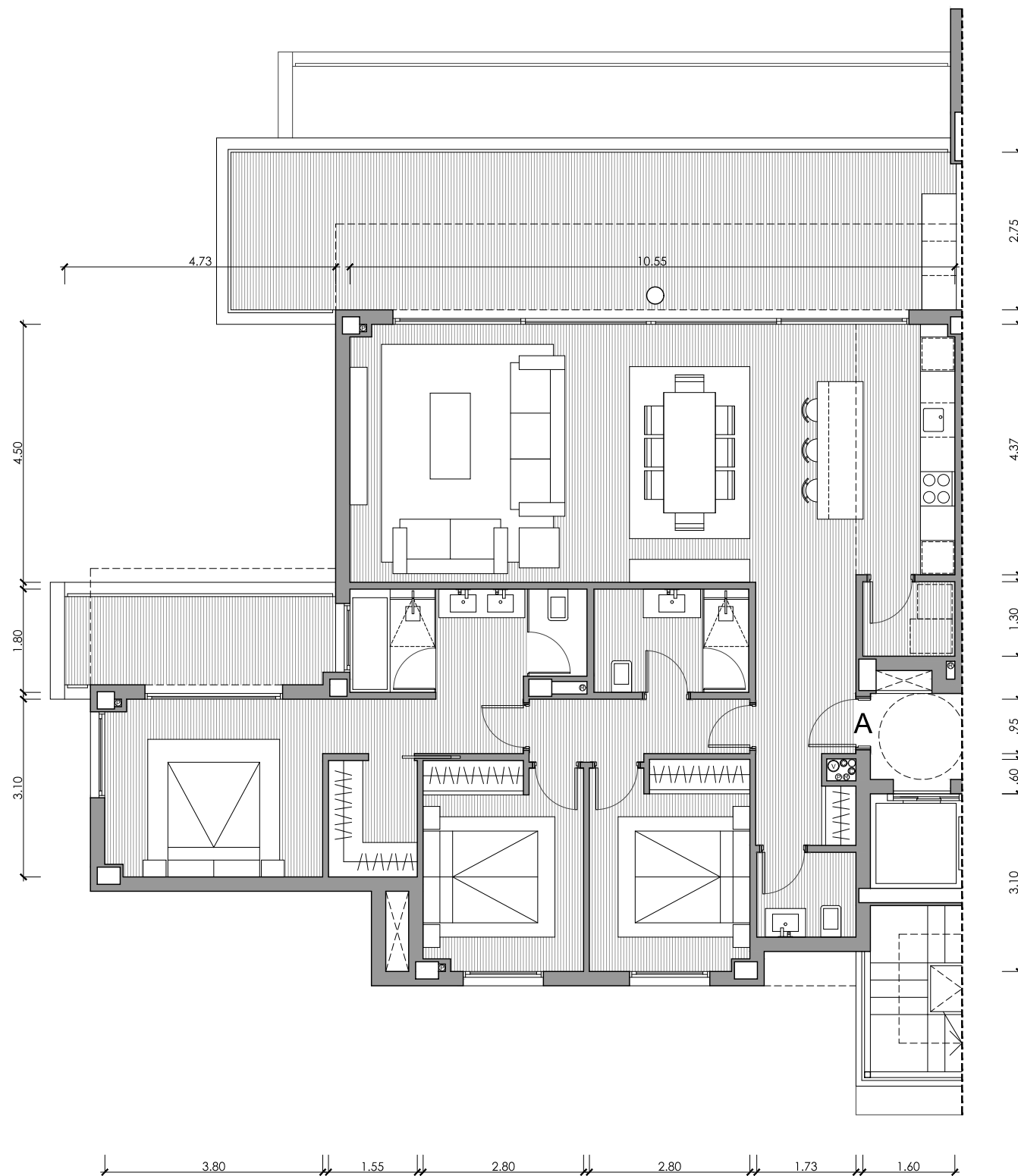
Terraza Dorm. 6.79m²

Total Terrazas 58.10m²



Proyecto Básico - Parcela BA.13
Urbana "El Higuierón"





UNIDAD 1922

EDIFICIO 09

PORTAL 19 - PLANTA SEGUNDA

VIVIENDA A / 3D

Superficies Útiles

| | |
|--------------|---------------------|
| Salón | 39.63m ² |
| Cocina | 7.51m ² |
| Lavadero | 2.09m ² |
| Dormitorio 1 | 18.19m ² |
| Baño 1 | 7.32m ² |
| Dormitorio 2 | 10.09m ² |
| Baño 2 | 4.86m ² |
| Dormitorio 3 | 10.01m ² |
| Vestíbulo | 7.69m ² |
| Aseo | 2.56m ² |
| Pasillo | 3.96m ² |

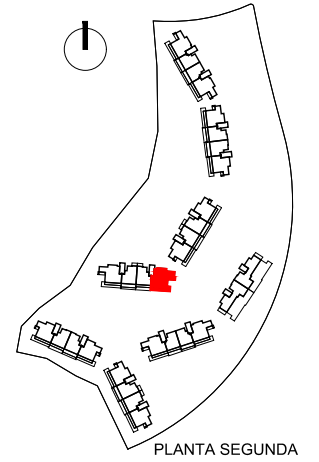
Total Útil 113.91m²

Total Cerrada 131.56m²

Terraza Salón 39.52m²

Terraza Dorm. 9.03m²

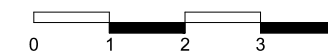
Total Terrazas 48.55m²

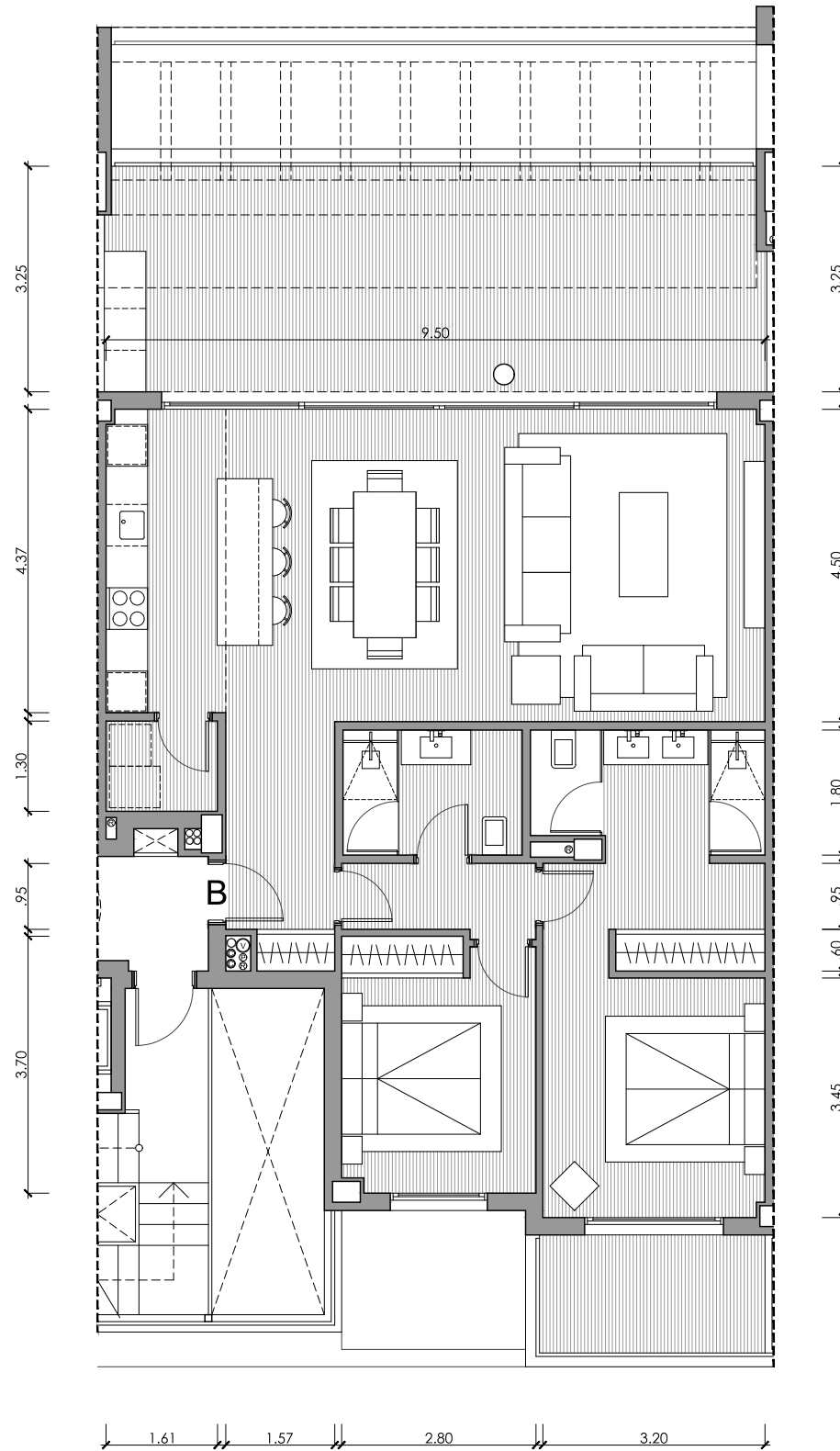


PLANTA SEGUNDA



Proyecto Básico - Parcela BA.13
Urbana "El Higuierón"





UNIDAD 1921

EDIFICIO 09

PORTAL 19 - PLANTA SEGUNDA

VIVIENDA B / 2D

Superficies Útiles

| | |
|--------------|---------------------|
| Salón | 34.94m ² |
| Cocina | 7.51m ² |
| Lavadero | 2.09m ² |
| Dormitorio 1 | 16.01m ² |
| Baño 1 | 5.96m ² |
| Dormitorio 2 | 10.09m ² |
| Baño 2 | 4.39m ² |
| Vestíbulo | 5.37m ² |
| Pasillo | 2.80m ² |

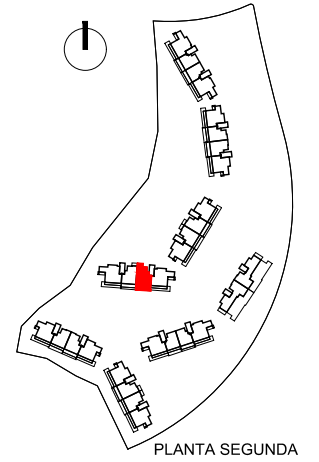
Total Útil 89.41m²

Total Cerrada 101.66m²

Terraza Salón 34.21m²

Terraza Dorm. 6.79m²

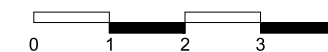
Total Terrazas 41.00m²



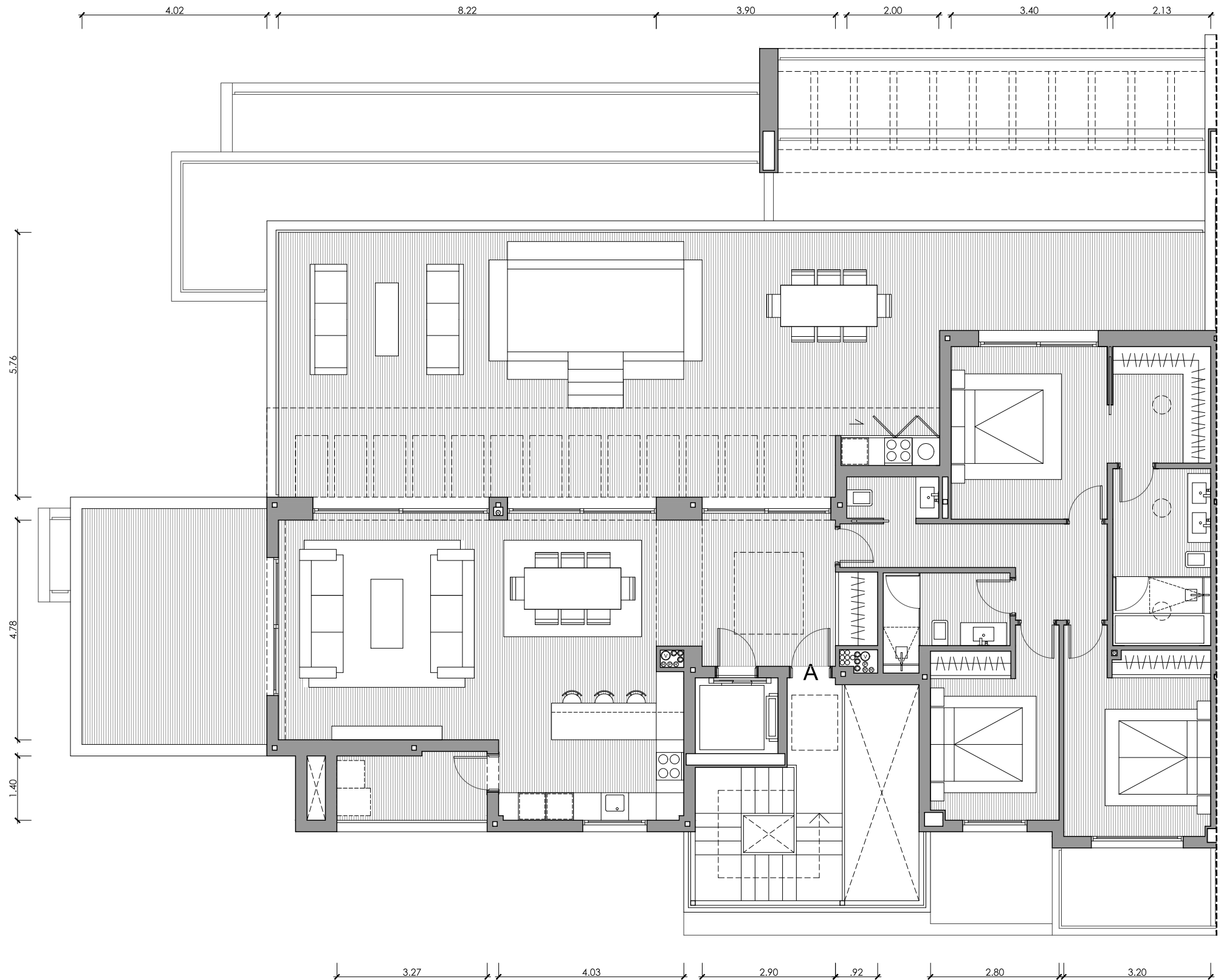
PLANTA SEGUNDA



Proyecto Básico - Parcela BA.13
Urbana "El Higuierón"



Nota: Documentación meramente informativa sujeta a cambios derivados del desarrollo del proyecto



UNIDAD 1931

EDIFICIO 09

PORTAL 19 - PLANTA ÁTICO

VIVIENDA A / 3D

Superficies Útiles

| | |
|--------------|---------------------|
| Salón | 41.29m ² |
| Cocina | 9.75m ² |
| Dormitorio 1 | 18.32m ² |
| Baño 1 | 8.20m ² |
| Dormitorio 2 | 13.35m ² |
| Baño 2 | 4.83m ² |
| Dormitorio 3 | 10.72m ² |
| Aseo | 1.80m ² |
| Vestíbulo | 11.11m ² |
| Pasillo | 7.83m ² |

Total Útil 127.20m²

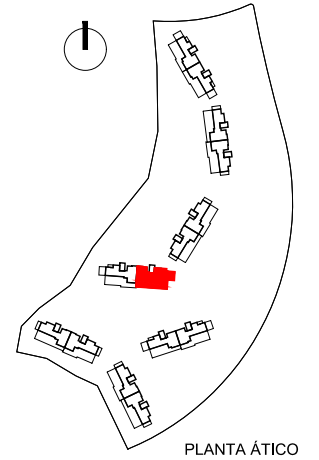
Total Cerrada 150.17m²

Terraza Salón 1 100.82m²

Terraza Salón 2 24.07m²

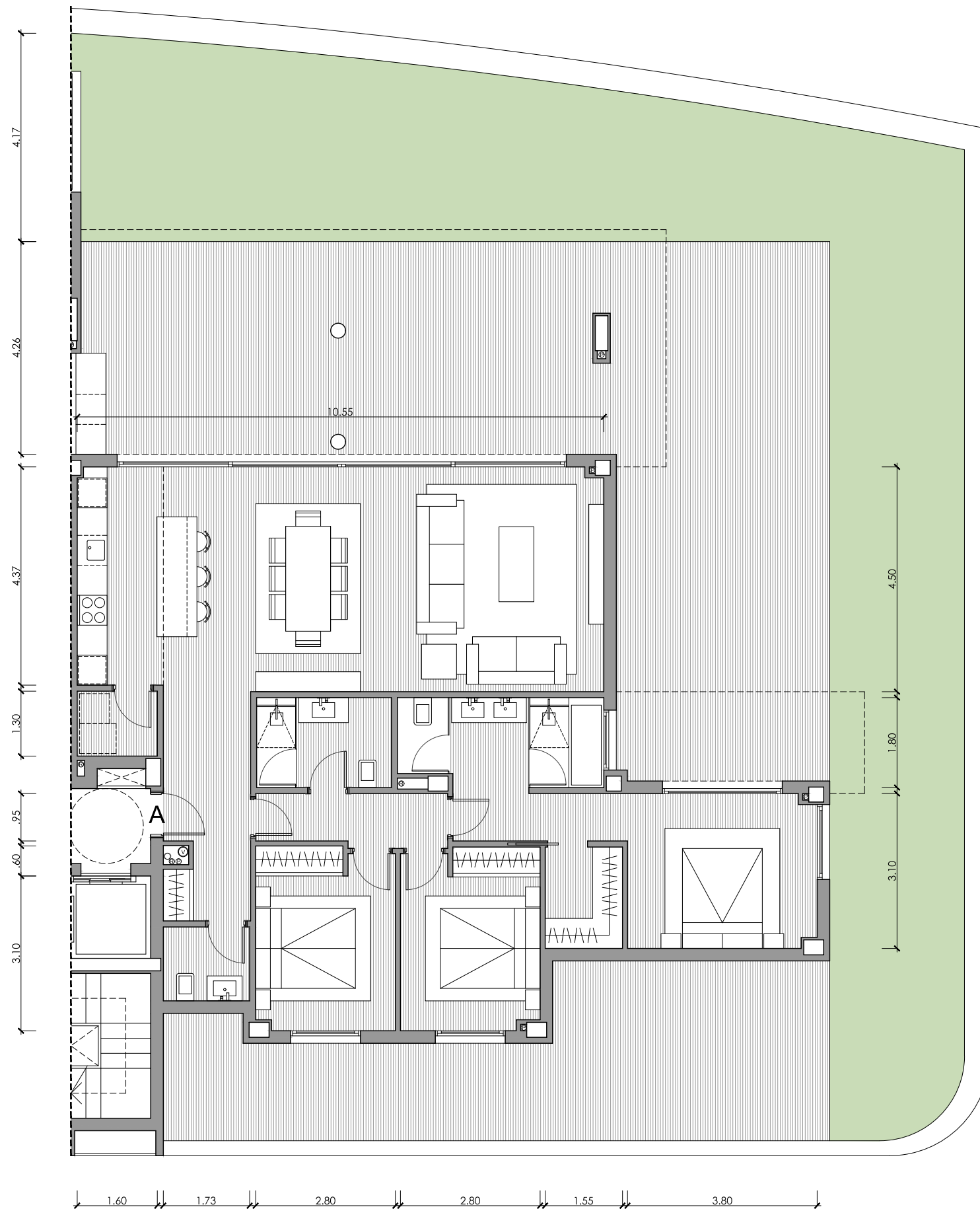
Total Terrazas 124.89m²

Lavadero 5.95m²



Proyecto Básico - Parcela BA.13
Urbana "El Higuierón"





UNIDAD 2001

EDIFICIO 09

PORTAL 20 - PLANTA BAJA

VIVIENDA A / 3D

Superficies Útiles

| | |
|--------------|---------------------|
| Salón | 39.63m ² |
| Cocina | 7.51m ² |
| Lavadero | 2.09m ² |
| Dormitorio 1 | 18.19m ² |
| Baño 1 | 7.32m ² |
| Dormitorio 2 | 10.09m ² |
| Baño 2 | 4.86m ² |
| Dormitorio 3 | 10.01m ² |
| Vestíbulo | 7.69m ² |
| Aseo | 2.56m ² |
| Pasillo | 3.96m ² |

Total Útil 113.91m²

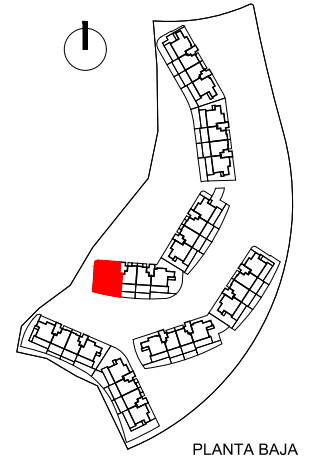
Total Cerrada 131.56m²

Terraza Salón 92.66m²

Terraza Dorm. 40.15m²

Total Terrazas 132.81m²

Jardín 125.08m²

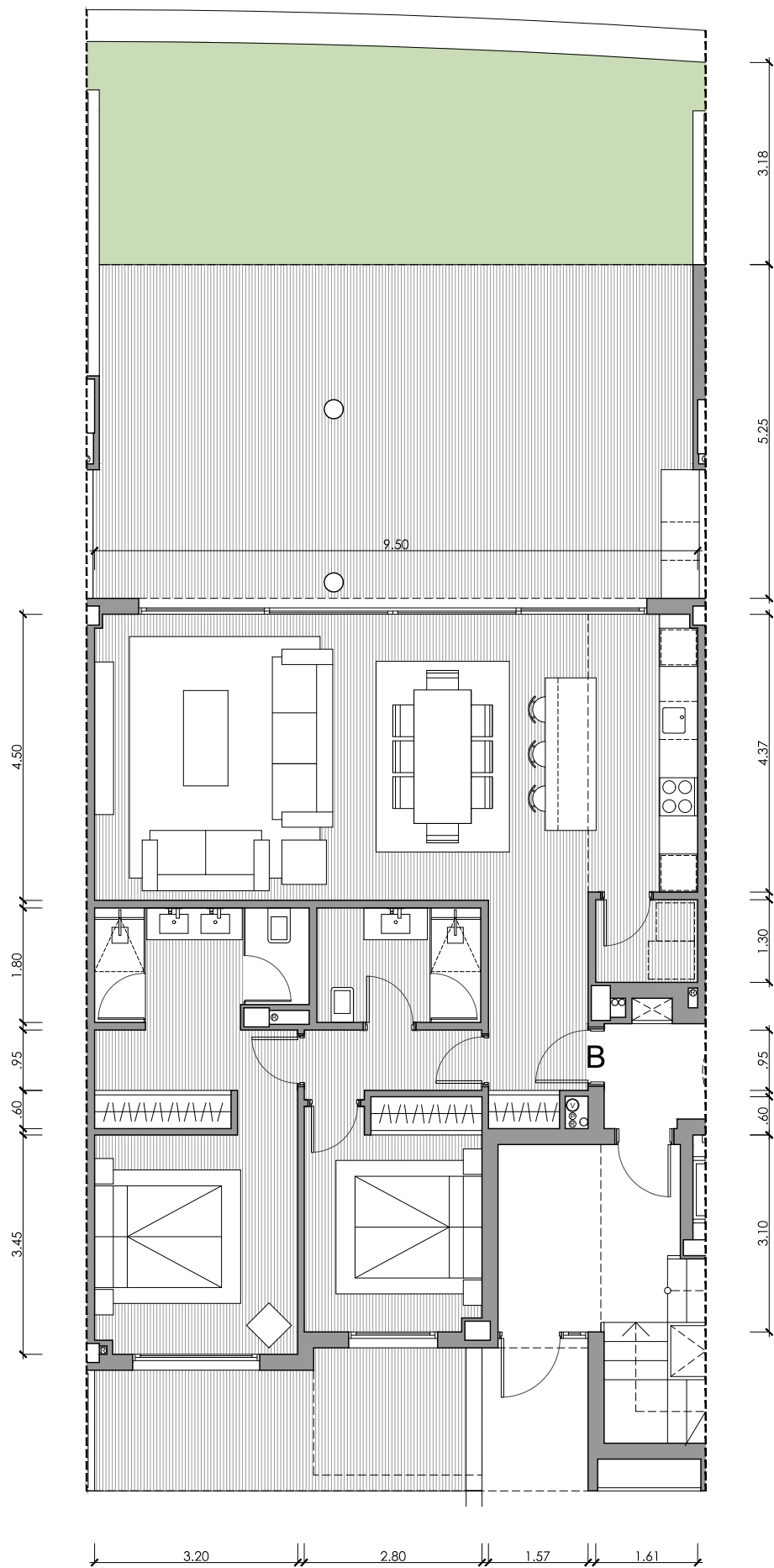


PLANTA BAJA



Proyecto Básico - Parcela BA.13
Urbana "El Higuierón"





UNIDAD 2002

EDIFICIO 09

PORTAL 20 - PLANTA BAJA

VIVIENDA B / 2D

Superficies Útiles

| | |
|--------------|---------------------|
| Salón | 34.94m ² |
| Cocina | 7.51m ² |
| Lavadero | 2.09m ² |
| Dormitorio 1 | 15.97m ² |
| Baño 1 | 5.96m ² |
| Dormitorio 2 | 10.09m ² |
| Baño 2 | 4.64m ² |
| Vestíbulo | 5.37m ² |
| Pasillo | 2.80m ² |

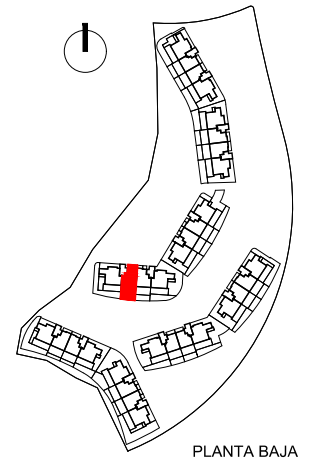
Total Útil 89.37m²

Total Cerrada 101.05m²

| | |
|---------------|---------------------|
| Terraza Salón | 51.16m ² |
| Terraza Dorm. | 12.75m ² |

Total Terrazas 63.91m²

Jardín 38.02m²

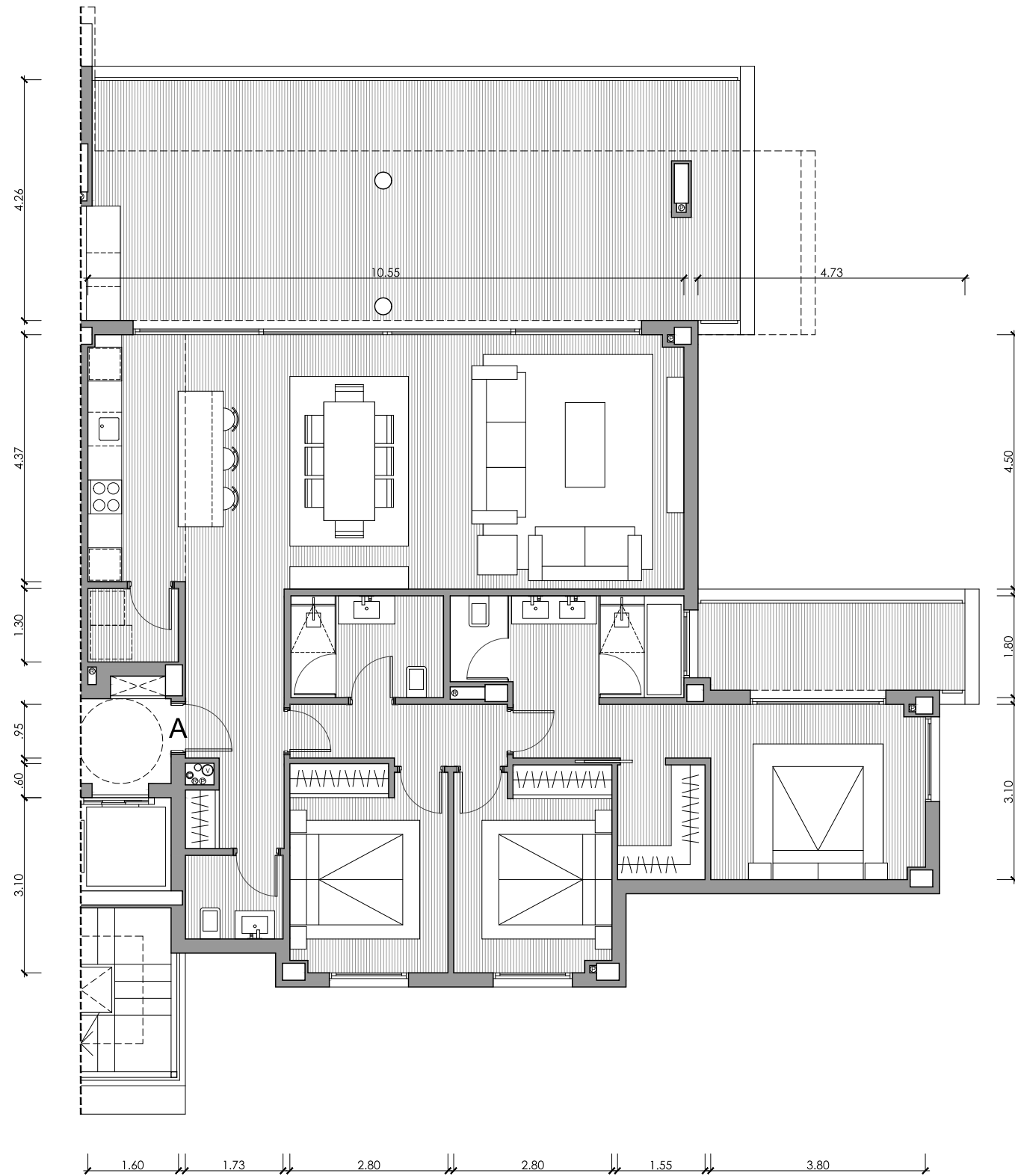


PLANTA BAJA



Proyecto Básico - Parcela BA.13
 Urbana "El Higuerón"





UNIDAD 2011

EDIFICIO 09

PORTAL 20 - PLANTA PRIMERA

VIVIENDA A / 3D

Superficies Útiles

| | |
|--------------|---------------------|
| Salón | 39.63m ² |
| Cocina | 7.51m ² |
| Lavadero | 2.09m ² |
| Dormitorio 1 | 18.19m ² |
| Baño 1 | 7.32m ² |
| Dormitorio 2 | 10.09m ² |
| Baño 2 | 4.86m ² |
| Dormitorio 3 | 10.01m ² |
| Vestíbulo | 7.69m ² |
| Aseo | 2.56m ² |
| Pasillo | 3.96m ² |

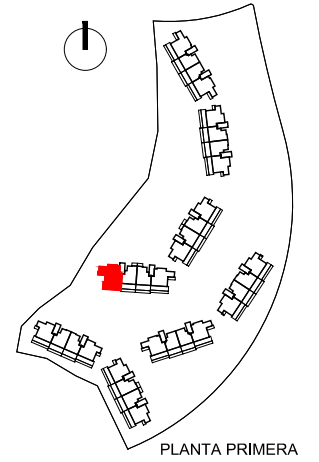
Total Útil 113.91m²

Total Cerrada 131.56m²

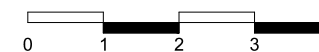
Terraza Salón 53.92m²

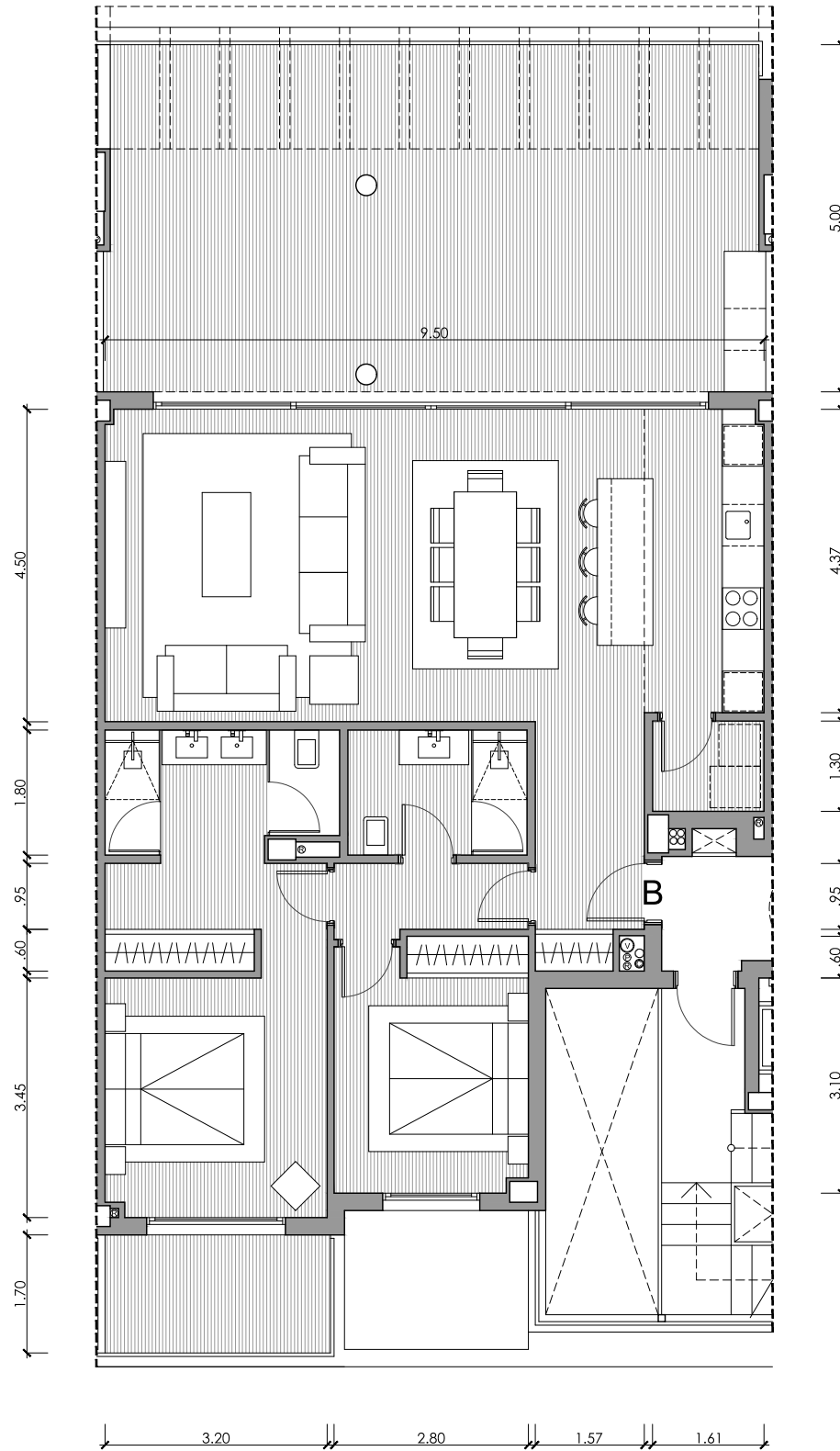
Terraza Dorm. 9.03m²

Total Terrazas 62.95m²



Proyecto Básico - Parcela BA.13
Urbana "El Higuerón"





UNIDAD 2012 EDIFICIO 09

PORTAL 20 - PLANTA PRIMERA

VIVIENDA B / 2D

Superficies Útiles

| | |
|--------------|---------------------|
| Salón | 34.94m ² |
| Cocina | 7.51m ² |
| Lavadero | 2.09m ² |
| Dormitorio 1 | 15.97m ² |
| Baño 1 | 5.96m ² |
| Dormitorio 2 | 10.09m ² |
| Baño 2 | 4.64m ² |
| Vestíbulo | 5.37m ² |
| Pasillo | 2.80m ² |

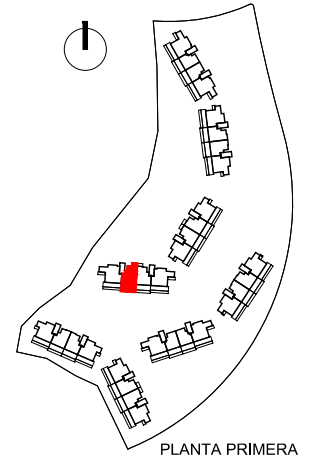
Total Útil 89.37m²

Total Cerrada 101.66m²

Terraza Salón 51.31m²

Terraza Dorm. 6.79m²


Total Terrazas 58.10m²



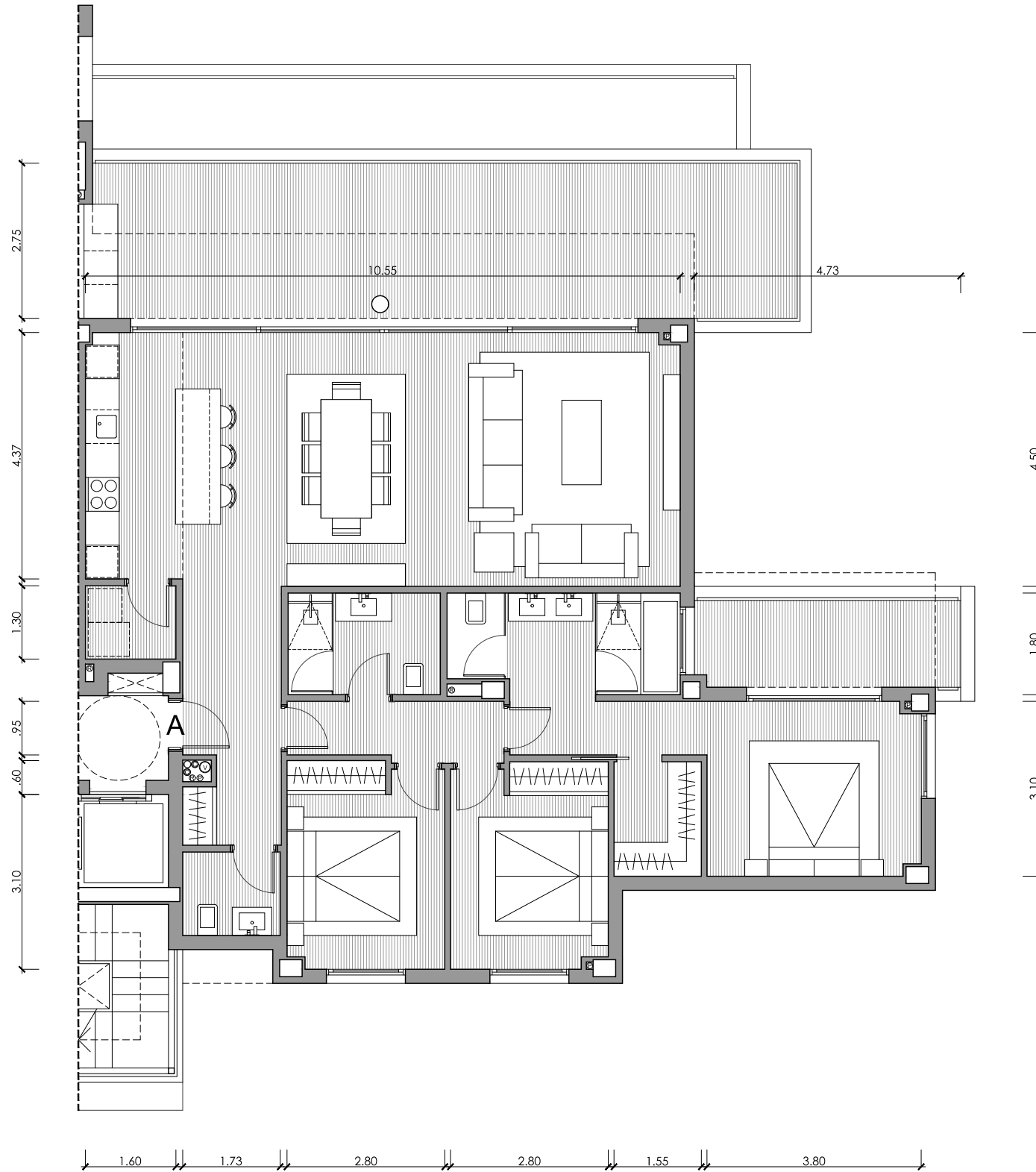
PLANTA PRIMERA



Proyecto Básico - Parcela BA.13
Urbana "El Higuerón"



Nota: Documentación meramente informativa sujeta a cambios derivados del desarrollo del proyecto



UNIDAD 2021

EDIFICIO 09

PORTAL 20 - PLANTA SEGUNDA

VIVIENDA A / 3D

Superficies Útiles

| | |
|--------------|---------------------|
| Salón | 39.63m ² |
| Cocina | 7.51m ² |
| Lavadero | 2.09m ² |
| Dormitorio 1 | 18.19m ² |
| Baño 1 | 7.32m ² |
| Dormitorio 2 | 10.09m ² |
| Baño 2 | 4.86m ² |
| Dormitorio 3 | 10.01m ² |
| Vestíbulo | 7.97m ² |
| Aseo | 2.56m ² |
| Pasillo | 3.96m ² |

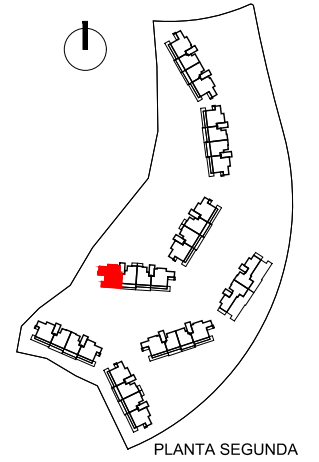
Total Útil 114.19m²

Total Cerrada 131.56m²

Terraza Salón 39.52m²

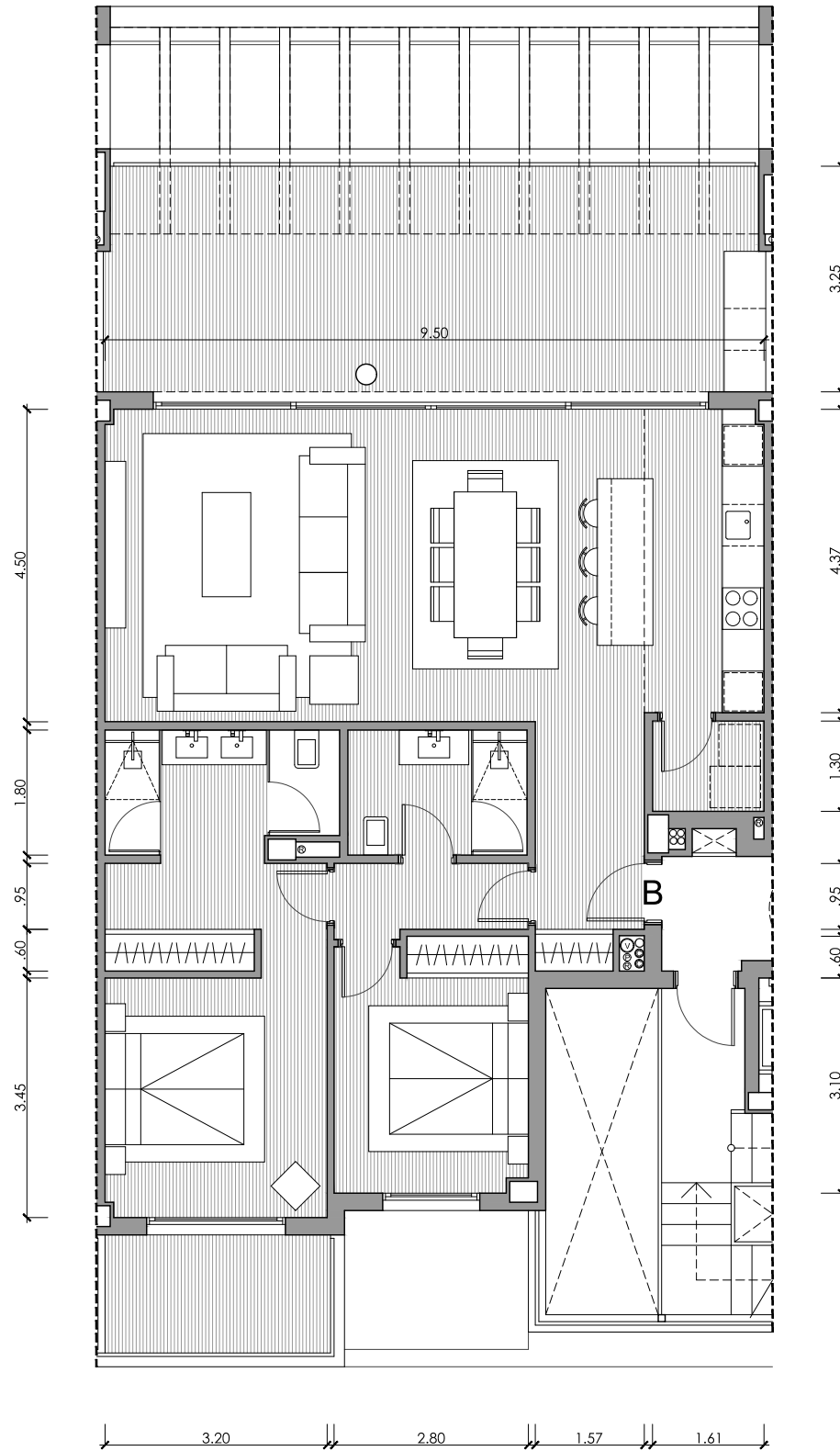
Terraza Dorm. 9.03m²

Total Terrazas 48.55m²



Proyecto Básico - Parcela BA.13
Urbana "El Higuierón"





UNIDAD 2022

EDIFICIO 09

PORTAL 20 - PLANTA SEGUNDA

VIVIENDA B / 2D

Superficies Útiles

| | |
|--------------|---------------------|
| Salón | 34.94m ² |
| Cocina | 7.51m ² |
| Lavadero | 2.09m ² |
| Dormitorio 1 | 16.01m ² |
| Baño 1 | 5.96m ² |
| Dormitorio 2 | 10.09m ² |
| Baño 2 | 4.64m ² |
| Vestíbulo | 5.37m ² |
| Pasillo | 2.80m ² |

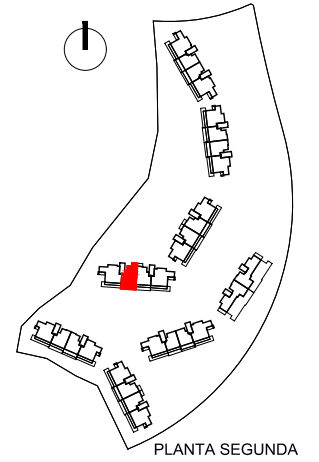
Total Útil 89.41m²

Total Cerrada 101.66m²

Terraza Salón 34.23m²

Terraza Dorm. 6.79m²

Total Terrazas 41.02m²



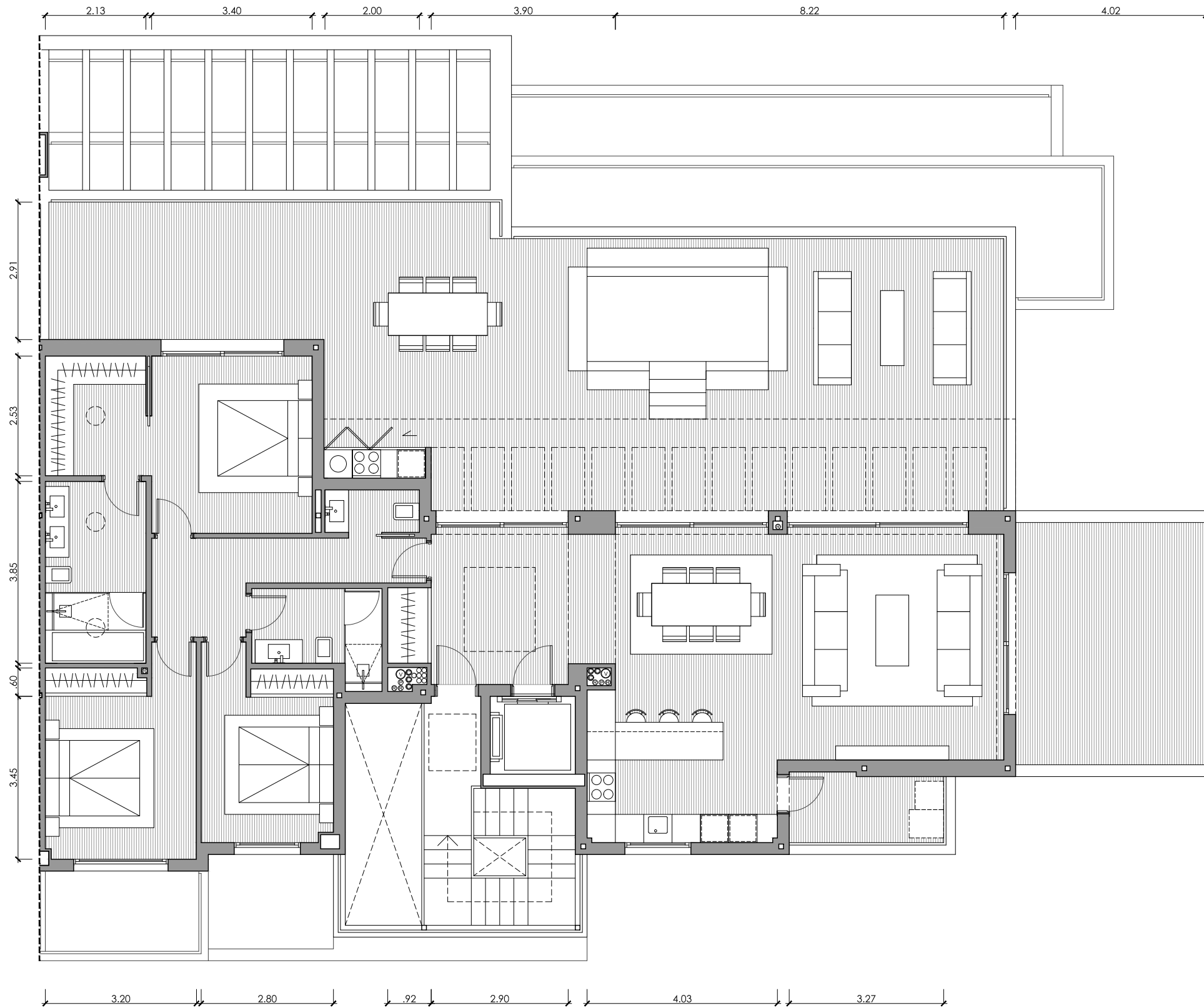
PLANTA SEGUNDA



Proyecto Básico - Parcela BA.13
Urbana "El Higuerón"



Nota: Documentación meramente informativa sujeta a cambios derivados del desarrollo del proyecto



UNIDAD 2031

EDIFICIO 09

PORTAL 20 - PLANTA ÁTICO

VIVIENDA A / 3D

Superficies Útiles

| | |
|--------------|---------------------|
| Salón | 41.29m ² |
| Cocina | 9.75m ² |
| Dormitorio 1 | 18.32m ² |
| Baño 1 | 8.20m ² |
| Dormitorio 2 | 13.35m ² |
| Baño 2 | 4.83m ² |
| Dormitorio 3 | 10.72m ² |
| Aseo | 1.80m ² |
| Vestíbulo | 11.11m ² |
| Pasillo | 7.83m ² |

Total Útil 127.20m²

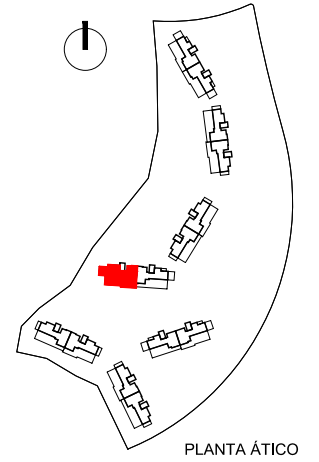
Total Cerrada 150.17m²

Terraza Salón 1 108.76m²


Terraza Salón 2 24.07m²

Total Terrazas 132.83m²

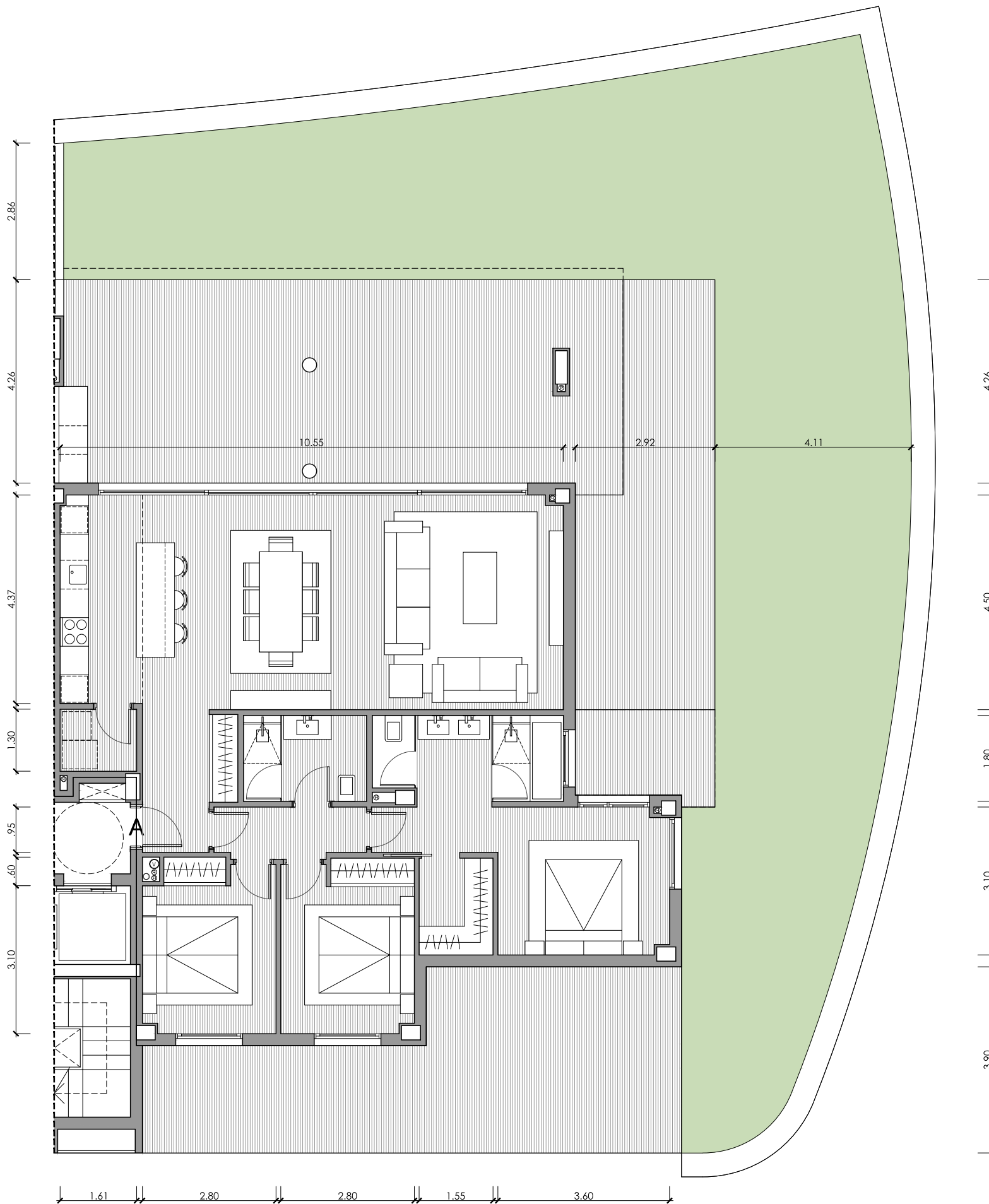
Lavadero 5.95m²



Proyecto Básico - Parcela BA.13
Urbana "El Higuierón"



Nota: Documentación meramente informativa sujeta a cambios derivados del desarrollo del proyecto



UNIDAD 2101

EDIFICIO 10

PORTAL 21 - PLANTA BAJA

VIVIENDA A / 3D

Superficies Útiles

| | |
|--------------|---------------------|
| Salón | 39.63m ² |
| Cocina | 7.51m ² |
| Lavadero | 2.09m ² |
| Dormitorio 1 | 16.76m ² |
| Baño 1 | 7.14m ² |
| Dormitorio 2 | 10.05m ² |
| Baño 2 | 4.64m ² |
| Dormitorio 3 | 9.82m ² |
| Vestíbulo | 5.29m ² |
| Pasillo | 3.34m ² |

Total Útil 106.27m²

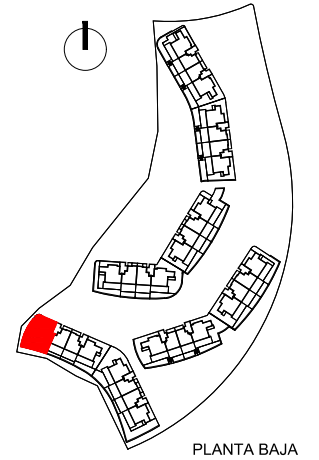
Total Cerrada 122.12m²

Terraza Salón 78.30m²

Terraza Dorm. 34.25m²

Total Terrazas 112.55m²

Jardín 154.07m²

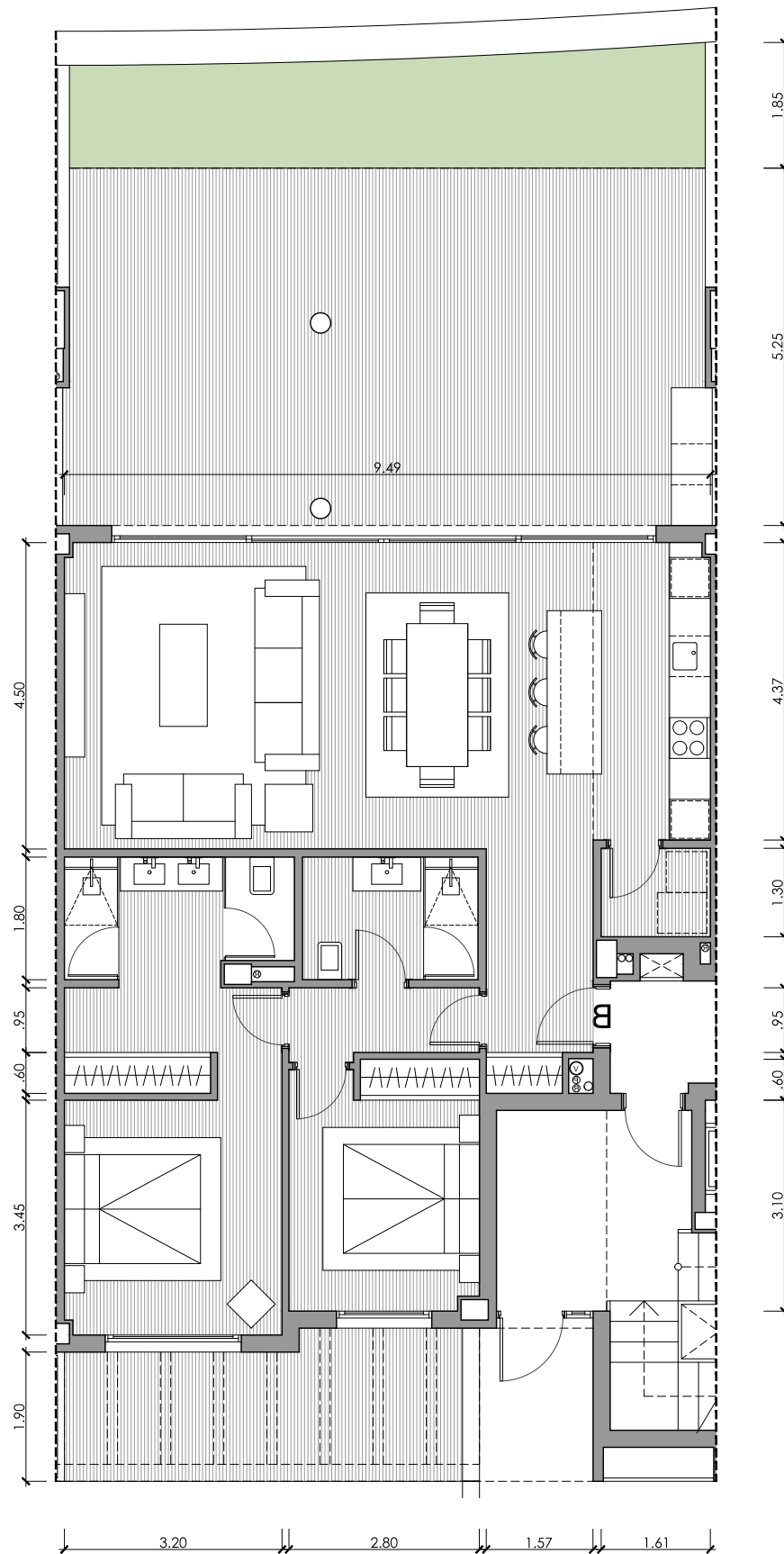


PLANTA BAJA



Proyecto Básico - Parcela BA.13
Urbana "El Higuierón"





UNIDAD 2102

EDIFICIO 10

PORTAL 21 - PLANTA BAJA

VIVIENDA B / 2D

Superficies Útiles

| | |
|--------------|---------------------|
| Salón | 34.94m ² |
| Cocina | 7.51m ² |
| Lavadero | 2.09m ² |
| Dormitorio 1 | 16.01m ² |
| Baño 1 | 5.96m ² |
| Dormitorio 2 | 10.09m ² |
| Baño 2 | 4.64m ² |
| Vestíbulo | 5.37m ² |
| Pasillo | 2.80m ² |

Total Útil 89.41m²

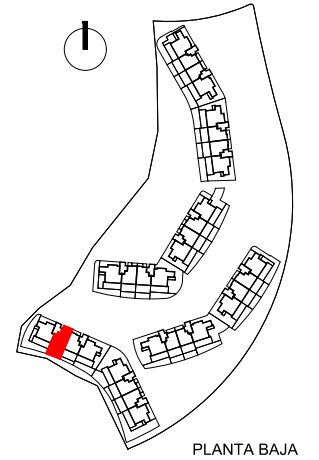
Total Cerrada 101.05m²

Terraza Salón 51.16m²

Terraza Dorm. 12.75m²

Total Terrazas 63.91m²

Jardín 20.73m²



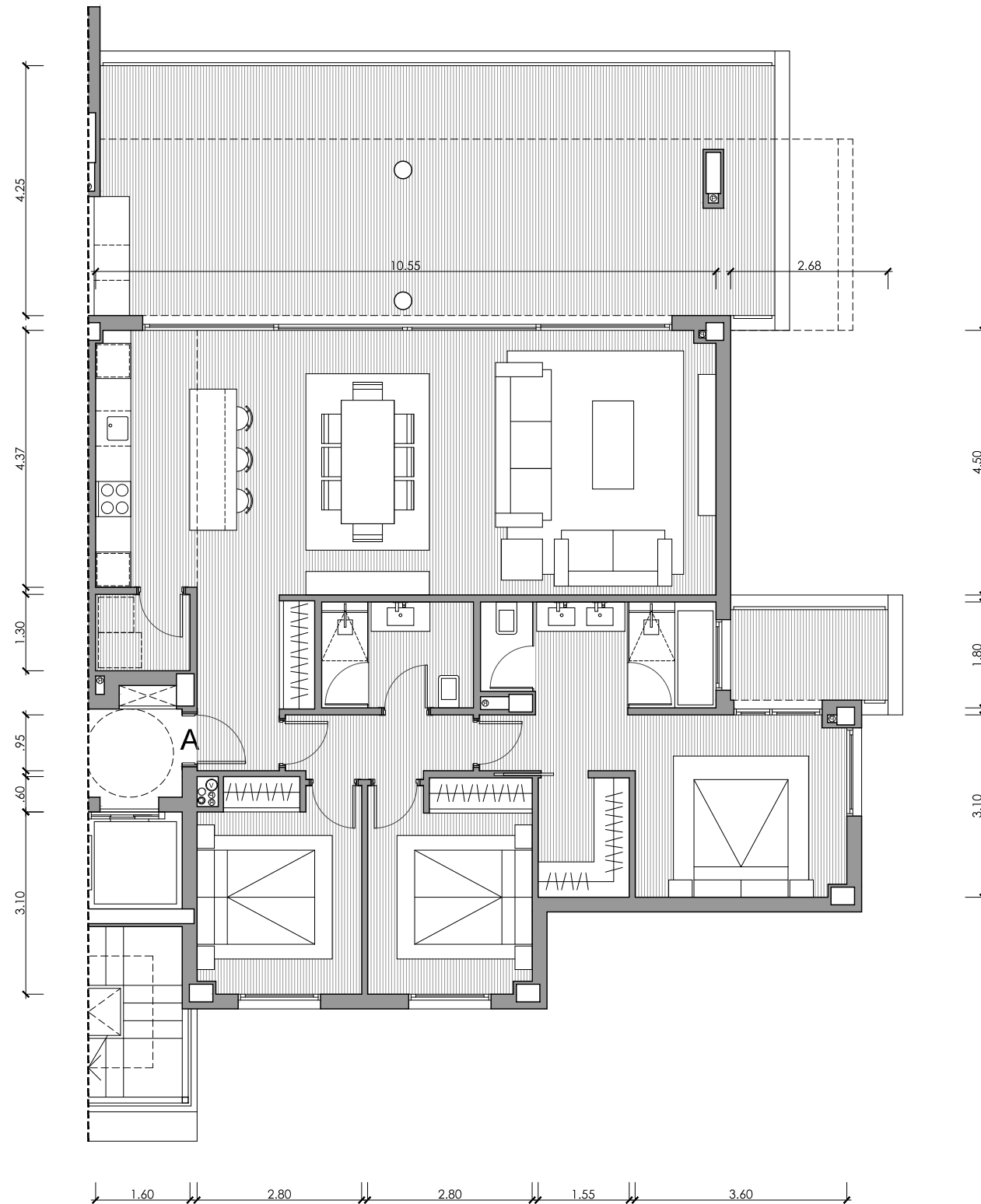
PLANTA BAJA



Proyecto Básico - Parcela BA.13
Urbana "El Higuierón"



Nota: Documentación meramente informativa sujeta a cambios derivados del desarrollo del proyecto



UNIDAD 2111 EDIFICIO 10

PORTAL 21 - PLANTA PRIMERA

VIVIENDA A / 3D

Superficies Útiles

| | |
|--------------|---------------------|
| Salón | 39.63m ² |
| Cocina | 7.51m ² |
| Lavadero | 2.09m ² |
| Dormitorio 1 | 16.76m ² |
| Baño 1 | 7.14m ² |
| Dormitorio 2 | 10.05m ² |
| Baño 2 | 4.64m ² |
| Dormitorio 3 | 9.82m ² |
| Vestíbulo | 5.29m ² |
| Pasillo | 3.34m ² |

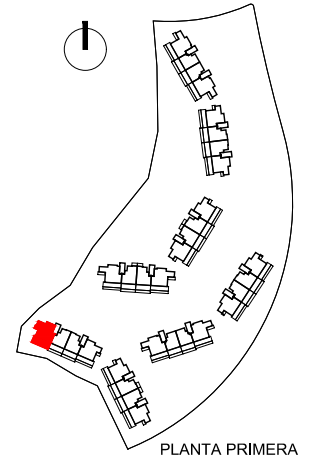
Total Útil 106.27m²

Total Cerrada 122.12m²

Terraza Salón 53.92m²

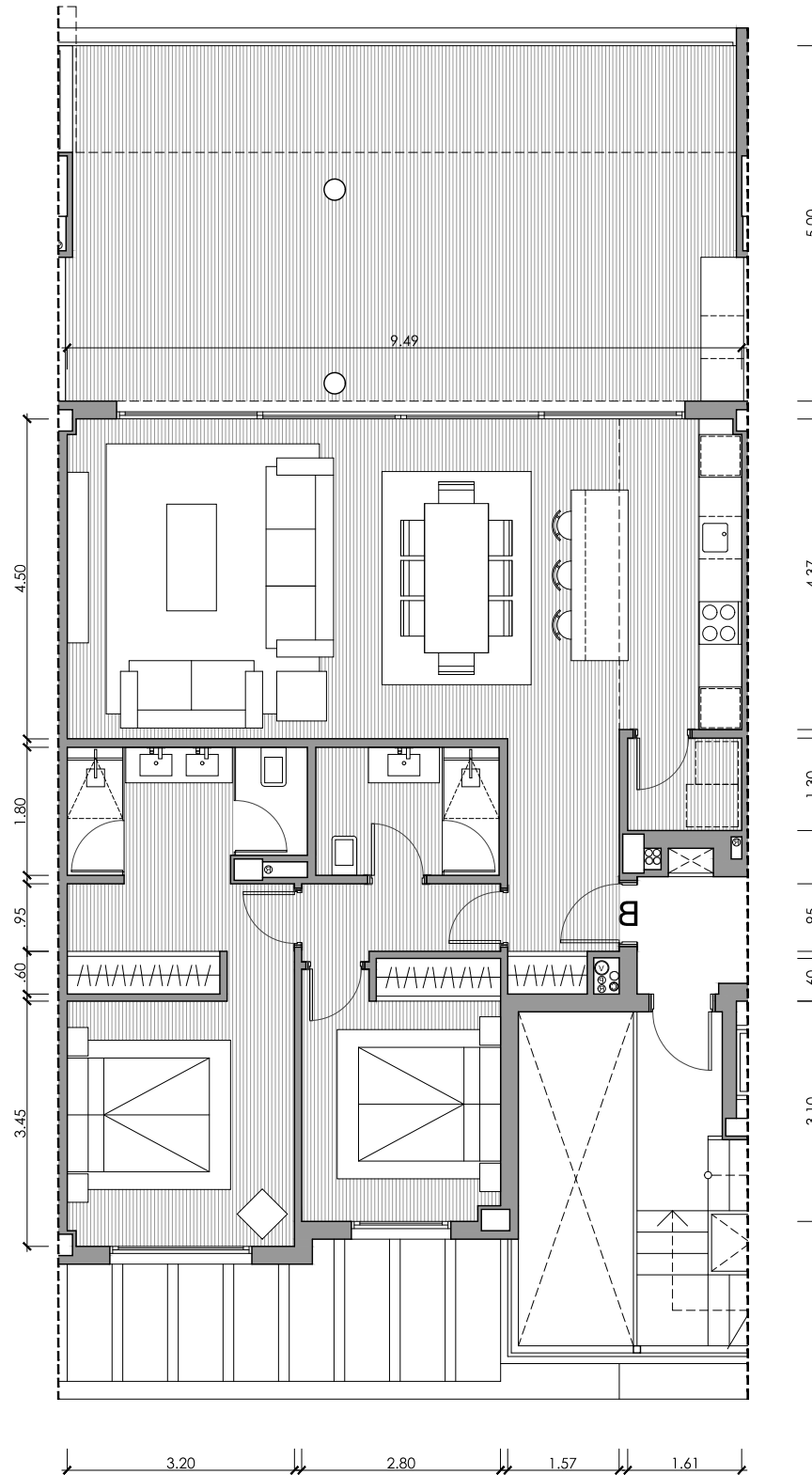
Terraza Dorm. 5.41m²

Total Terrazas 59.33m²



Proyecto Básico - Parcela BA.13
Urbana "El Higuerón"





UNIDAD 2112

EDIFICIO 10

PORTAL 21 - PLANTA PRIMERA

VIVIENDA B / 2D

Superficies Útiles

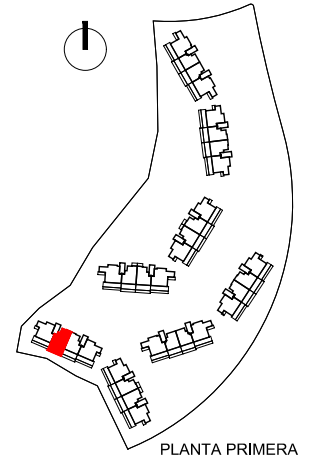
| | |
|--------------|---------------------|
| Salón | 34.94m ² |
| Cocina | 7.51m ² |
| Lavadero | 2.09m ² |
| Dormitorio 1 | 16.01m ² |
| Baño 1 | 5.96m ² |
| Dormitorio 2 | 10.09m ² |
| Baño 2 | 4.64m ² |
| Vestíbulo | 5.37m ² |
| Pasillo | 2.80m ² |

Total Útil 89.41m²

Total Cerrada 101.66m²

Terraza 51.31m²

Total Terrazas 51.31m²



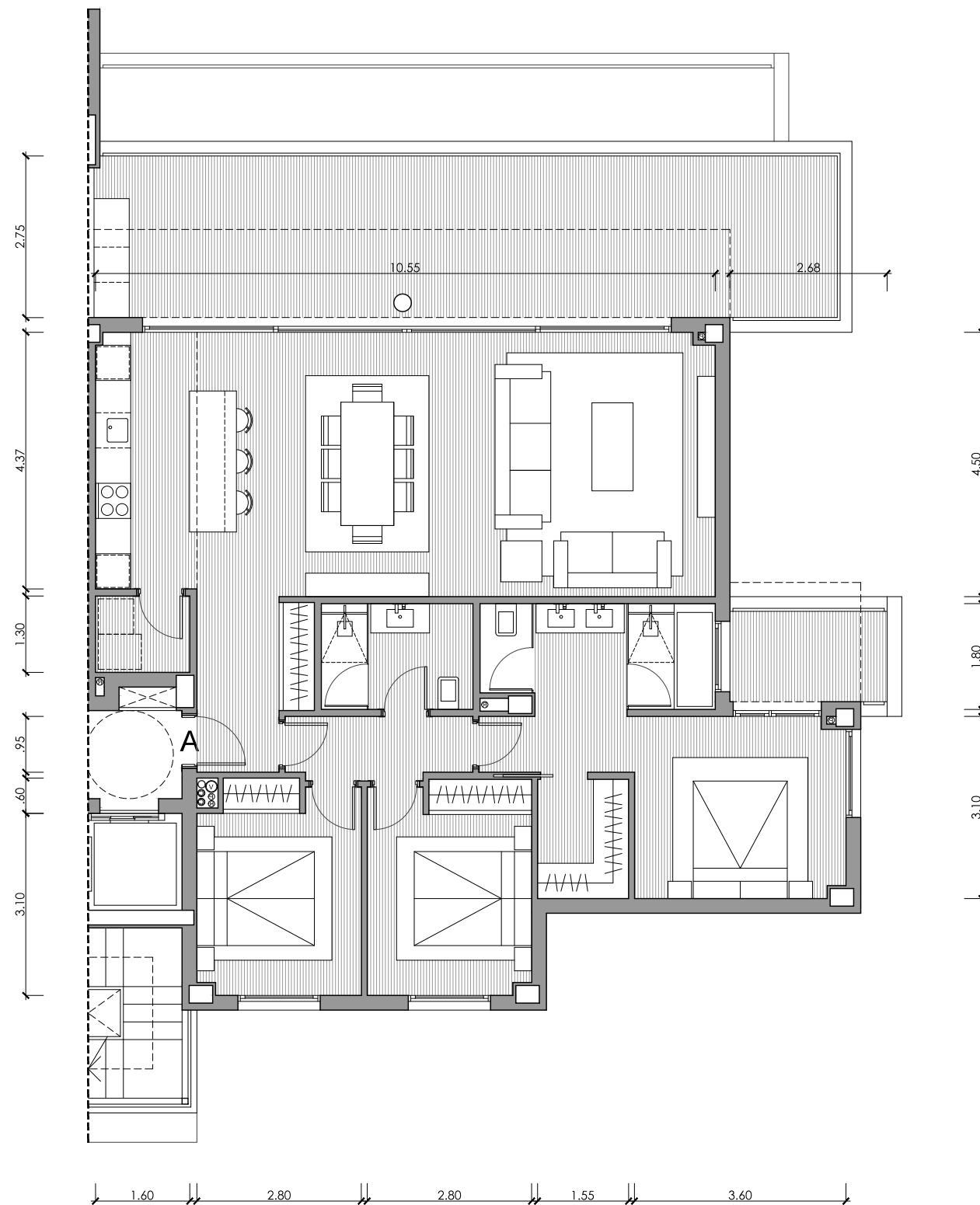
PLANTA PRIMERA



Proyecto Básico - Parcela BA.13
Urbana "El Higuerón"



Nota: Documentación meramente informativa sujeta a cambios derivados del desarrollo del proyecto



UNIDAD 2121

EDIFICIO 10

PORTAL 21 - PLANTA SEGUNDA

VIVIENDA A / 3D

Superficies Útiles

| | |
|--------------|---------------------|
| Salón | 39.63m ² |
| Cocina | 7.51m ² |
| Lavadero | 2.09m ² |
| Dormitorio 1 | 16.76m ² |
| Baño 1 | 7.14m ² |
| Dormitorio 2 | 10.05m ² |
| Baño 2 | 4.64m ² |
| Dormitorio 3 | 9.82m ² |
| Vestíbulo | 5.29m ² |
| Pasillo | 3.34m ² |

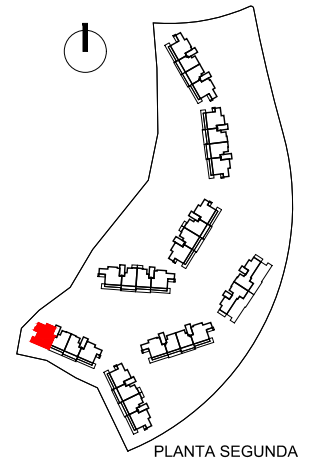
Total Útil 106.27m²

Total Cerrada 122.12m²

Terraza Salón 39.52m²

Terraza Dorm. 5.41m²

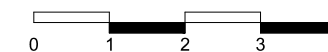
Total Terrazas 44.93m²

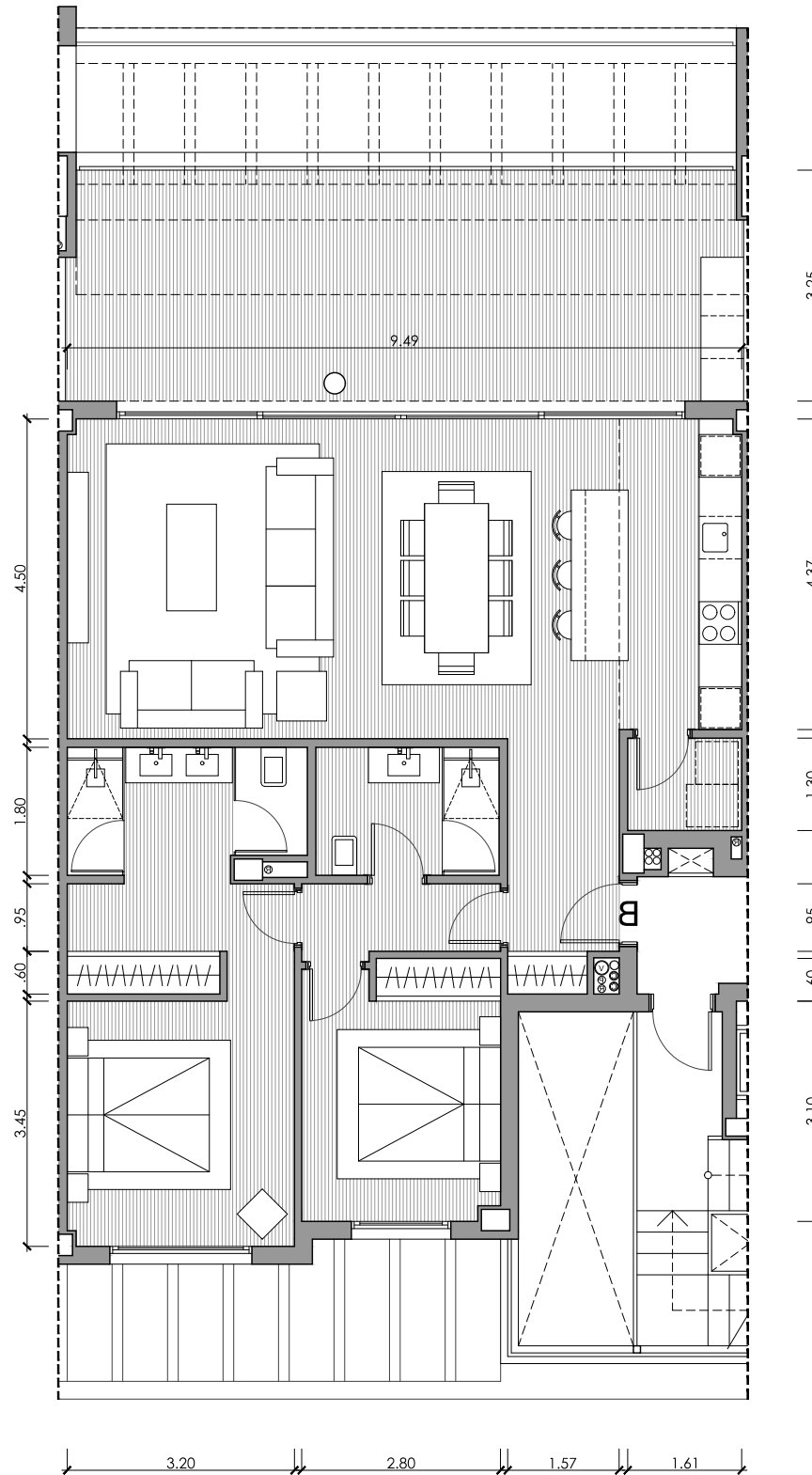


PLANTA SEGUNDA



Proyecto Básico - Parcela BA.13
Urbana "El Higuierón"





UNIDAD 2122 EDIFICIO 10

PORTAL 21 - PLANTA SEGUNDA

VIVIENDA B / 2D

Superficies Útiles

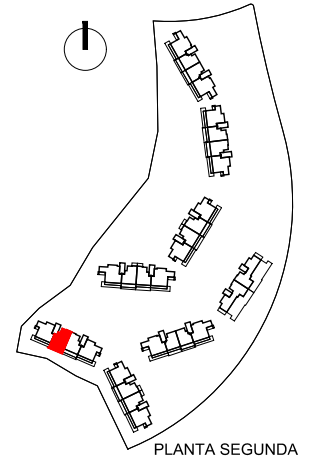
| | |
|--------------|---------------------|
| Salón | 34.94m ² |
| Cocina | 7.51m ² |
| Lavadero | 2.09m ² |
| Dormitorio 1 | 16.01m ² |
| Baño 1 | 5.96m ² |
| Dormitorio 2 | 10.09m ² |
| Baño 2 | 4.64m ² |
| Vestíbulo | 5.37m ² |
| Pasillo | 2.80m ² |

Total Útil 89.41m²

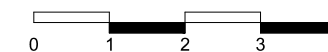
Total Cerrada 101.66m²

Terraza 34.21m²

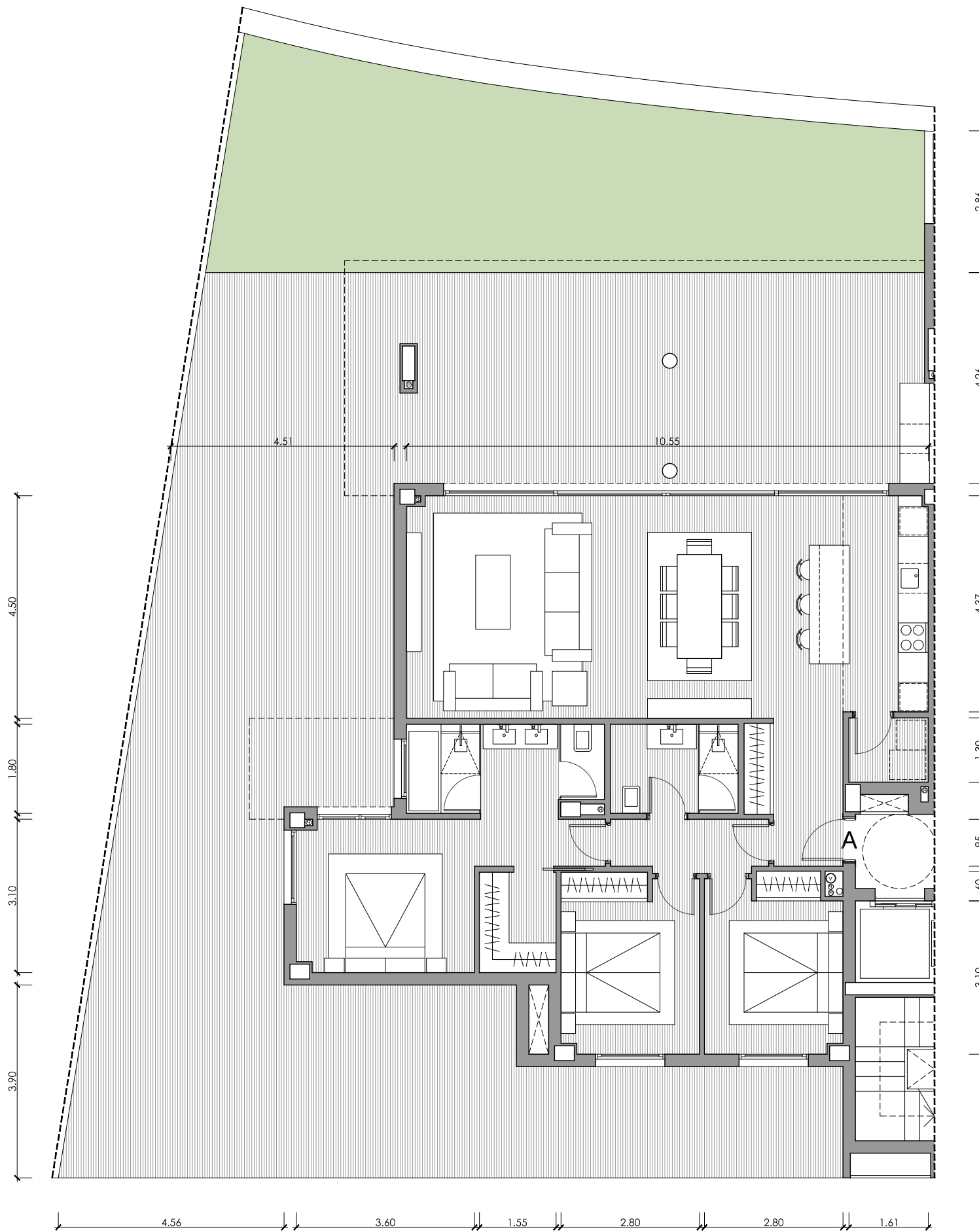
Total Terrazas 34.21m²



Proyecto Básico - Parcela BA.13
Urbana "El Higuerón"



Nota: Documentación meramente informativa sujeta a cambios derivados del desarrollo del proyecto



UNIDAD 2202

EDIFICIO 10

PORTAL 22 - PLANTA BAJA

VIVIENDA A / 3D

Superficies Útiles

| | |
|--------------|---------------------|
| Salón | 39.63m ² |
| Cocina | 7.51m ² |
| Lavadero | 2.09m ² |
| Dormitorio 1 | 16.76m ² |
| Baño 1 | 7.14m ² |
| Dormitorio 2 | 10.05m ² |
| Baño 2 | 4.64m ² |
| Dormitorio 3 | 9.82m ² |
| Vestíbulo | 5.29m ² |
| Pasillo | 3.34m ² |

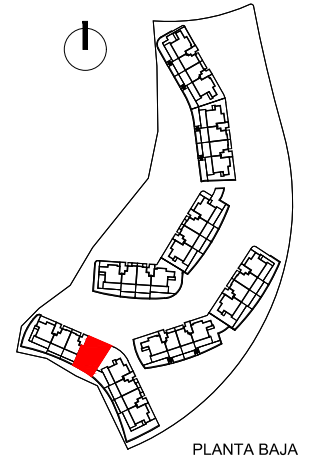
Total Útil 106.27m²

Total Cerrada 122.12m²

Terraza 163.38m²

Total Terrazas 163.38m²


Jardín 60.26m²

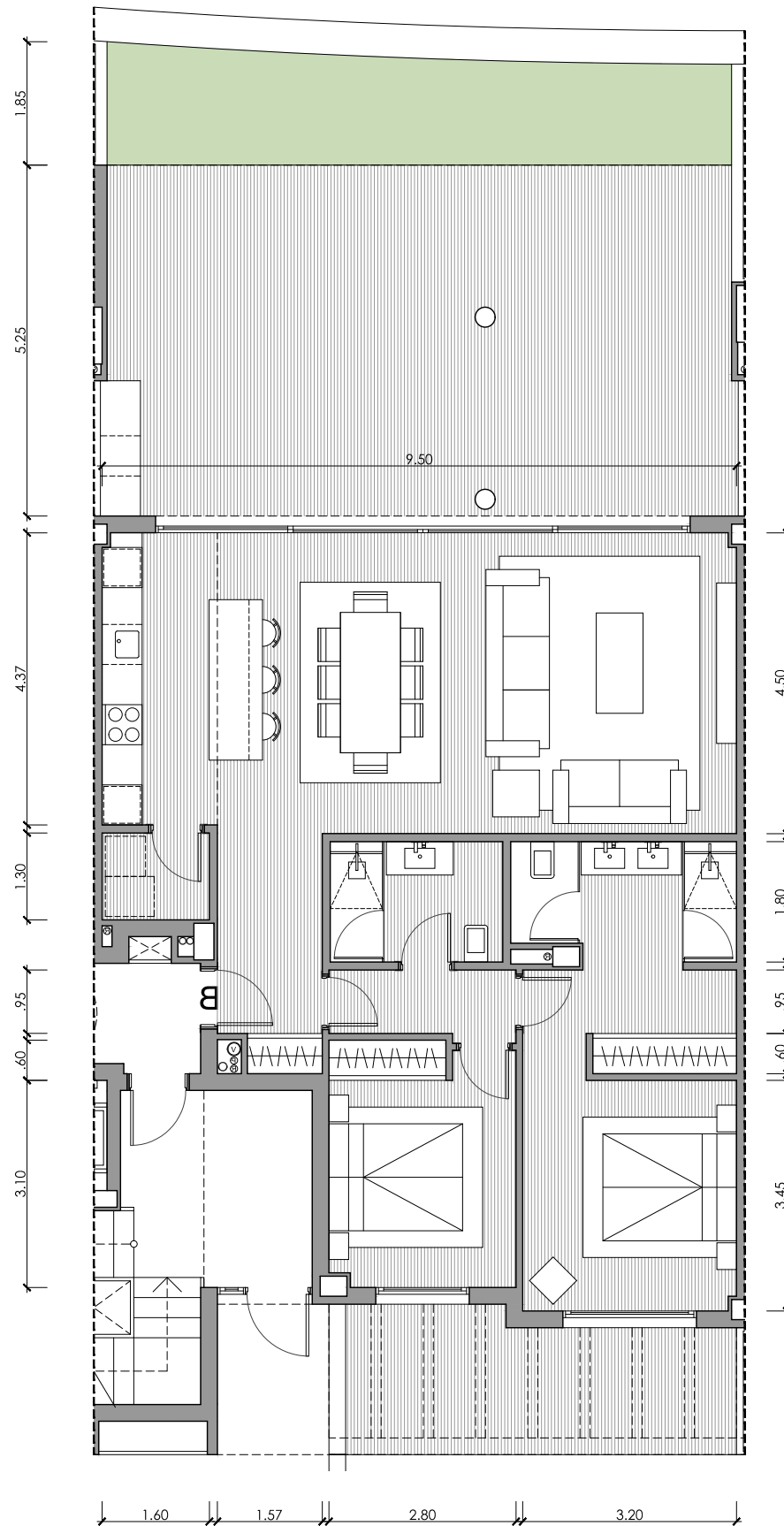


PLANTA BAJA



Proyecto Básico - Parcela BA.13
Urbana "El Higuerón"





UNIDAD 2201

EDIFICIO 10

PORTAL 22 - PLANTA BAJA

VIVIENDA B / 2D

Superficies Útiles

| | |
|--------------|---------------------|
| Salón | 34.94m ² |
| Cocina | 7.51m ² |
| Lavadero | 2.09m ² |
| Dormitorio 1 | 16.01m ² |
| Baño 1 | 5.96m ² |
| Dormitorio 2 | 10.09m ² |
| Baño 2 | 4.64m ² |
| Vestíbulo | 5.37m ² |
| Pasillo | 2.80m ² |

Total Útil 89.41m²

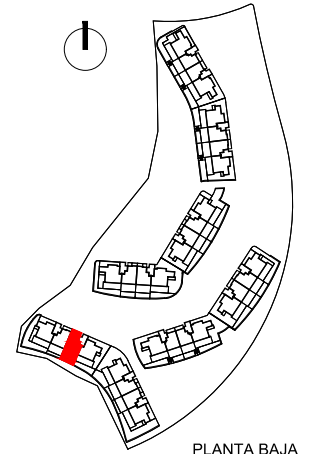
Total Cerrada 101.05m²

Terraza Salón 51.16m²

Terraza Dorm. 12.75m²

Total Terrazas 63.91m²

Jardín 20.73m²



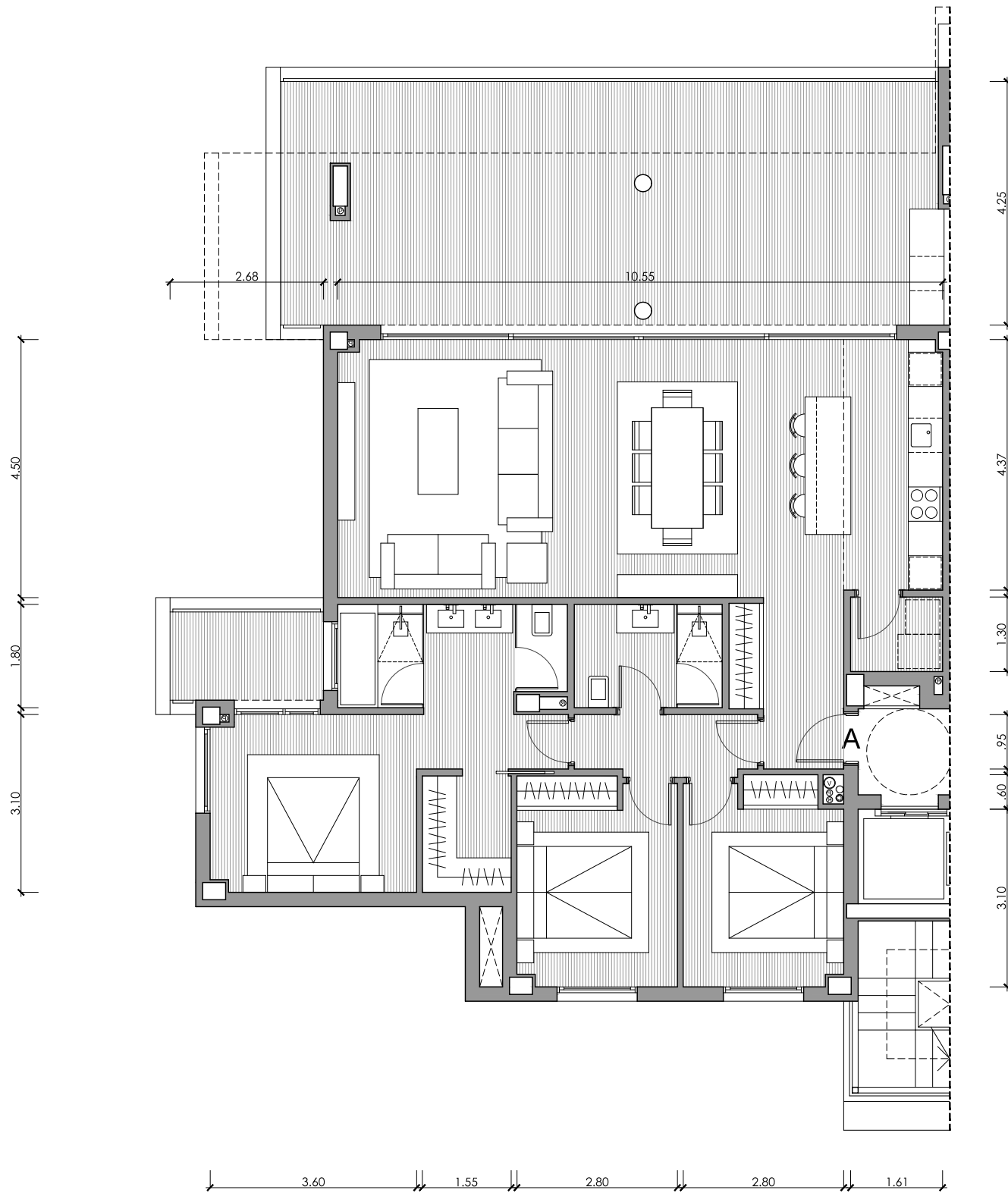
PLANTA BAJA



Proyecto Básico - Parcela BA.13
Urbana "El Higuierón"



Nota: Documentación meramente informativa sujeta a cambios derivados del desarrollo del proyecto



UNIDAD 2212

EDIFICIO 10

PORTAL 22 - PLANTA PRIMERA

VIVIENDA A / 3D

Superficies Útiles

| | |
|--------------|---------------------|
| Salón | 39.63m ² |
| Cocina | 7.51m ² |
| Lavadero | 2.09m ² |
| Dormitorio 1 | 16.76m ² |
| Baño 1 | 7.14m ² |
| Dormitorio 2 | 10.05m ² |
| Baño 2 | 4.64m ² |
| Dormitorio 3 | 9.82m ² |
| Vestíbulo | 5.29m ² |
| Pasillo | 3.34m ² |

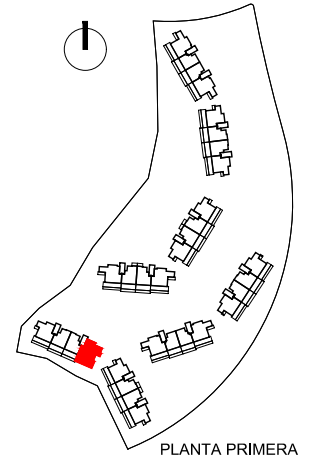
Total Útil 106.27m²

Total Cerrada 122.12m²


Terraza Salón 53.92m²

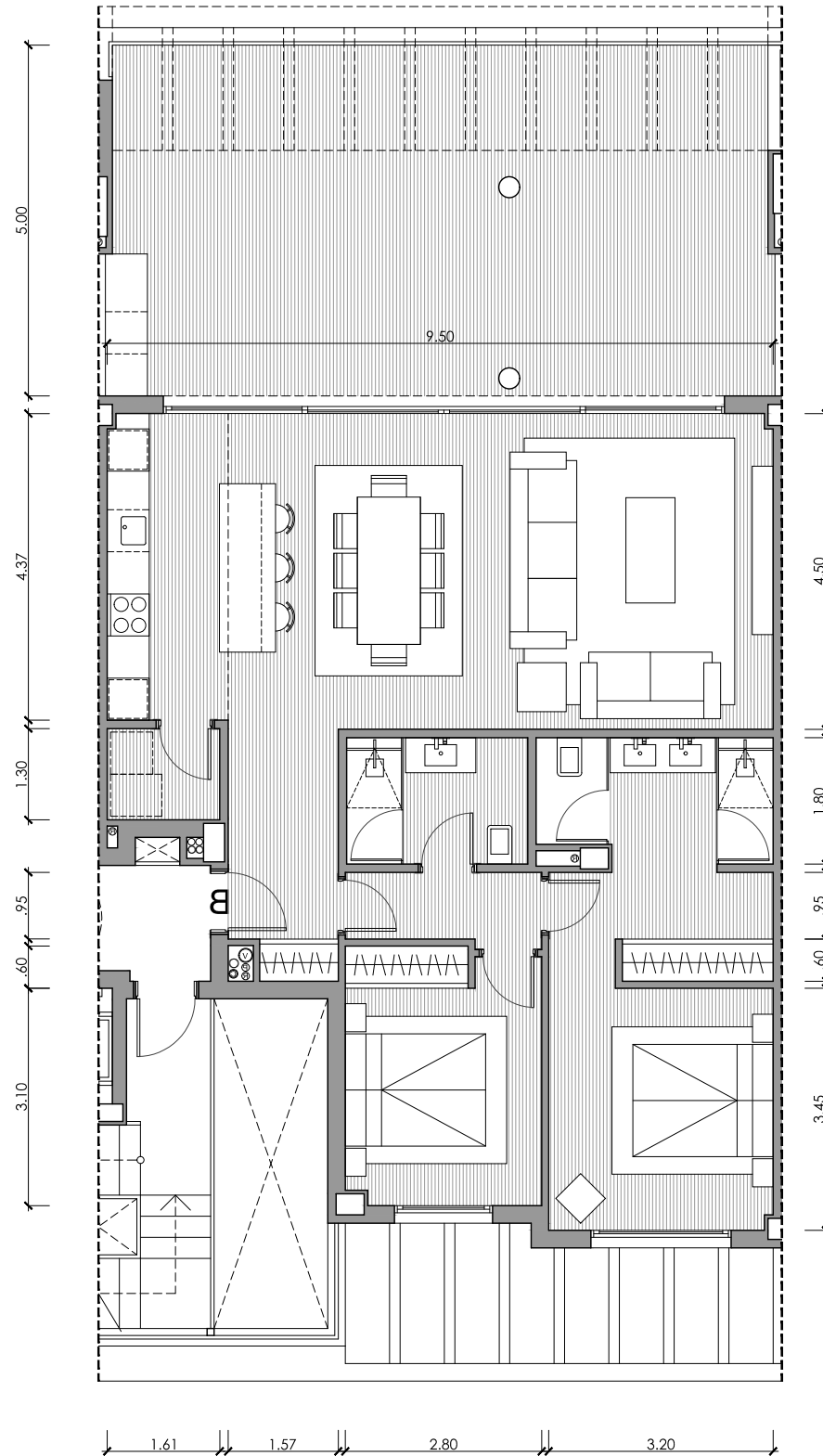
Terraza Dorm. 5.41m²

Total Terrazas 59.33m²



Proyecto Básico - Parcela BA.13
Urbana "El Higuerón"





UNIDAD 2211 EDIFICIO 10

PORTAL 22 - PLANTA PRIMERA

VIVIENDA B / 2D

Superficies Útiles

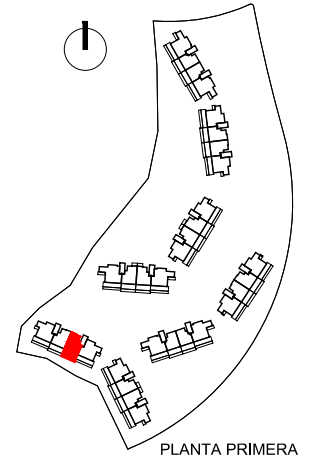
| | |
|--------------|---------------------|
| Salón | 34.94m ² |
| Cocina | 7.51m ² |
| Lavadero | 2.09m ² |
| Dormitorio 1 | 16.01m ² |
| Baño 1 | 5.96m ² |
| Dormitorio 2 | 10.09m ² |
| Baño 2 | 4.64m ² |
| Vestíbulo | 5.37m ² |
| Pasillo | 2.80m ² |

Total Útil 89.41m²

Total Cerrada 101.66m²

Terraza 51.31m²

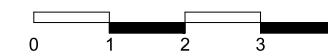
Total Terrazas 51.31m²



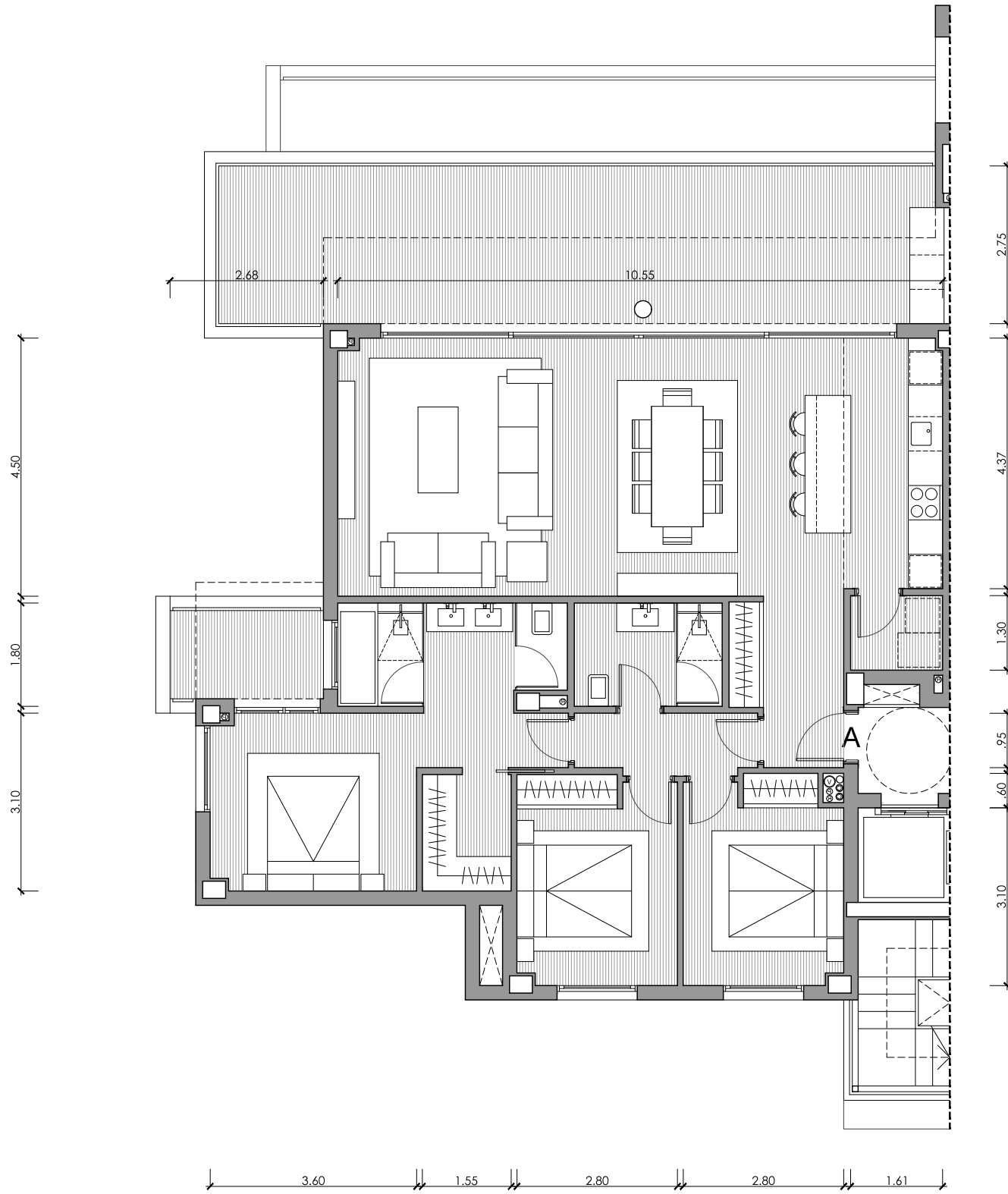
PLANTA PRIMERA



Proyecto Básico - Parcela BA.13
Urbana "El Higuerón"



Nota: Documentación meramente informativa sujeta a cambios derivados del desarrollo del proyecto



UNIDAD 2222

EDIFICIO 10

PORTAL 22 - PLANTA SEGUNDA

VIVIENDA A / 3D

Superficies Útiles

| | |
|--------------|---------------------|
| Salón | 39.63m ² |
| Cocina | 7.51m ² |
| Lavadero | 2.09m ² |
| Dormitorio 1 | 16.76m ² |
| Baño 1 | 7.14m ² |
| Dormitorio 2 | 10.05m ² |
| Baño 2 | 4.64m ² |
| Dormitorio 3 | 9.82m ² |
| Vestíbulo | 5.29m ² |
| Pasillo | 3.34m ² |

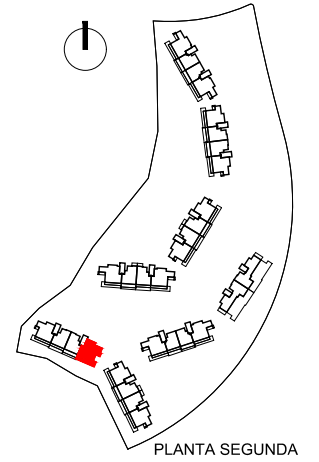
Total Útil 106.27m²

Total Cerrada 122.12m²

Terraza Salón 39.52m²

Terraza Dorm. 5.41m²

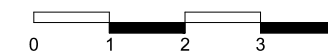
Total Terrazas 44.93m²

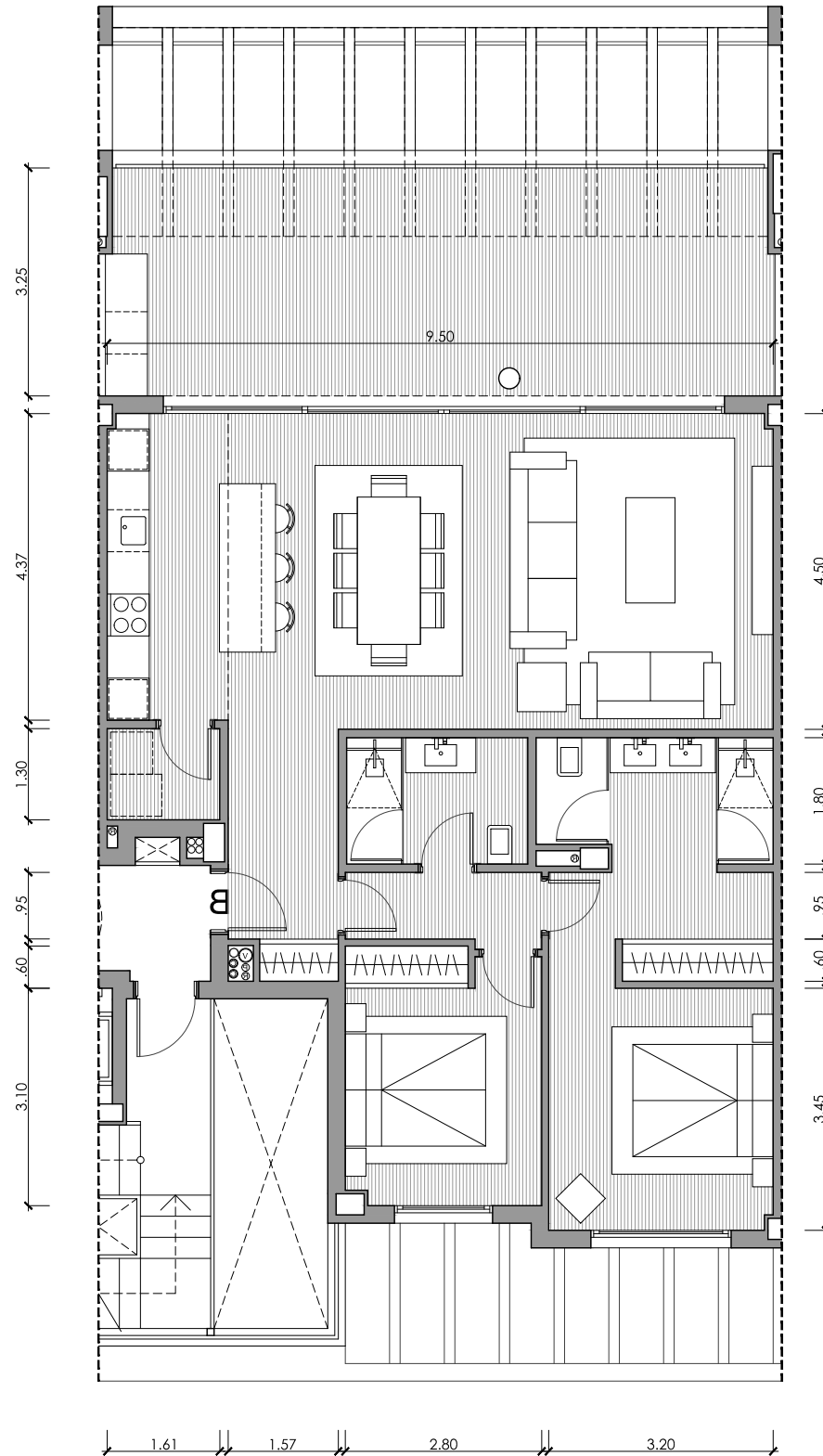


PLANTA SEGUNDA



Proyecto Básico - Parcela BA.13
Urbana "El Higuierón"





UNIDAD 2221

EDIFICIO 10

PORTAL 22 - PLANTA SEGUNDA

VIVIENDA B / 2D

Superficies Útiles

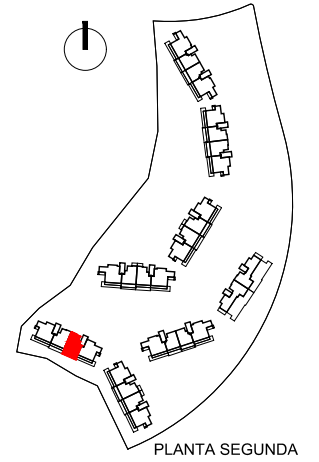
| | |
|--------------|---------------------|
| Salón | 34.94m ² |
| Cocina | 7.51m ² |
| Lavadero | 2.09m ² |
| Dormitorio 1 | 16.01m ² |
| Baño 1 | 5.96m ² |
| Dormitorio 2 | 10.09m ² |
| Baño 2 | 4.64m ² |
| Vestíbulo | 5.37m ² |
| Pasillo | 2.80m ² |

Total Útil 89.41m²


Total Cerrada 101.66m²

Terraza 34.23m²

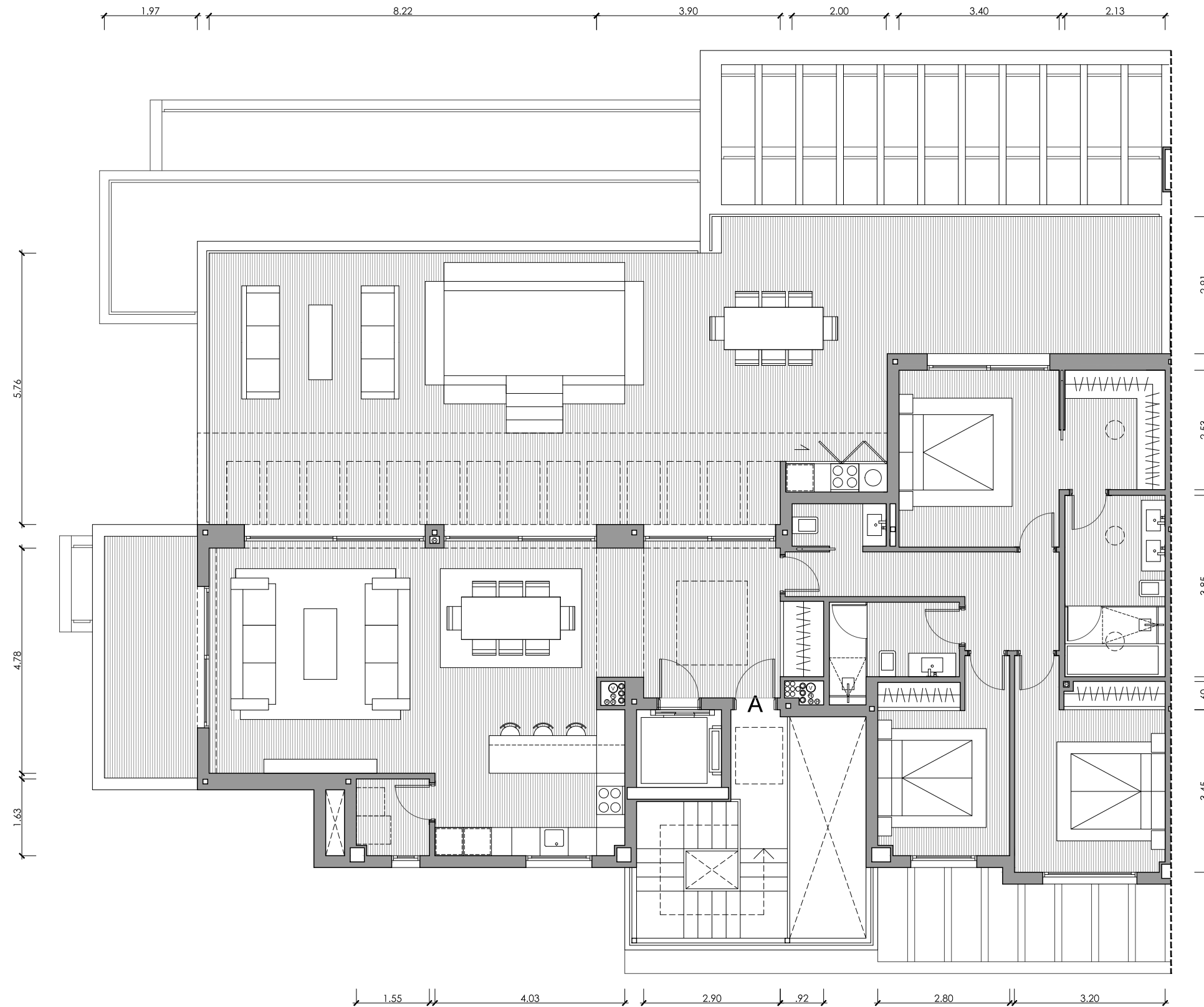
Total Terrazas 34.23m²



Proyecto Básico - Parcela BA.13
Urbana "El Higuerón"



Nota: Documentación meramente informativa sujeta a cambios derivados del desarrollo del proyecto



UNIDAD 2231 EDIFICIO 10

PORTAL 22 - PLANTA ÁTICO

VIVIENDA A / 3D

Superficies Útiles

| | |
|--------------|---------------------|
| Salón | 41.29m ² |
| Cocina | 9.64m ² |
| Lavadero | 2.48m ² |
| Dormitorio 1 | 18.32m ² |
| Baño 1 | 8.20m ² |
| Dormitorio 2 | 13.35m ² |
| Baño 2 | 4.83m ² |
| Dormitorio 3 | 10.72m ² |
| Aseo | 1.80m ² |
| Vestíbulo | 11.11m ² |
| Pasillo | 7.83m ² |

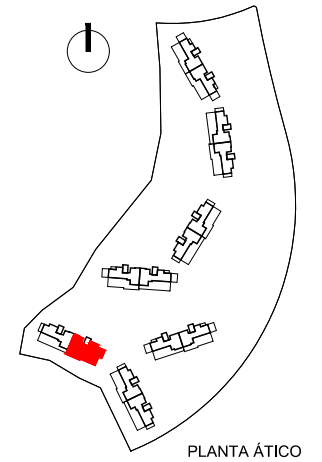
Total Útil 129.57m²

Total Cerrada 153.07m²

Terraza Salón 1 108.76m²

Terraza Salón 2 12.53m²

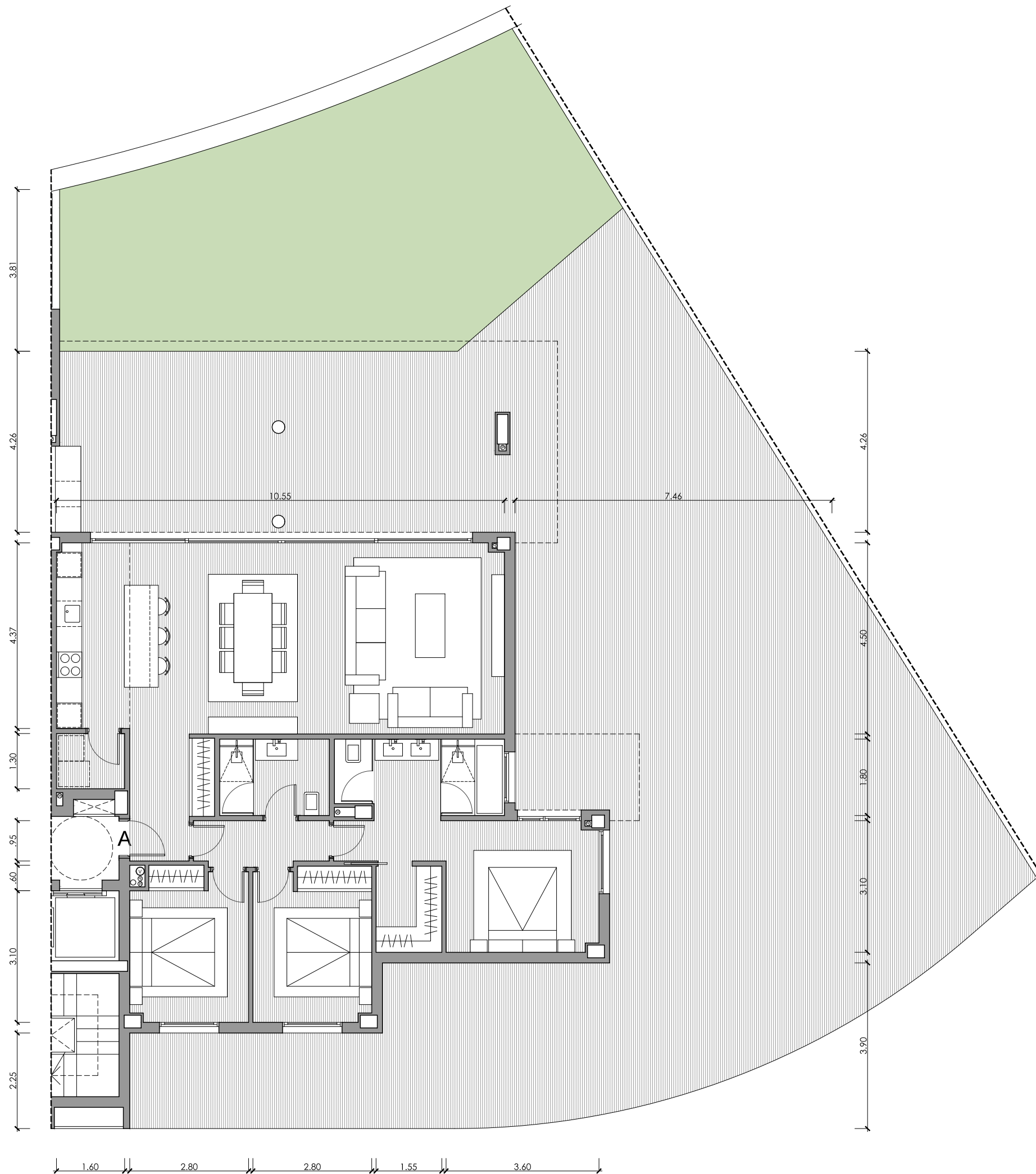
Total Terrazas 121.29m²



Proyecto Básico - Parcela BA.13
Urbana "El Higuierón"



Nota: Documentación meramente informativa sujeta a cambios derivados del desarrollo del proyecto



UNIDAD 2301

EDIFICIO 11

PORTAL 23 - PLANTA BAJA

VIVIENDA A / 3D

Superficies Útiles

| | |
|--------------|---------------------|
| Salón | 39.63m ² |
| Cocina | 7.51m ² |
| Lavadero | 2.09m ² |
| Dormitorio 1 | 16.76m ² |
| Baño 1 | 7.14m ² |
| Dormitorio 2 | 10.05m ² |
| Baño 2 | 4.64m ² |
| Dormitorio 3 | 9.82m ² |
| Vestíbulo | 5.29m ² |
| Pasillo | 3.34m ² |

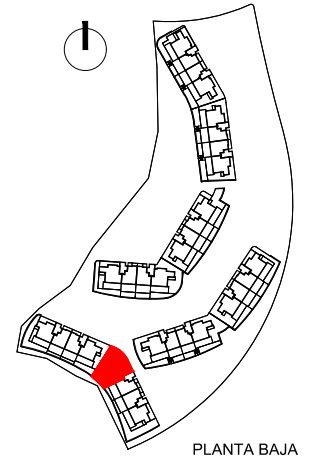
Total Útil 106.27m²

Total Cerrada 122.12m²

Terraza 228.23m²

Total Terrazas 228.23m²

Jardín 73.22m²

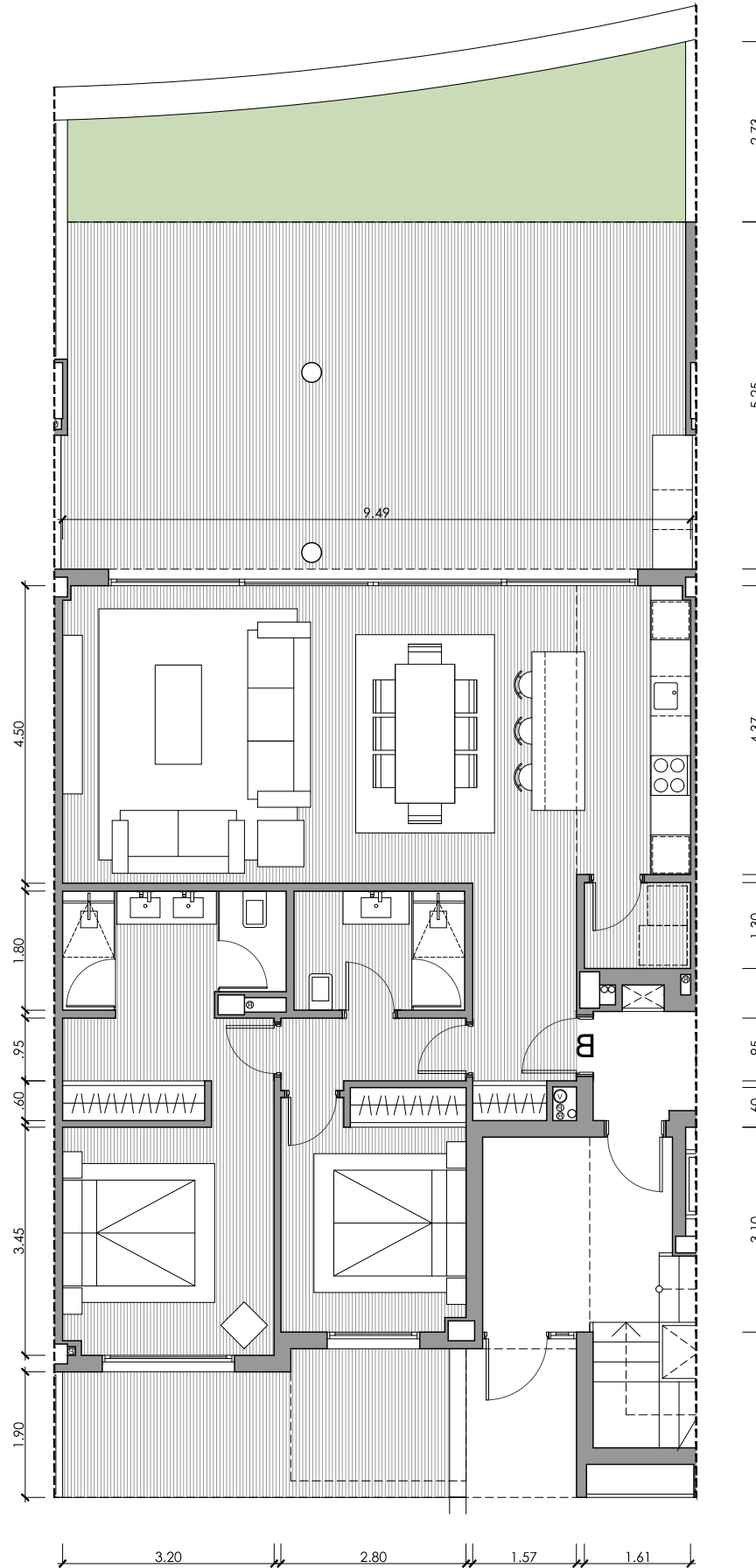


PLANTA BAJA



Proyecto Básico - Parcela BA.13
Urbana "El Higuerón"





UNIDAD 2302

EDIFICIO 11

PORTAL 23 - PLANTA BAJA

VIVIENDA B / 2D

Superficies Útiles

| | |
|--------------|---------------------|
| Salón | 34.94m ² |
| Cocina | 7.51m ² |
| Lavadero | 2.09m ² |
| Dormitorio 1 | 15.97m ² |
| Baño 1 | 5.96m ² |
| Dormitorio 2 | 10.09m ² |
| Baño 2 | 4.64m ² |
| Vestíbulo | 5.37m ² |
| Pasillo | 2.80m ² |

Total Útil 89.37m²

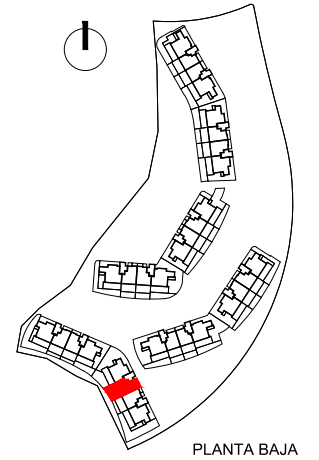
Total Cerrada 101.05m²

Terraza Salón 51.16m²

Terraza Dorm. 12.75m²

Total Terrazas 63.91m²

Jardín 24.35m²

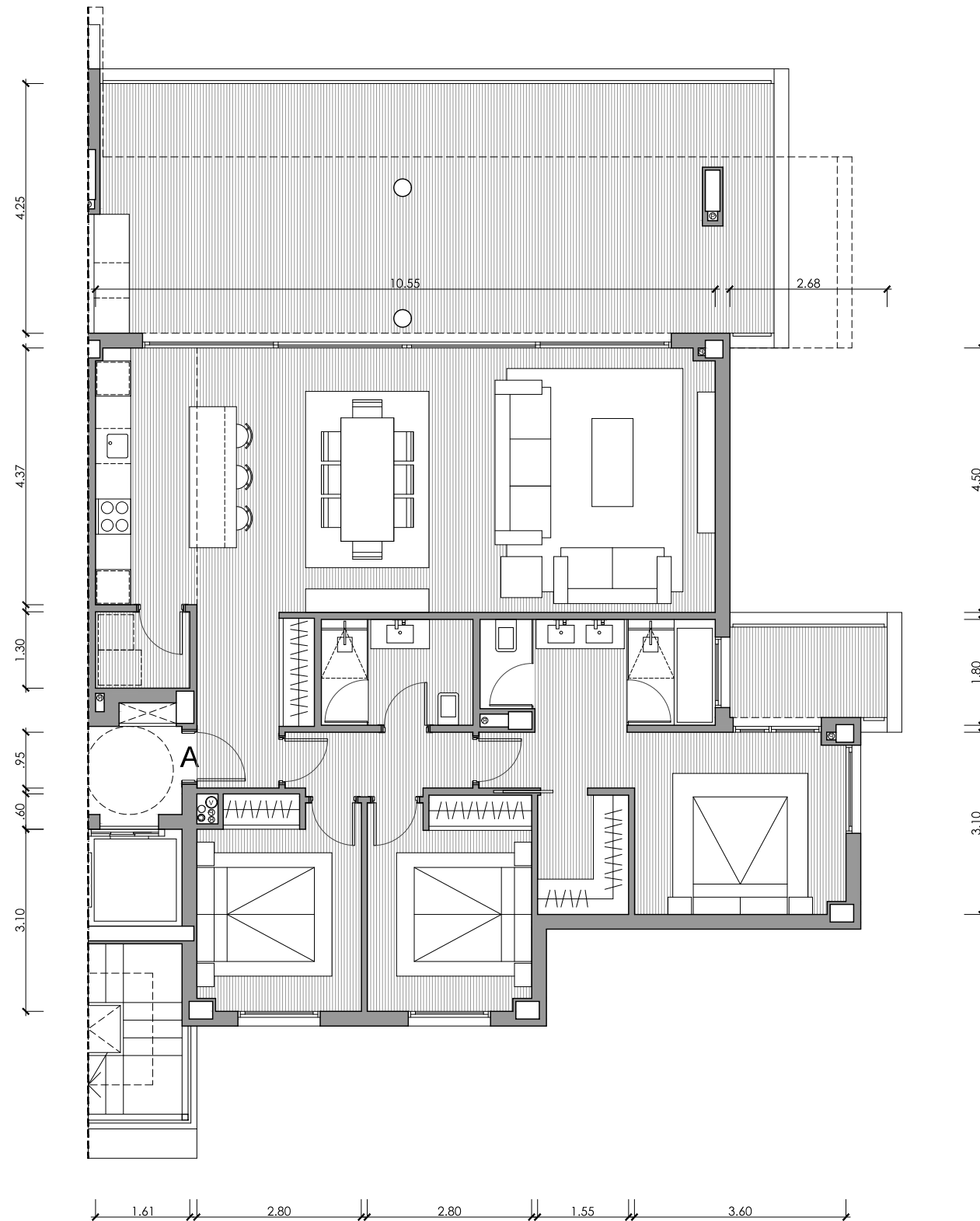


PLANTA BAJA



Proyecto Básico - Parcela BA.13
Urbana "El Higuierón"





UNIDAD 2311 EDIFICIO 11

PORTAL 23 - PLANTA PRIMERA

VIVIENDA A / 3D

Superficies Útiles

| | |
|--------------|---------------------|
| Salón | 39.63m ² |
| Cocina | 7.51m ² |
| Lavadero | 2.09m ² |
| Dormitorio 1 | 16.76m ² |
| Baño 1 | 7.14m ² |
| Dormitorio 2 | 10.05m ² |
| Baño 2 | 4.64m ² |
| Dormitorio 3 | 9.82m ² |
| Vestíbulo | 5.29m ² |
| Pasillo | 3.34m ² |

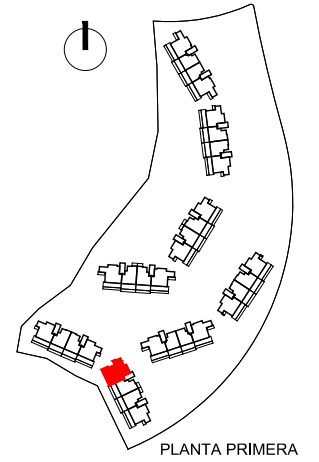
Total Útil 106.27m²

Total Cerrada 122.12m²

Terraza Salón 53.92m²

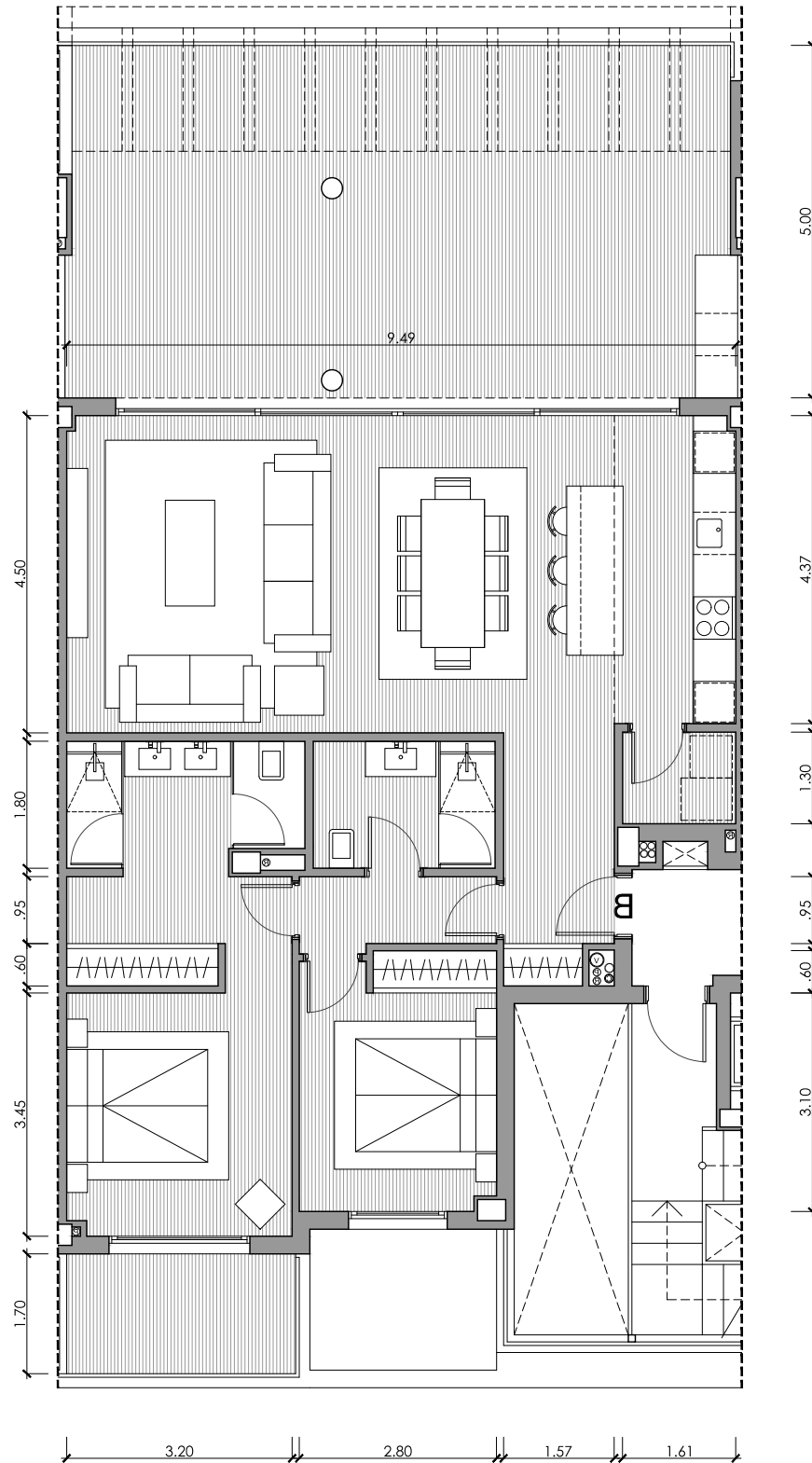
Terraza Dorm. 5.41m²

Total Terrazas 59.33m²



Proyecto Básico - Parcela BA.13
Urbana "El Higuierón"





UNIDAD 2312 EDIFICIO 11

PORTAL 23 - PLANTA PRIMERA

VIVIENDA B / 2D

Superficies Útiles

| | |
|--------------|---------------------|
| Salón | 34.94m ² |
| Cocina | 7.51m ² |
| Lavadero | 2.09m ² |
| Dormitorio 1 | 15.97m ² |
| Baño 1 | 5.96m ² |
| Dormitorio 2 | 10.09m ² |
| Baño 2 | 4.64m ² |
| Vestíbulo | 5.37m ² |
| Pasillo | 2.80m ² |

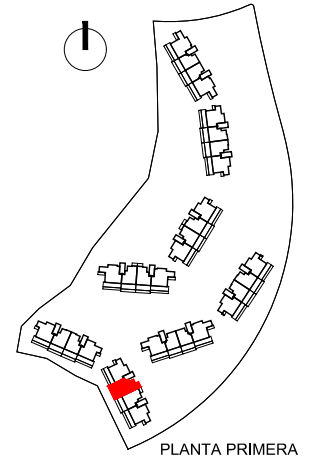
Total Útil 89.37m²

Total Cerrada 101.66m²

Terraza Salón 51.31m²

Terraza Dorm. 6.79m²

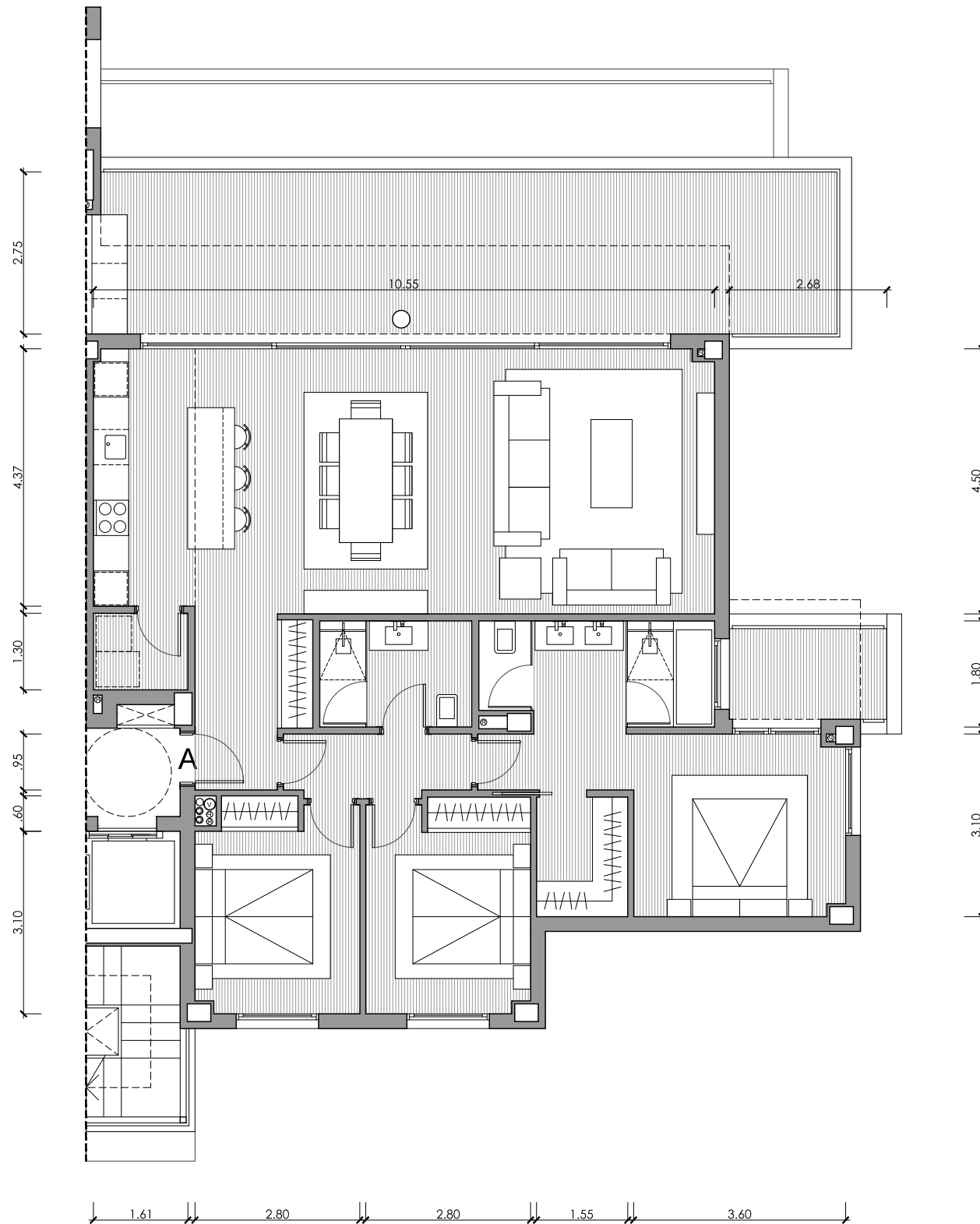
Total Terrazas 58.10m²



Proyecto Básico - Parcela BA.13
Urbana "El Higuerón"



Nota: Documentación meramente informativa sujeta a cambios derivados del desarrollo del proyecto



UNIDAD 2321

EDIFICIO 11

PORTAL 23 - PLANTA SEGUNDA

VIVIENDA A / 3D

Superficies Útiles

| | |
|--------------|---------------------|
| Salón | 39.63m ² |
| Cocina | 7.51m ² |
| Lavadero | 2.09m ² |
| Dormitorio 1 | 16.76m ² |
| Baño 1 | 7.14m ² |
| Dormitorio 2 | 10.05m ² |
| Baño 2 | 4.64m ² |
| Dormitorio 3 | 9.82m ² |
| Vestíbulo | 5.29m ² |
| Pasillo | 3.34m ² |

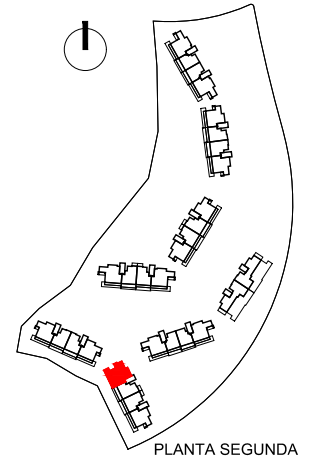
Total Útil 106.27m²

Total Cerrada 122.12m²

Terraza Salón 39.52m²

Terraza Dorm. 5.41m²

Total Terrazas 44.93m²

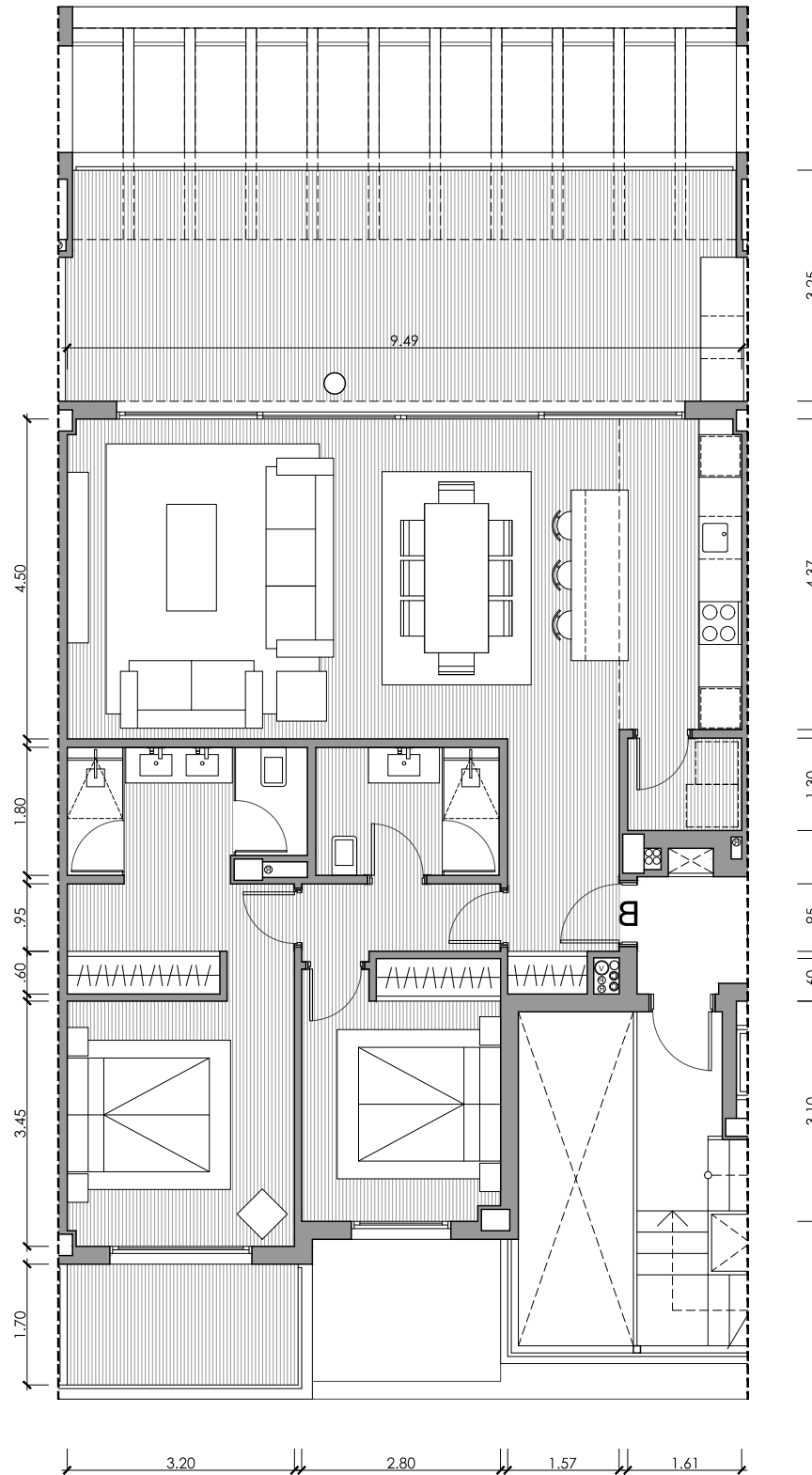


PLANTA SEGUNDA



Proyecto Básico - Parcela BA.13
Urbana "El Higuierón"





UNIDAD 2322 EDIFICIO 11

PORTAL 23 - PLANTA SEGUNDA

VIVIENDA B / 2D

Superficies Útiles

| | |
|--------------|---------------------|
| Salón | 34.94m ² |
| Cocina | 7.51m ² |
| Lavadero | 2.09m ² |
| Dormitorio 1 | 16.01m ² |
| Baño 1 | 5.96m ² |
| Dormitorio 2 | 10.09m ² |
| Baño 2 | 4.64m ² |
| Vestíbulo | 5.37m ² |
| Pasillo | 2.80m ² |

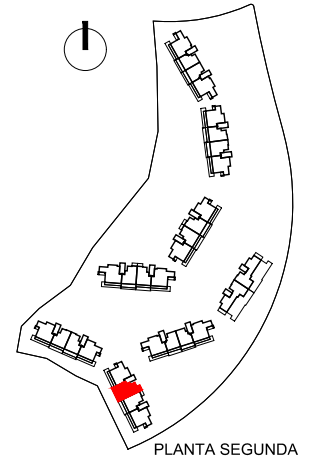
Total Útil 89.41m²

Total Cerrada 101.66m²

Terraza Salón 34.23m²

Terraza Dorm. 6.79m²

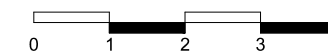
Total Terrazas 41.02m²



PLANTA SEGUNDA



Proyecto Básico - Parcela BA.13
Urbana "El Higuierón"



Nota: Documentación meramente informativa sujeta a cambios derivados del desarrollo del proyecto



UNIDAD 2331 EDIFICIO 11 PORTAL 23 - PLANTA ÁTICO

VIVIENDA A / 3D

Superficies Útiles

| | |
|--------------|---------------------|
| Salón | 41.29m ² |
| Cocina | 9.64m ² |
| Lavadero | 2.48m ² |
| Dormitorio 1 | 18.32m ² |
| Baño 1 | 8.20m ² |
| Dormitorio 2 | 13.35m ² |
| Baño 2 | 4.83m ² |
| Dormitorio 3 | 10.72m ² |
| Aseo | 1.80m ² |
| Vestíbulo | 11.11m ² |
| Pasillo | 7.83m ² |

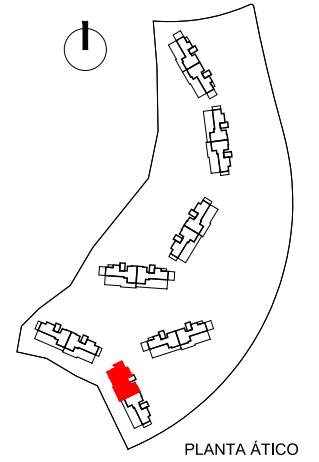
Total Útil 129.57m²

Total Cerrada 153.07m²

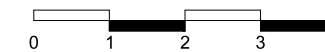
Terraza Salón 1 108.76m²

Terraza Salón 2 12.53m²

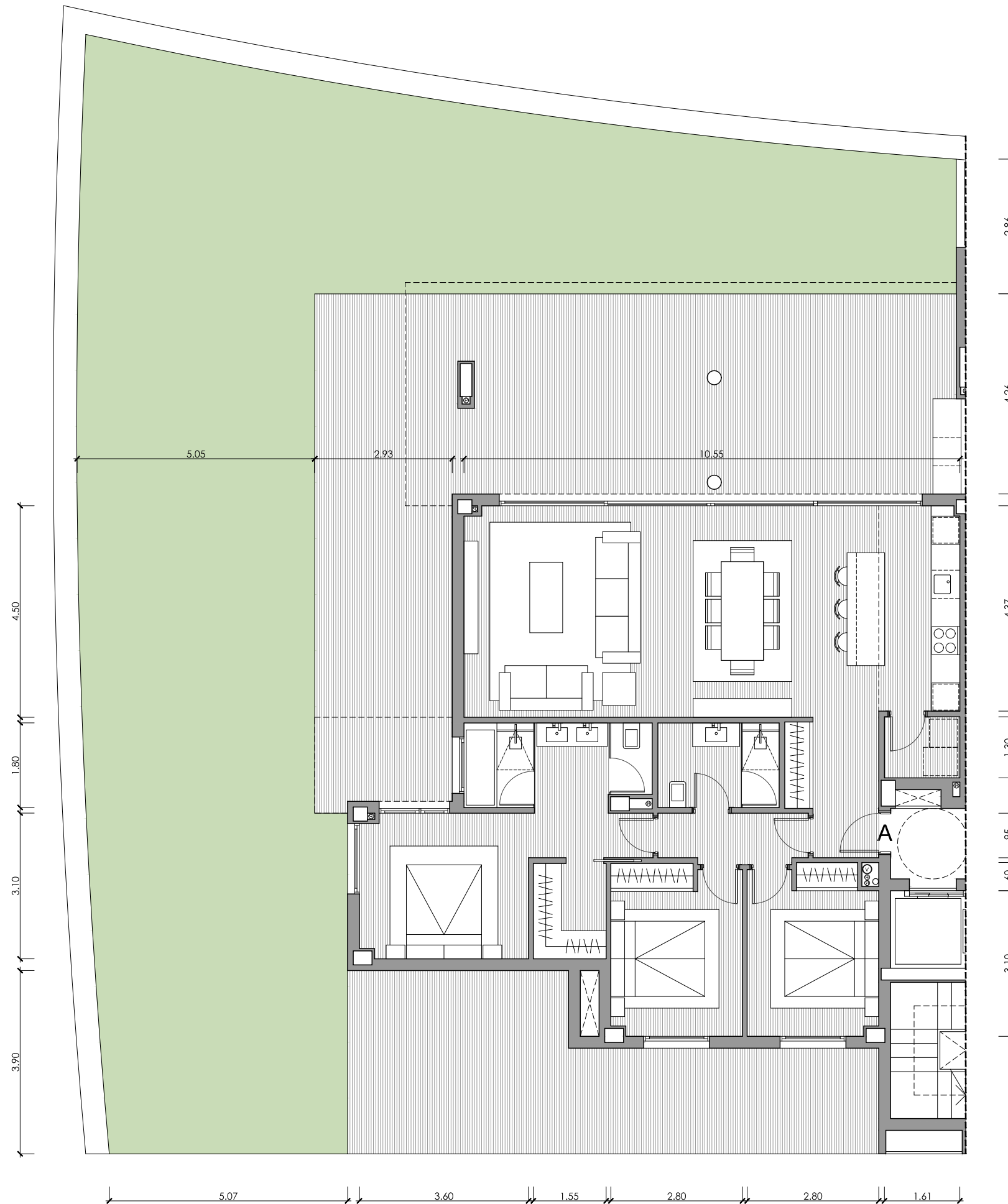
Total Terrazas 121.29m²



Proyecto Básico - Parcela BA.13
Urbana "El Higuerón"



Nota: Documentación meramente informativa sujeta a cambios derivados del desarrollo del proyecto



UNIDAD 2402 EDIFICIO 11

PORTAL 24 - PLANTA BAJA

VIVIENDA A / 3D

Superficies Útiles

| | |
|--------------|---------------------|
| Salón | 39.63m ² |
| Cocina | 7.51m ² |
| Lavadero | 2.09m ² |
| Dormitorio 1 | 16.76m ² |
| Baño 1 | 7.14m ² |
| Dormitorio 2 | 10.05m ² |
| Baño 2 | 4.64m ² |
| Dormitorio 3 | 9.82m ² |
| Vestíbulo | 5.29m ² |
| Pasillo | 3.34m ² |

Total Útil 106.27m²

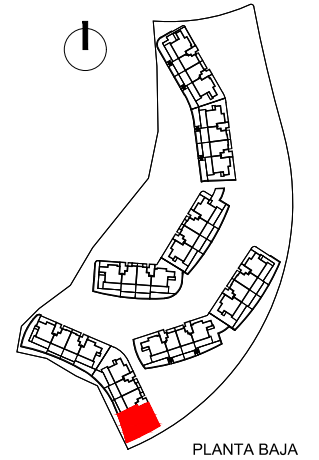
Total Cerrada 122.12m²

Terraza Salón 78.30m²

Terraza Dorm. 34.25m²

Total Terrazas 112.55m²


Jardín 190.48m²

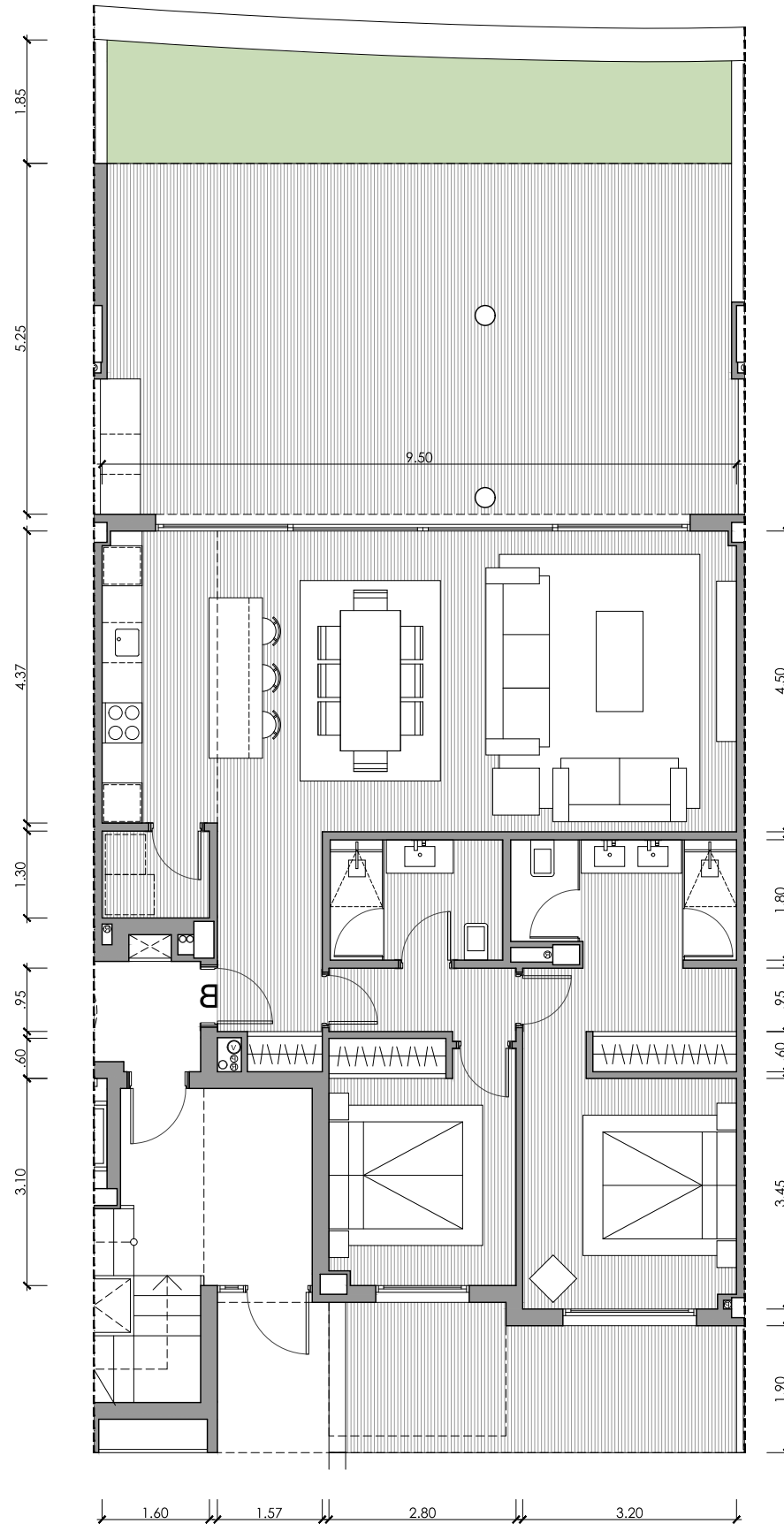


PLANTA BAJA



Proyecto Básico - Parcela BA.13
Urbana "El Higuerón"





UNIDAD 2401 EDIFICIO 11

PORTAL 24 - PLANTA BAJA

VIVIENDA B / 2D

Superficies Útiles

| | |
|--------------|---------------------|
| Salón | 34.94m ² |
| Cocina | 7.51m ² |
| Lavadero | 2.09m ² |
| Dormitorio 1 | 15.97m ² |
| Baño 1 | 5.96m ² |
| Dormitorio 2 | 10.09m ² |
| Baño 2 | 4.64m ² |
| Vestíbulo | 5.37m ² |
| Pasillo | 2.80m ² |

Total Útil 89.37m²

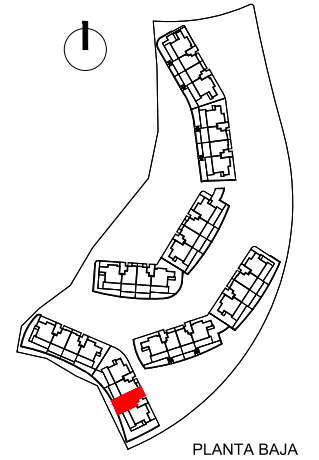
Total Cerrada 101.05m²

Terraza Salón 51.16m²

Terraza Dorm. 12.75m²

Total Terrazas 63.91m²

Jardín 20.67m²



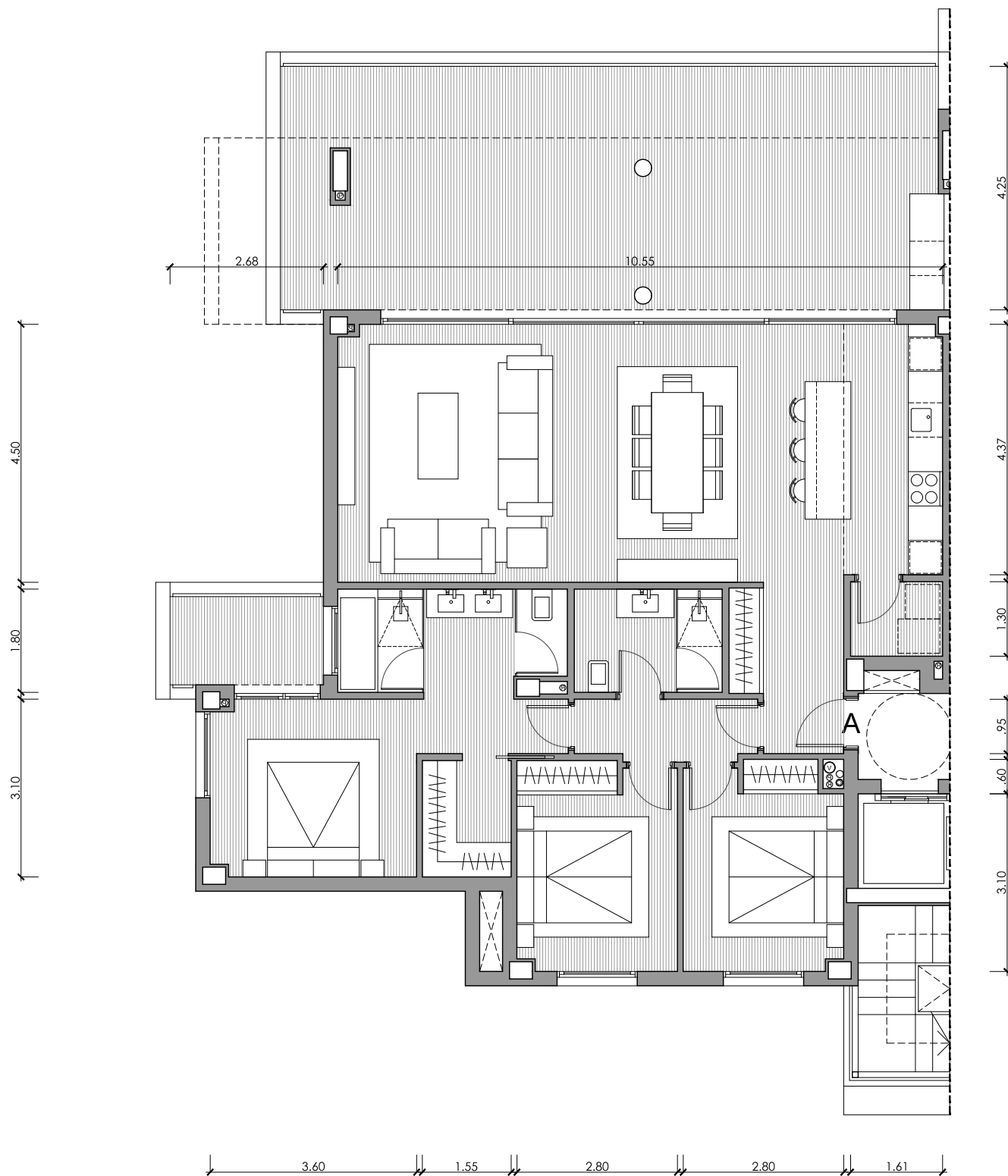
PLANTA BAJA



Proyecto Básico - Parcela BA.13
Urbana "El Higuerón"



Nota: Documentación meramente informativa sujeta a cambios derivados del desarrollo del proyecto



UNIDAD 2412 EDIFICIO 11

PORTAL 24 - PLANTA PRIMERA

VIVIENDA A / 3D

Superficies Útiles

| | |
|--------------|---------------------|
| Salón | 39.63m ² |
| Cocina | 7.51m ² |
| Lavadero | 2.09m ² |
| Dormitorio 1 | 16.76m ² |
| Baño 1 | 7.14m ² |
| Dormitorio 2 | 10.05m ² |
| Baño 2 | 4.64m ² |
| Dormitorio 3 | 9.82m ² |
| Vestíbulo | 5.29m ² |
| Pasillo | 3.34m ² |

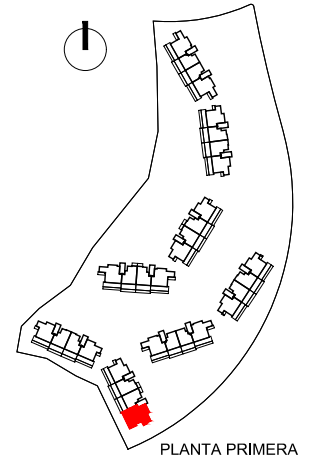
Total Útil 106.27m²

Total Cerrada 122.12m²


Terraza Salón 53.92m²

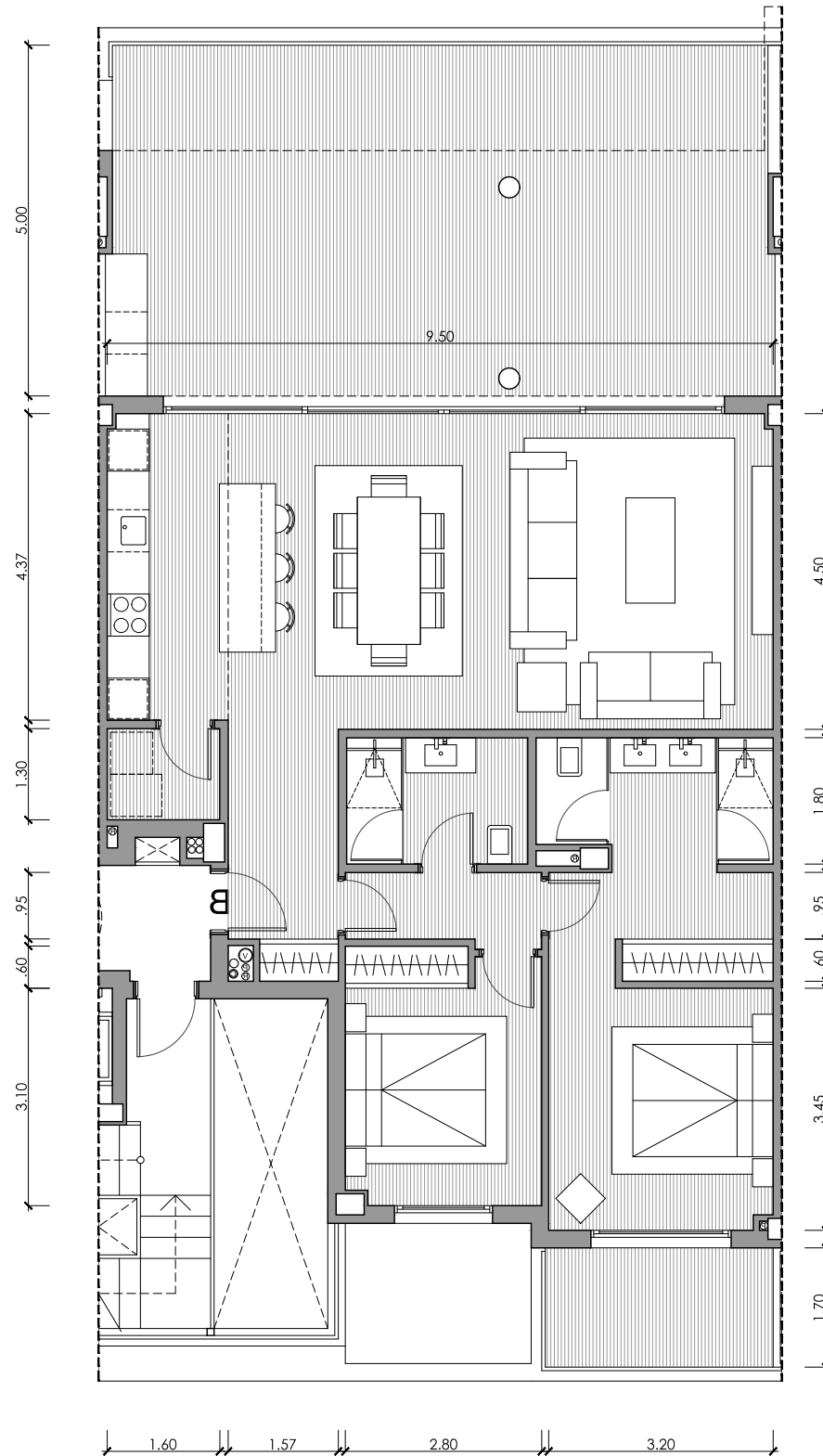
Terraza Dorm. 5.41m²

Total Terrazas 59.33m²



Proyecto Básico - Parcela BA.13
Urbana "El Higuierón"





UNIDAD 2411 EDIFICIO 11

PORTAL 24 - PLANTA PRIMERA

VIVIENDA B / 2D

Superficies Útiles

| | |
|--------------|---------------------|
| Salón | 34.94m ² |
| Cocina | 7.51m ² |
| Lavadero | 2.09m ² |
| Dormitorio 1 | 15.97m ² |
| Baño 1 | 5.96m ² |
| Dormitorio 2 | 10.09m ² |
| Baño 2 | 4.64m ² |
| Vestíbulo | 5.37m ² |
| Pasillo | 2.80m ² |

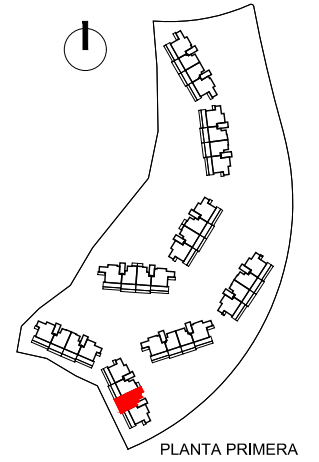
Total Útil 89.37m²

Total Cerrada 101.66m²

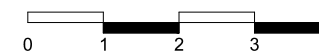
Terraza Salón 51.31m²

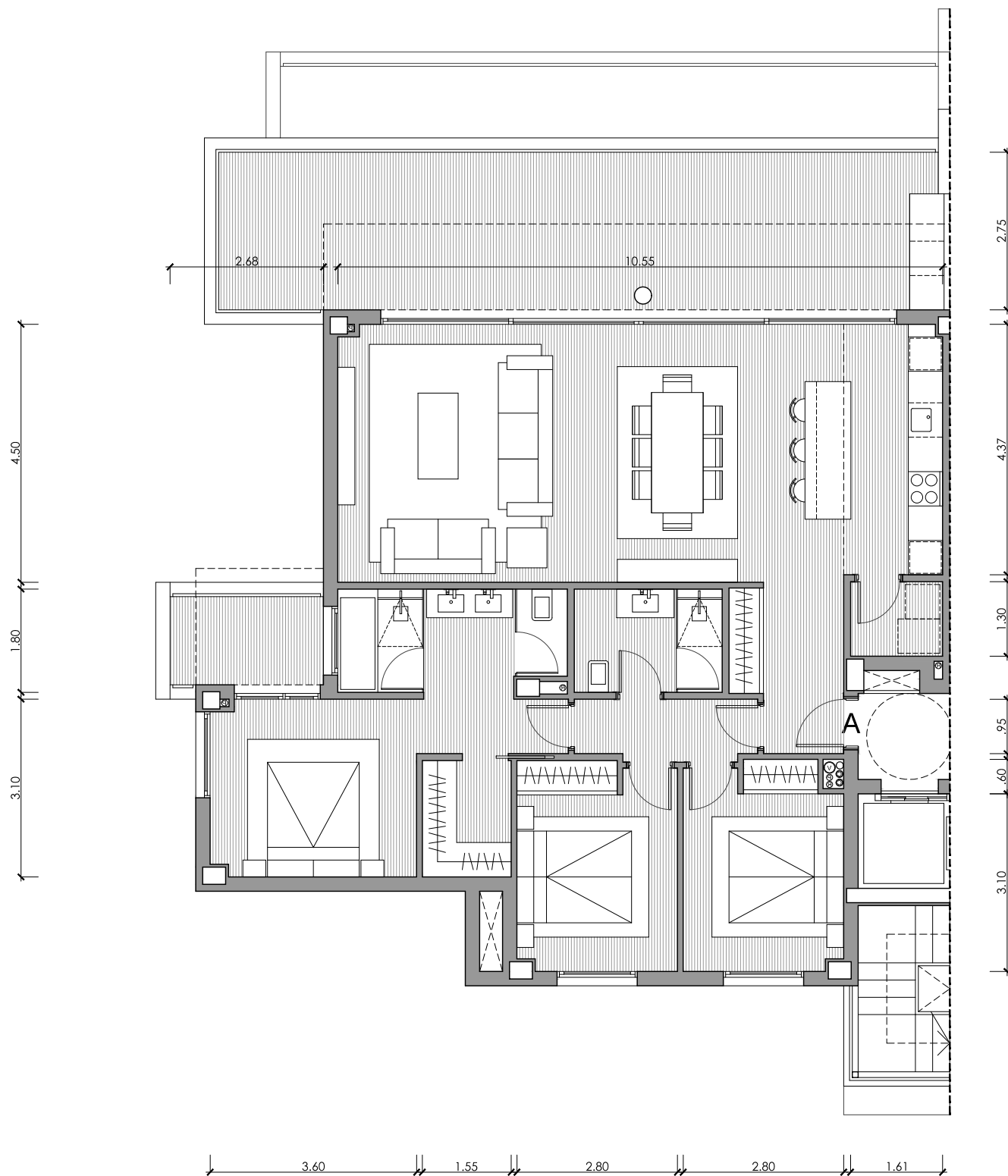
Terraza Dorm. 6.79m²

Total Terrazas 58.10m²



Proyecto Básico - Parcela BA.13
Urbana "El Higuerón"





UNIDAD 2422 EDIFICIO 11

PORTAL 24 - PLANTA SEGUNDA

VIVIENDA A / 3D

Superficies Útiles

| | |
|--------------|---------------------|
| Salón | 39.63m ² |
| Cocina | 7.51m ² |
| Lavadero | 2.09m ² |
| Dormitorio 1 | 16.76m ² |
| Baño 1 | 7.14m ² |
| Dormitorio 2 | 10.05m ² |
| Baño 2 | 4.64m ² |
| Dormitorio 3 | 9.82m ² |
| Vestíbulo | 5.29m ² |
| Pasillo | 3.34m ² |

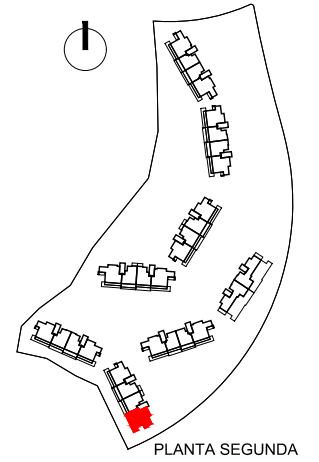
Total Útil 106.27m²

Total Cerrada 122.12m²

Terraza Salón 39.52m²

Terraza Dorm. 5.41m²


Total Terrazas 44.93m²

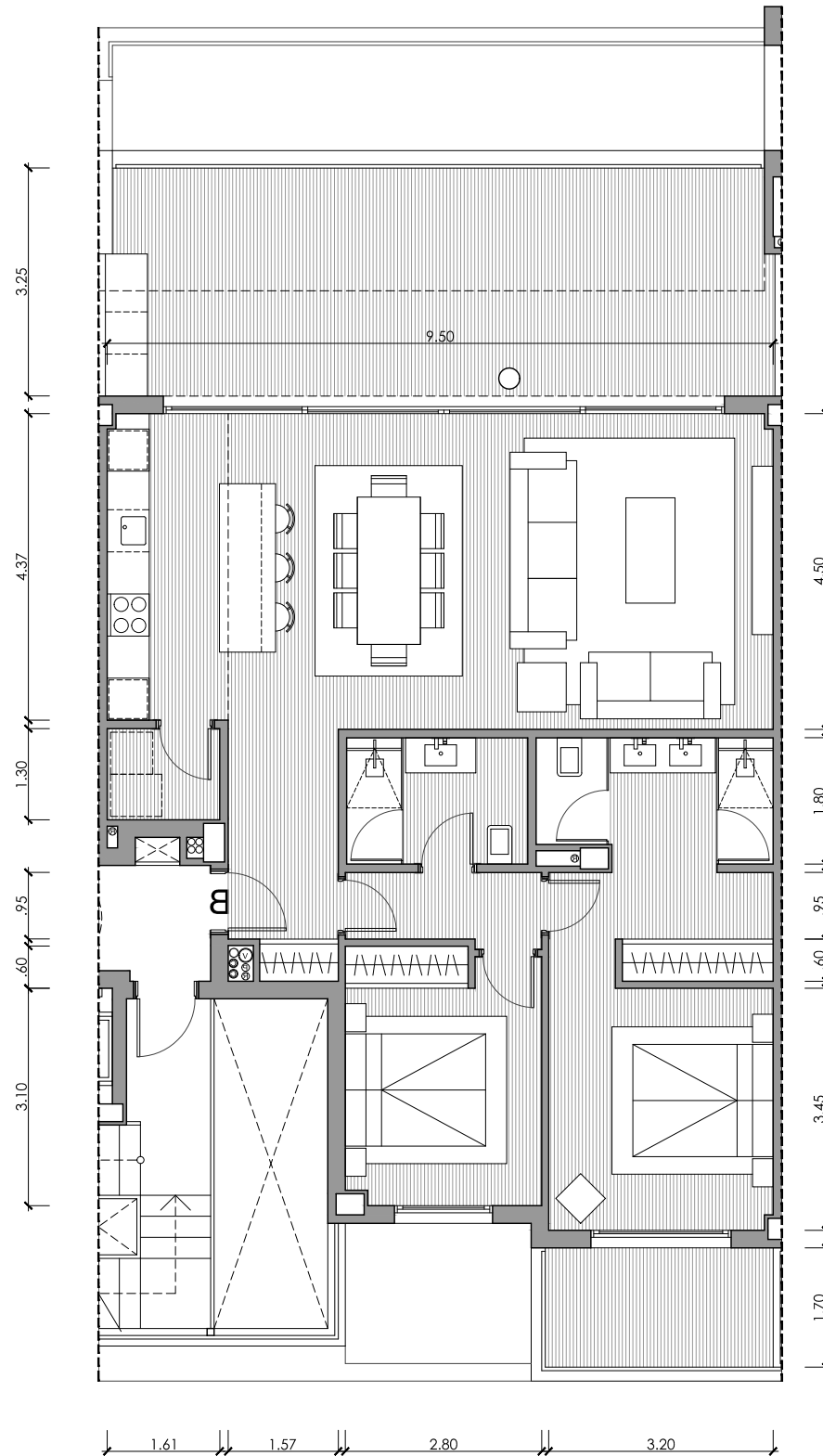


PLANTA SEGUNDA



Proyecto Básico - Parcela BA.13
Urbana "El Higuierón"





UNIDAD 2421 EDIFICIO 11

PORTAL 24 - PLANTA SEGUNDA

VIVIENDA B / 2D

Superficies Útiles

| | |
|--------------|---------------------|
| Salón | 34.94m ² |
| Cocina | 7.51m ² |
| Lavadero | 2.09m ² |
| Dormitorio 1 | 16.01m ² |
| Baño 1 | 5.96m ² |
| Dormitorio 2 | 10.09m ² |
| Baño 2 | 4.64m ² |
| Vestíbulo | 5.37m ² |
| Pasillo | 2.80m ² |

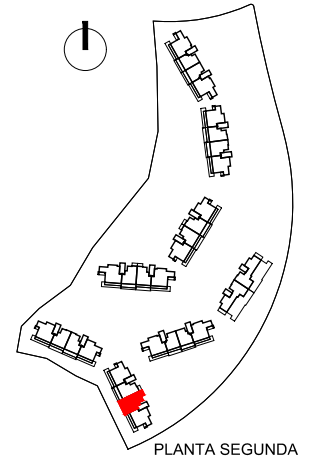
Total Útil 89.41m²

Total Cerrada 101.66m²

Terraza Salón 34.21m²

Terraza Dorm. 6.79m²

Total Terrazas 41.00m²



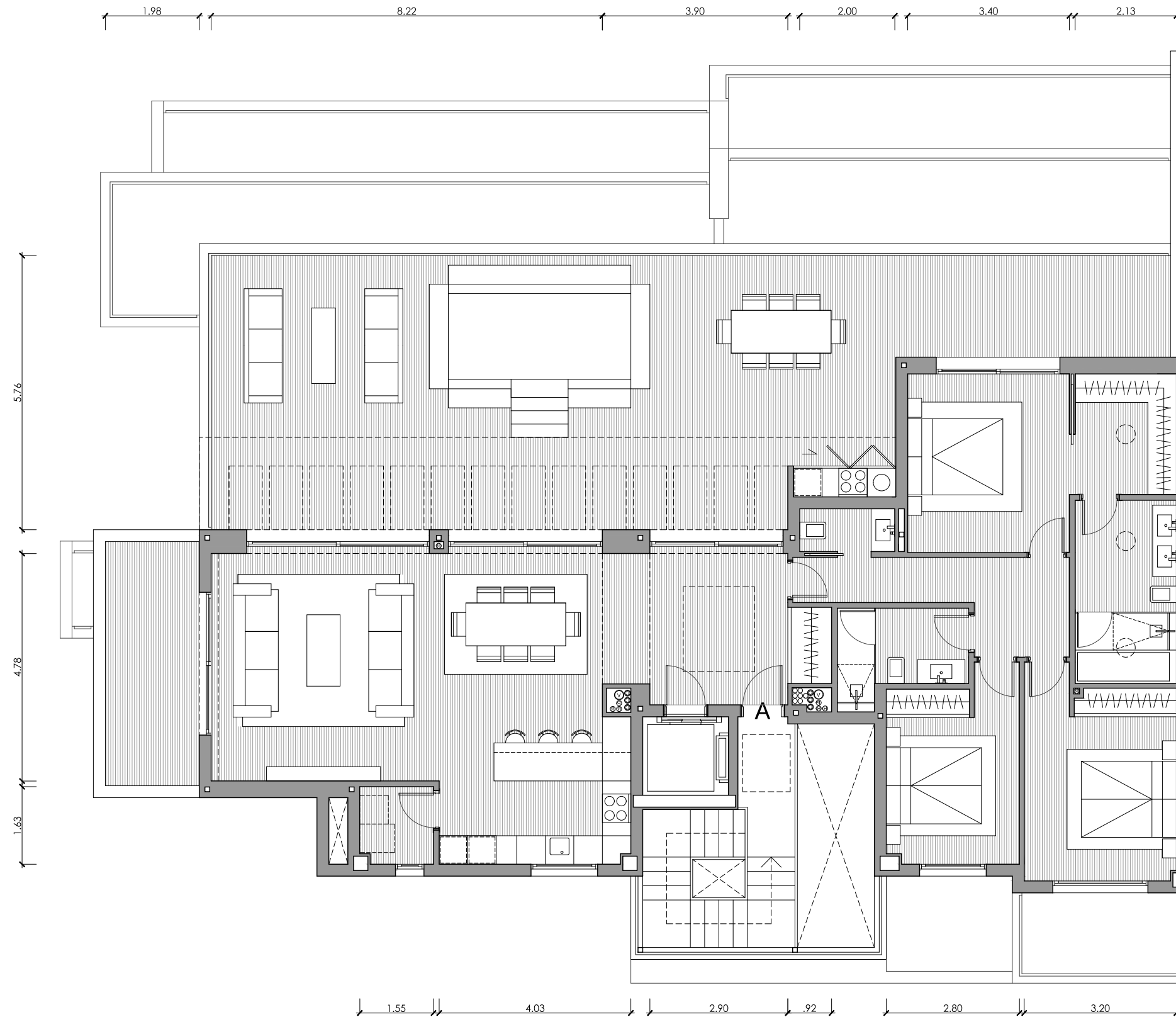
PLANTA SEGUNDA



Proyecto Básico - Parcela BA.13
Urbana "El Higuierón"



Nota: Documentación meramente informativa sujeta a cambios derivados del desarrollo del proyecto



UNIDAD 2431 EDIFICIO 11

PORTAL 24 - PLANTA ÁTICO

VIVIENDA A / 3D

Superficies Útiles

| | |
|--------------|---------------------|
| Salón | 41.29m ² |
| Cocina | 9.64m ² |
| Lavadero | 2.48m ² |
| Dormitorio 1 | 18.32m ² |
| Baño 1 | 8.20m ² |
| Dormitorio 2 | 13.35m ² |
| Baño 2 | 4.83m ² |
| Dormitorio 3 | 10.72m ² |
| Aseo | 1.80m ² |
| Vestíbulo | 11.11m ² |
| Pasillo | 7.83m ² |

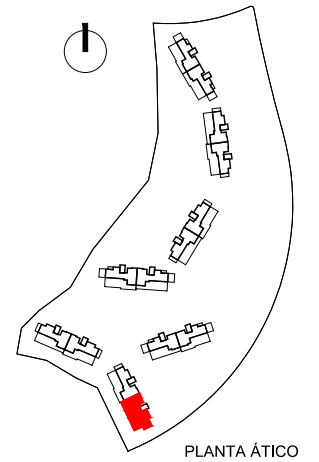
Total Útil 129.57m²

Total Cerrada 153.07m²

Terraza Salón 1 100.82m²

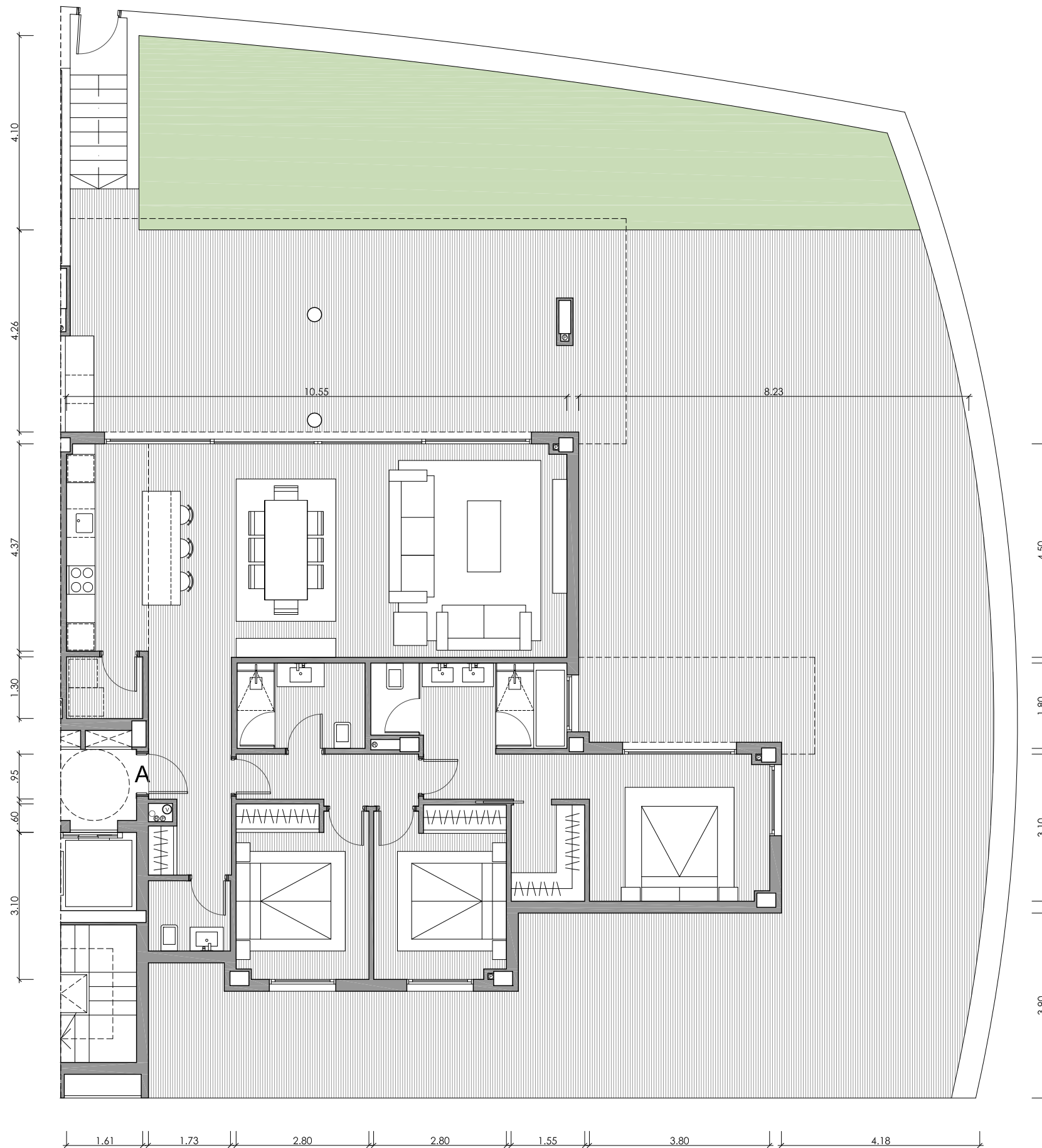
Terraza Salón 2 12.53m²

Total Terrazas 113.35m²



Proyecto Básico - Parcela BA.13
Urbana "El Higuierón"





UNIDAD 2501 EDIFICIO 12

PORTAL 25 - PLANTA BAJA

VIVIENDA A / 3D

Superficies Útiles

| | |
|--------------|---------------------|
| Salón | 39.63m ² |
| Cocina | 7.51m ² |
| Lavadero | 2.09m ² |
| Dormitorio 1 | 18.19m ² |
| Baño 1 | 7.32m ² |
| Dormitorio 2 | 10.09m ² |
| Baño 2 | 4.86m ² |
| Dormitorio 3 | 10.01m ² |
| Vestíbulo | 7.69m ² |
| Aseo | 2.56m ² |
| Pasillo | 3.96m ² |

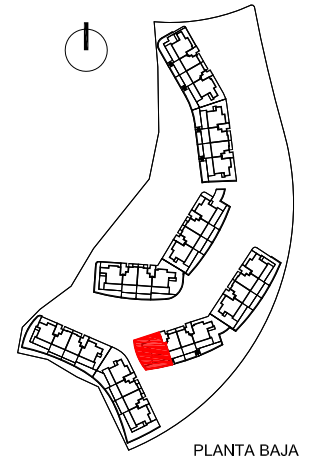
Total Útil 113.91m²

Total Cerrada 131.78m²

Terraza 216.32m²

Total Terrazas 216.32m²

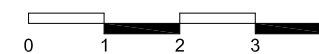
Jardín 68.44m²

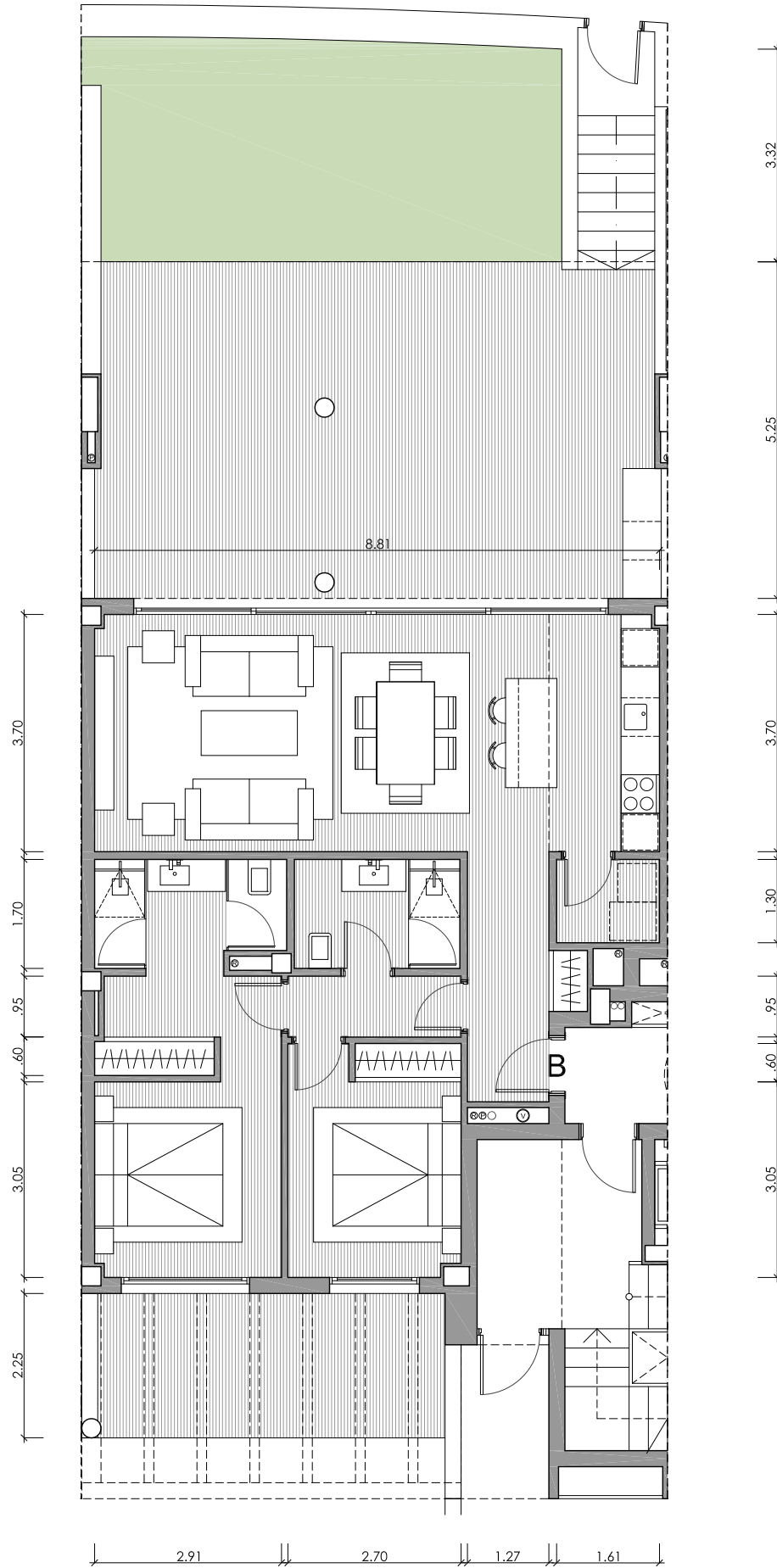


PLANTA BAJA



Proyecto Básico - Parcela BA.13
Urbana "El Higuierón"





UNIDAD 2502 EDIFICIO 12

PORTAL 25 - PLANTA BAJA

VIVIENDA B / 2D

Superficies Útiles

| | |
|--------------|---------------------|
| Salón | 26.18m ² |
| Cocina | 6.36m ² |
| Lavadero | 2.09m ² |
| Dormitorio 1 | 13.26m ² |
| Baño 1 | 4.96m ² |
| Dormitorio 2 | 9.72m ² |
| Baño 2 | 4.39m ² |
| Vestíbulo | 4.95m ² |
| Pasillo | 2.56m ² |

Total Útil 74.47m²

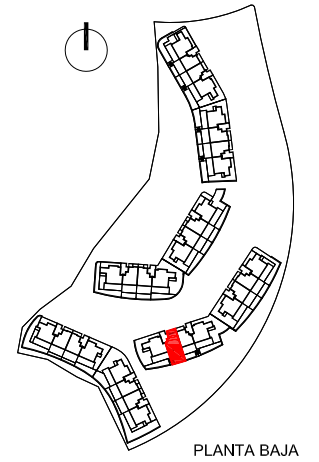
Total Cerrada 87.51m²

Terraza Salón 48.01m²

Terraza Dorm. 13.13m²

Total Terrazas 61.14m²

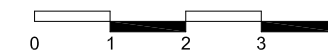
Jardín 35.79m²



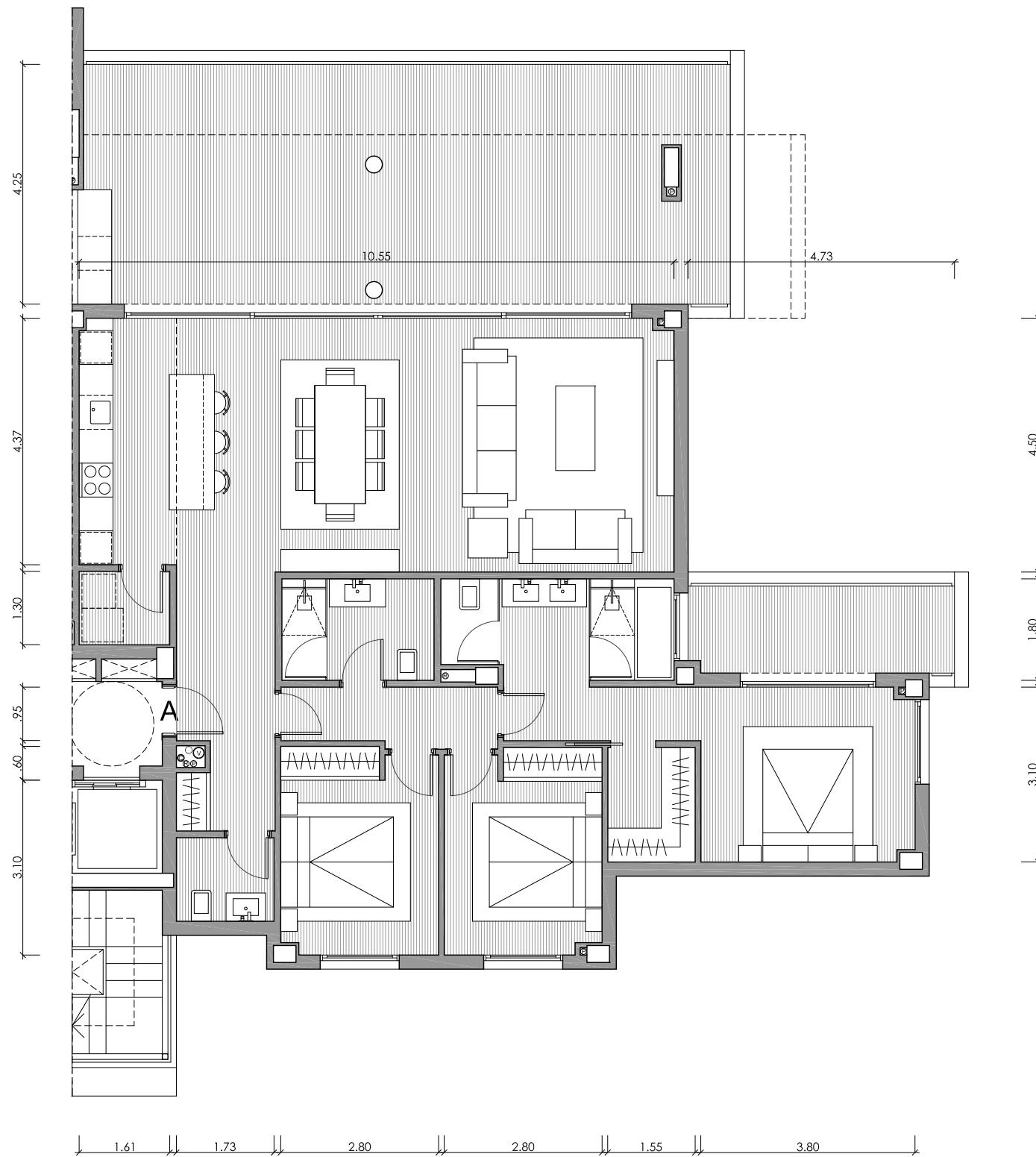
PLANTA BAJA



Proyecto Básico - Parcela BA.13
Urbana "El Higuierón"



Nota: Documentación meramente informativa sujeta a cambios derivados del desarrollo del proyecto



UNIDAD 2511 EDIFICIO 12

PORTAL 25 - PLANTA PRIMERA

VIVIENDA A / 3D

Superficies Útiles

| | |
|--------------|---------------------|
| Salón | 39.63m ² |
| Cocina | 7.51m ² |
| Lavadero | 2.09m ² |
| Dormitorio 1 | 18.19m ² |
| Baño 1 | 7.32m ² |
| Dormitorio 2 | 10.09m ² |
| Baño 2 | 4.86m ² |
| Dormitorio 3 | 10.01m ² |
| Vestíbulo | 7.69m ² |
| Aseo | 2.56m ² |
| Pasillo | 3.96m ² |

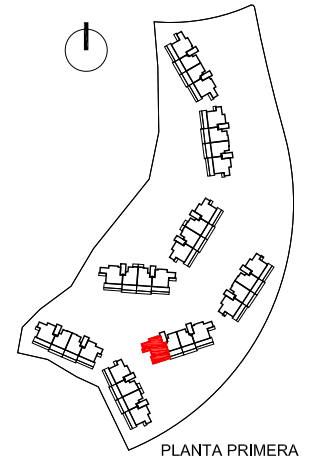
Total Útil 113.91m²

Total Cerrada 131.78m²

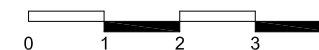
Terraza Salón 53.92m²

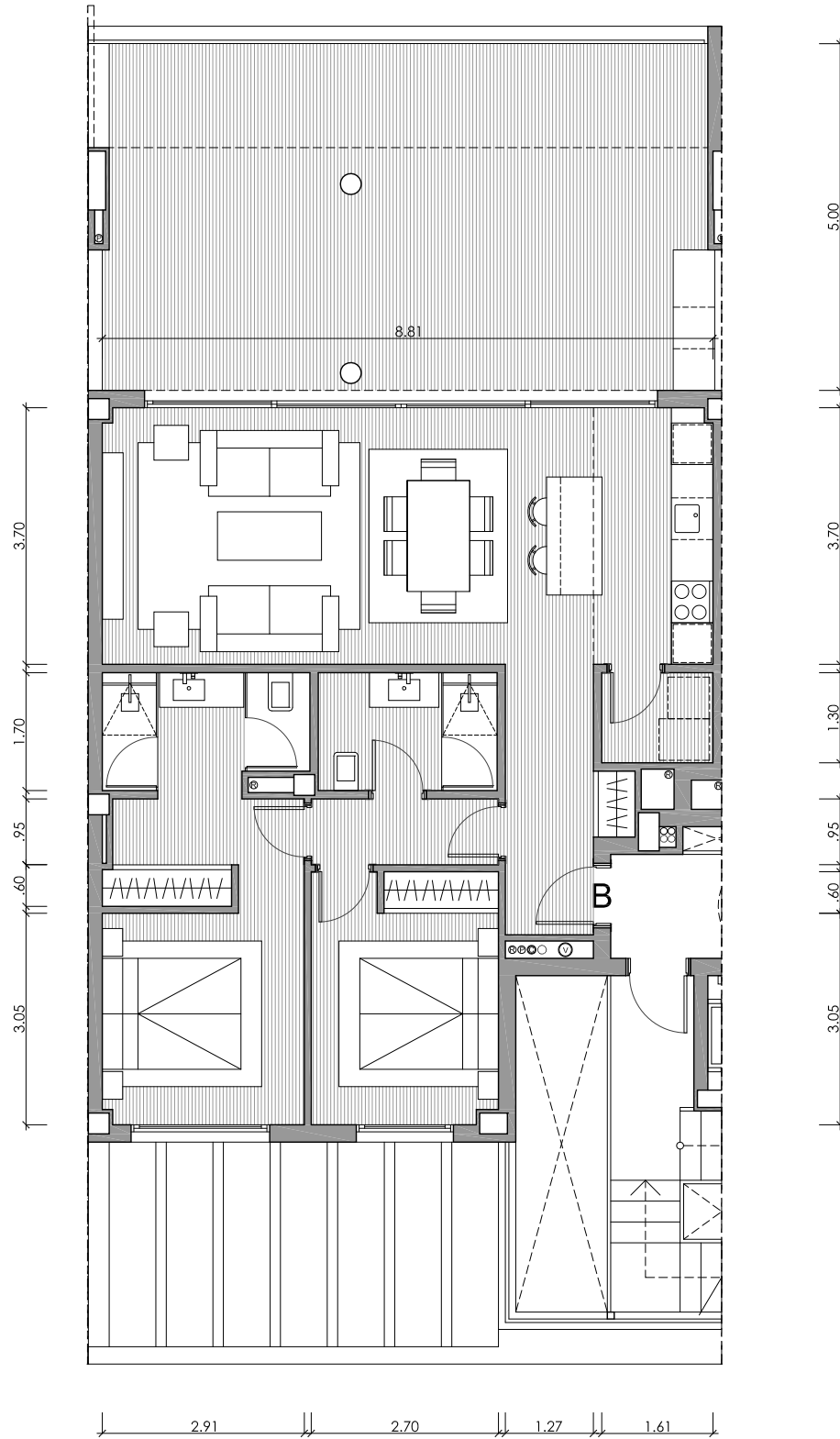
Terraza Dorm. 9.03m²

Total Terrazas 62.95m²



Proyecto Básico - Parcela BA.13
Urbana "El Higuierón"





UNIDAD 2512 EDIFICIO 12

PORTAL 25 - PLANTA PRIMERA

VIVIENDA B / 2D

Superficies Útiles

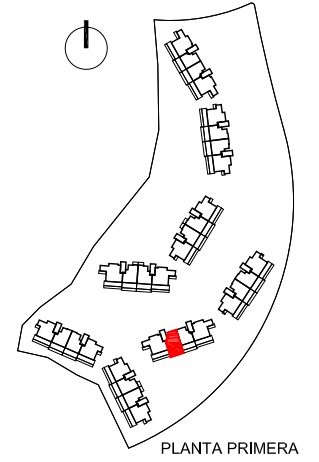
| | |
|--------------|---------------------|
| Salón | 26.18m ² |
| Cocina | 6.36m ² |
| Lavadero | 2.09m ² |
| Dormitorio 1 | 13.26m ² |
| Baño 1 | 4.96m ² |
| Dormitorio 2 | 9.72m ² |
| Baño 2 | 4.39m ² |
| Vestíbulo | 4.95m ² |
| Pasillo | 2.56m ² |

Total Útil 74.47m²

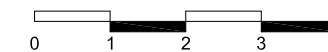
Total Cerrada 87.98m²

Terraza 48.16m²

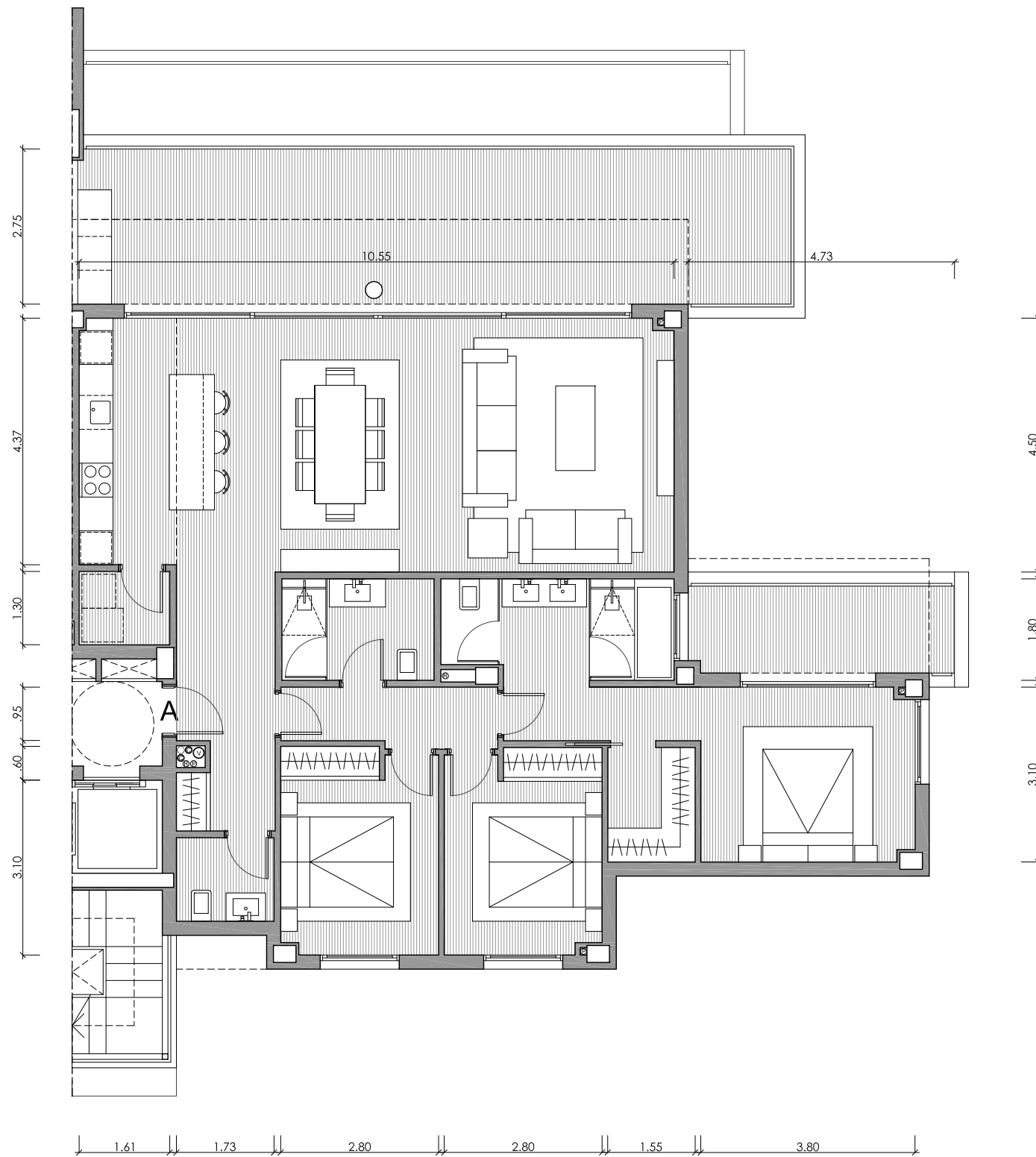
Total Terrazas 48.16m²



Proyecto Básico - Parcela BA.13
Urbana "El Higuierón"



Nota: Documentación meramente informativa sujeta a cambios derivados del desarrollo del proyecto



UNIDAD 2521 EDIFICIO 12

PORTAL 25 - PLANTA SEGUNDA

VIVIENDA A / 3D

Superficies Útiles

| | |
|--------------|---------------------|
| Salón | 39.63m ² |
| Cocina | 7.51m ² |
| Lavadero | 2.09m ² |
| Dormitorio 1 | 18.19m ² |
| Baño 1 | 7.32m ² |
| Dormitorio 2 | 10.09m ² |
| Baño 2 | 4.86m ² |
| Dormitorio 3 | 10.01m ² |
| Vestíbulo | 7.69m ² |
| Aseo | 2.56m ² |
| Pasillo | 3.96m ² |

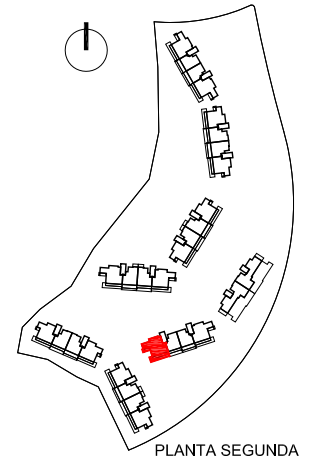
Total Útil 113.91m²

Total Cerrada 131.78m²

Terraza Salón 39.52m²

Terraza Dorm. 9.03m²

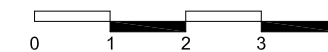
Total Terrazas 48.55m²

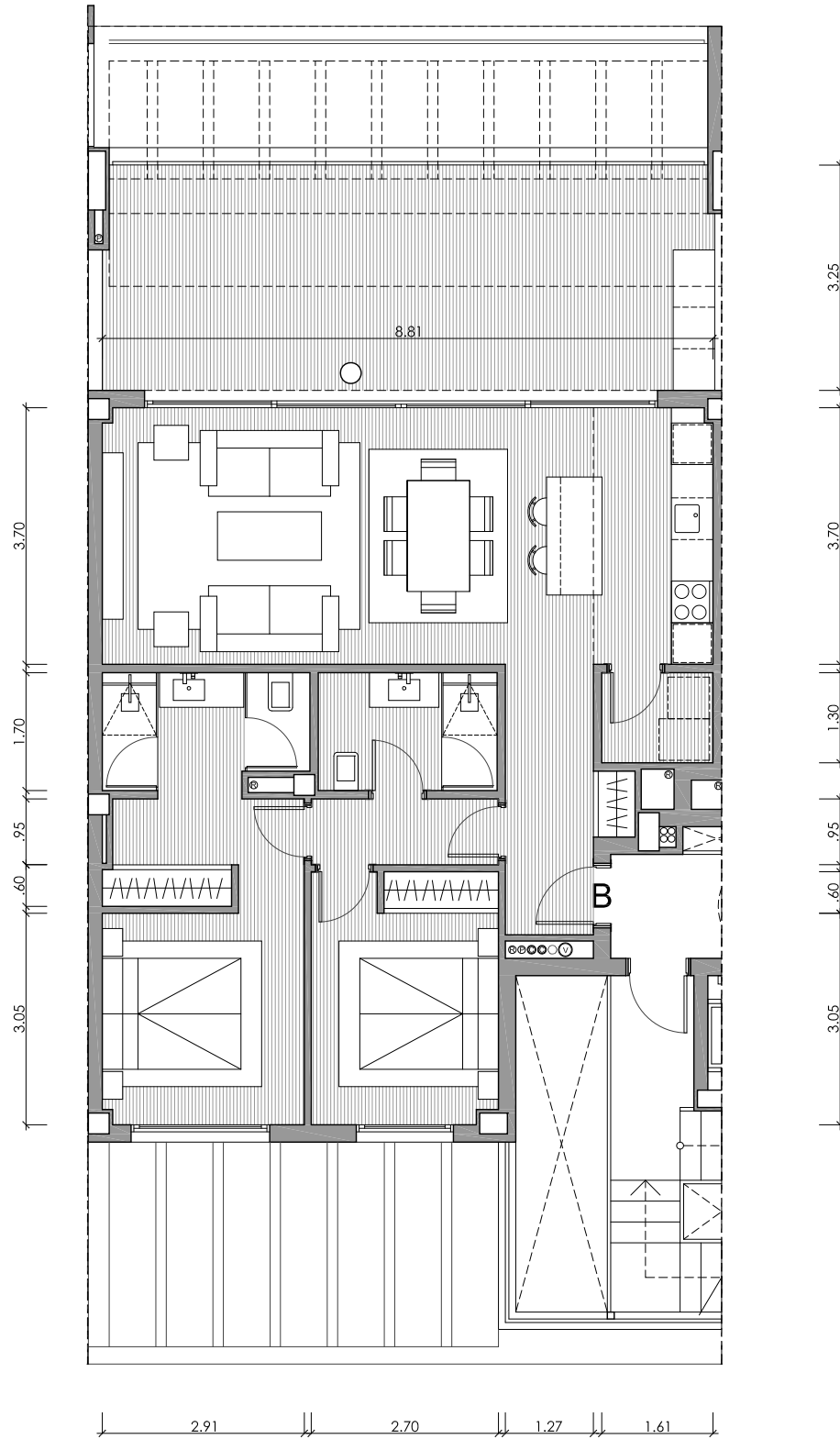


PLANTA SEGUNDA



Proyecto Básico - Parcela BA.13
Urbana "El Higuierón"





UNIDAD 2522 EDIFICIO 12

PORTAL 25 - PLANTA SEGUNDA

VIVIENDA B / 2D

Superficies Útiles

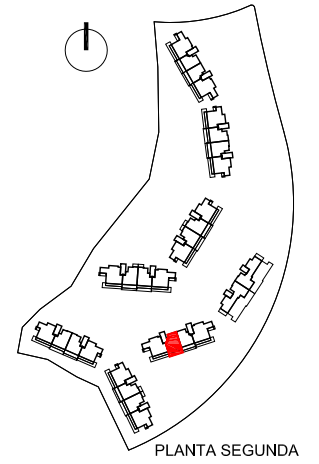
| | |
|--------------|---------------------|
| Salón | 26.18m ² |
| Cocina | 6.36m ² |
| Lavadero | 2.09m ² |
| Dormitorio 1 | 13.26m ² |
| Baño 1 | 4.96m ² |
| Dormitorio 2 | 9.72m ² |
| Baño 2 | 4.39m ² |
| Vestíbulo | 4.95m ² |
| Pasillo | 2.56m ² |

Total Útil 74.47m²

Total Cerrada 87.98m²

Terraza 32.11m²

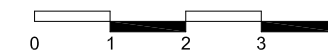
Total Terrazas 32.11m²



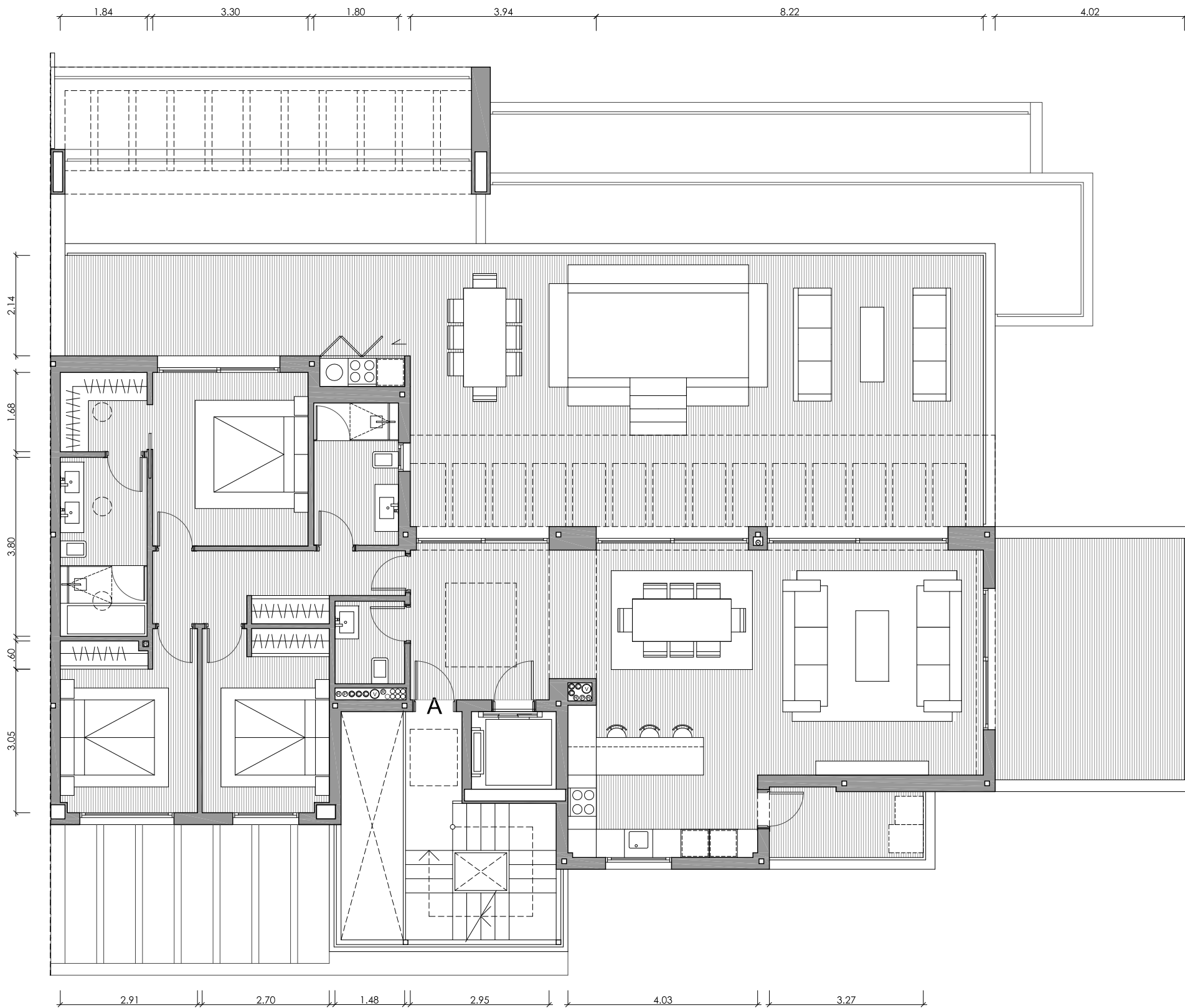
PLANTA SEGUNDA



Proyecto Básico - Parcela BA.13
Urbana "El Higuierón"



Nota: Documentación meramente informativa sujeta a cambios derivados del desarrollo del proyecto



UNIDAD 2531 EDIFICIO 12

PORTAL 25 - PLANTA ÁTICO

VIVIENDA A / 3D

Superficies Útiles

| | |
|--------------|---------------------|
| Salón | 41.28m ² |
| Cocina | 9.75m ² |
| Dormitorio 1 | 15.40m ² |
| Baño 1 | 7.01m ² |
| Dormitorio 2 | 10.76m ² |
| Baño 2 | 5.44m ² |
| Dormitorio 3 | 10.44m ² |
| Aseo | 2.60m ² |
| Vestíbulo | 9.80m ² |
| Pasillo | 7.29m ² |

Total Útil 119.77m²

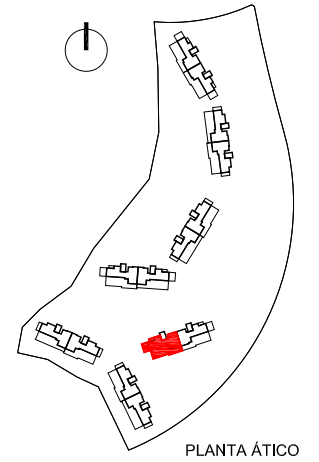
Total Cerrada 142.51m²

Terraza Salón 1 94.16m²

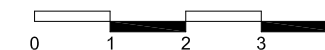
Terraza Salón 2 24.07m²

Total Terrazas 118.23m²

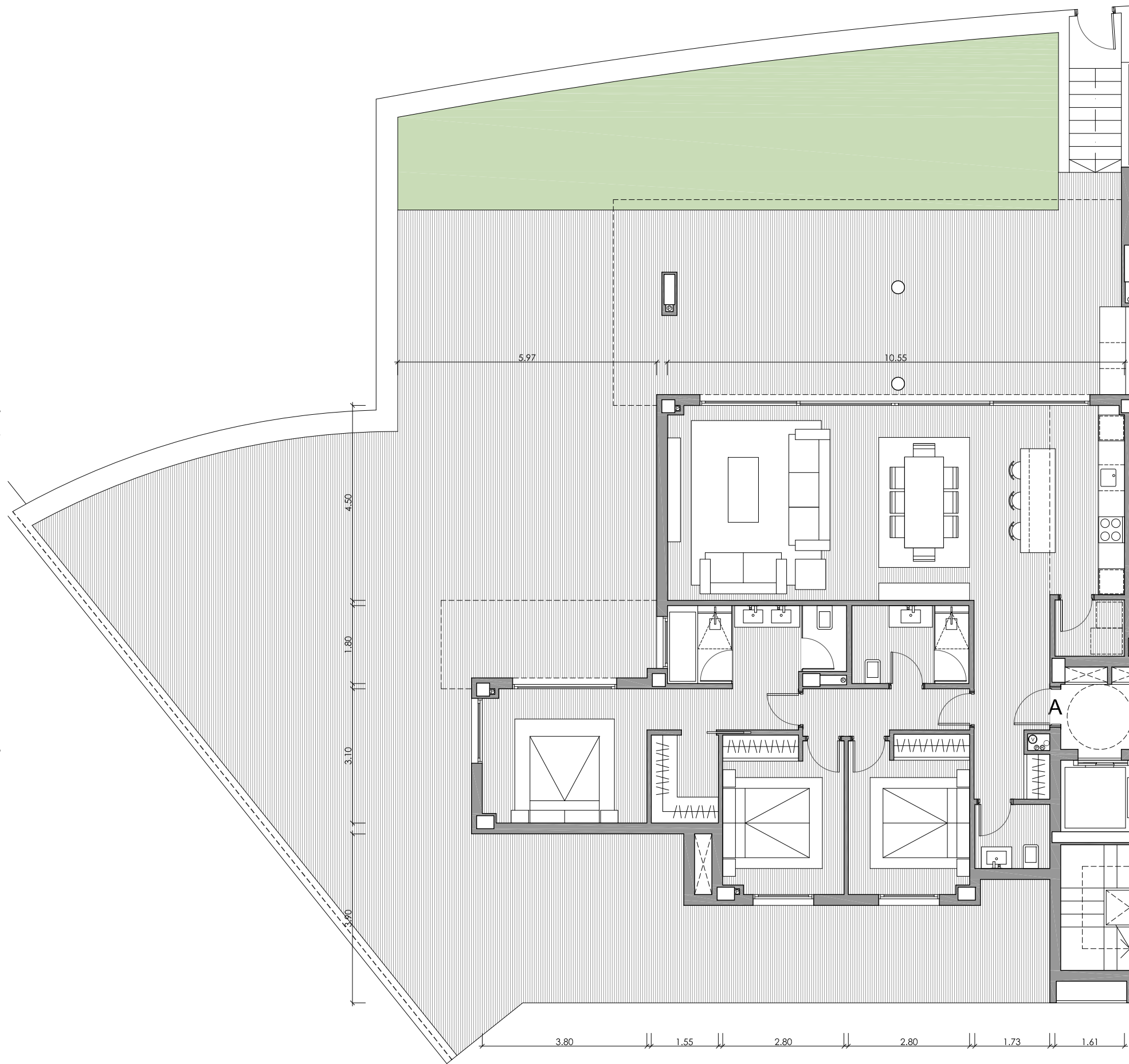
Lavadero 5.95m²



Proyecto Básico - Parcela BA.13
Urbana "El Higuierón"



Nota: Documentación meramente informativa sujeta a cambios derivados del desarrollo del proyecto



UNIDAD 2602 EDIFICIO 12

PORTAL 26 - PLANTA BAJA

VIVIENDA A / 3D

Superficies Útiles

| | |
|--------------|---------------------|
| Salón | 39.63m ² |
| Cocina | 7.51m ² |
| Lavadero | 2.09m ² |
| Dormitorio 1 | 18.19m ² |
| Baño 1 | 7.32m ² |
| Dormitorio 2 | 10.09m ² |
| Baño 2 | 4.86m ² |
| Dormitorio 3 | 10.01m ² |
| Vestíbulo | 7.69m ² |
| Aseo | 2.56m ² |
| Pasillo | 3.96m ² |

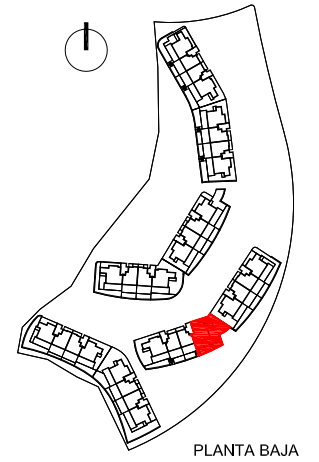
Total Útil 113.91m²

Total Cerrada 131.78m²

Terraza 231.38m²

Total Terrazas 231.38m²

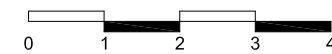
Jardín 66.34m²

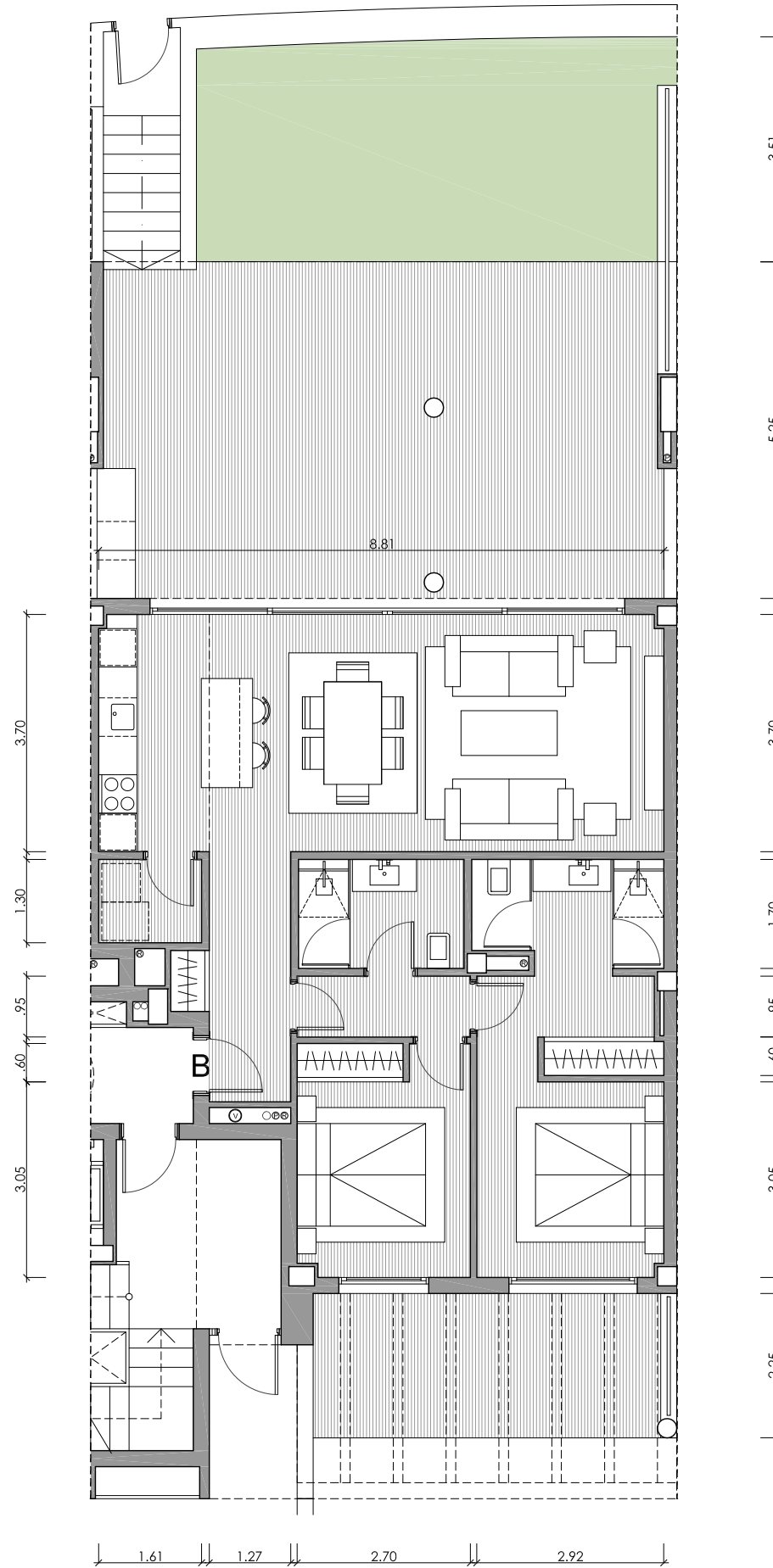


PLANTA BAJA



Proyecto Básico - Parcela BA.13
Urbana "El Higuerón"





UNIDAD 2601 EDIFICIO 12

PORTAL 26 - PLANTA BAJA

VIVIENDA B / 2D

Superficies Útiles

| | |
|--------------|---------------------|
| Salón | 26.18m ² |
| Cocina | 6.36m ² |
| Lavadero | 2.09m ² |
| Dormitorio 1 | 13.26m ² |
| Baño 1 | 4.96m ² |
| Dormitorio 2 | 9.72m ² |
| Baño 2 | 4.39m ² |
| Vestíbulo | 4.95m ² |
| Pasillo | 2.56m ² |

Total Útil 74.47m²

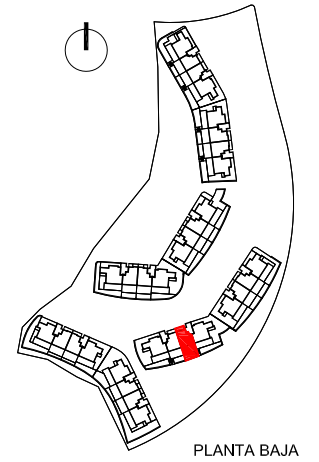
Total Cerrada 87.51m²

Terraza Salón 48.01m²

Terraza Dorm. 13.13m²

Total Terrazas 61.14m²

Jardín 35.79m²

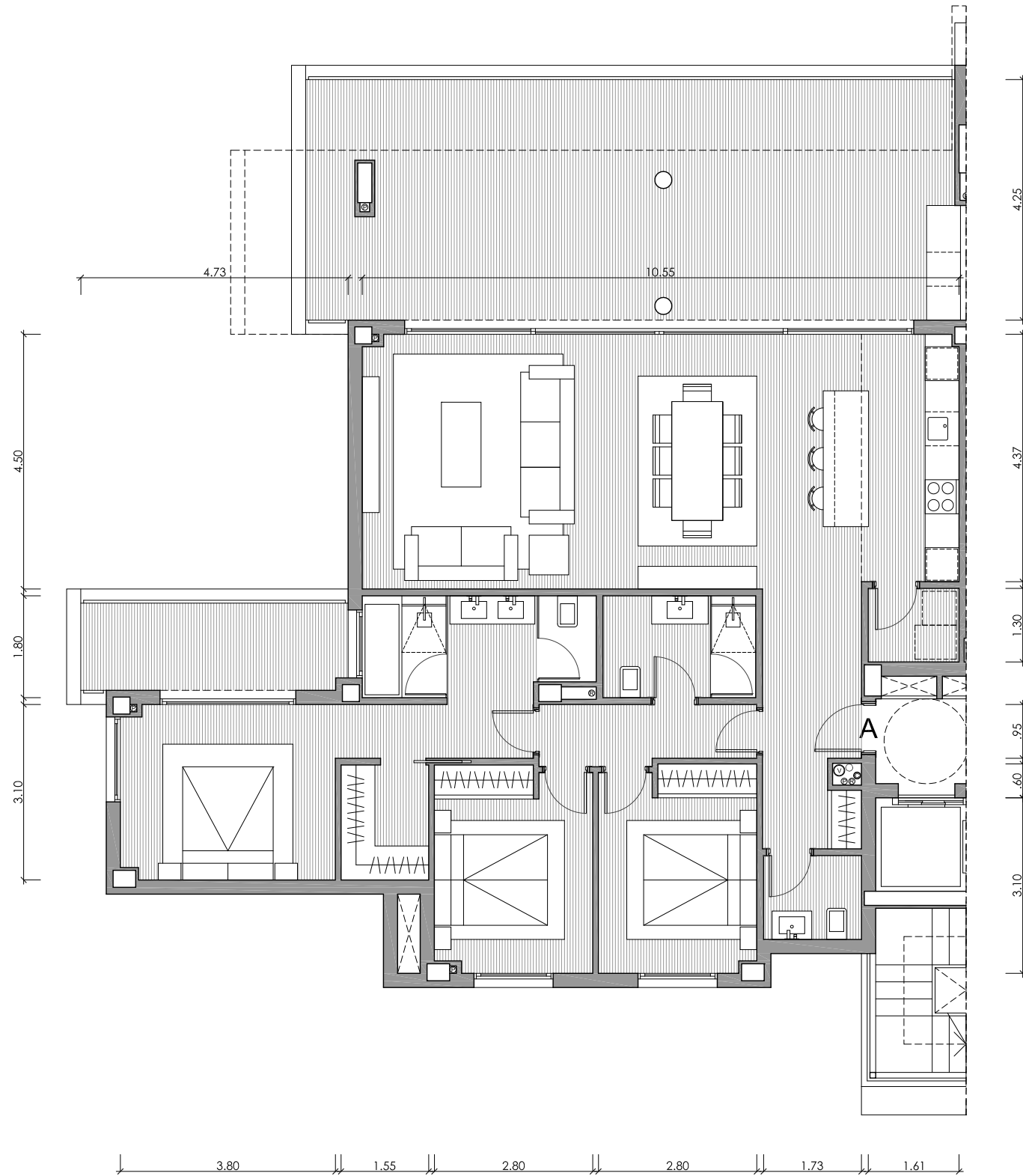


PLANTA BAJA



Proyecto Básico - Parcela BA.13
Urbana "El Higuerón"





UNIDAD 2612 EDIFICIO 12

PORTAL 26 - PLANTA PRIMERA

VIVIENDA A / 3D

Superficies Útiles

| | |
|--------------|---------------------|
| Salón | 39.63m ² |
| Cocina | 7.51m ² |
| Lavadero | 2.09m ² |
| Dormitorio 1 | 18.19m ² |
| Baño 1 | 7.32m ² |
| Dormitorio 2 | 10.09m ² |
| Baño 2 | 4.86m ² |
| Dormitorio 3 | 10.01m ² |
| Vestíbulo | 7.69m ² |
| Aseo | 2.56m ² |
| Pasillo | 3.96m ² |

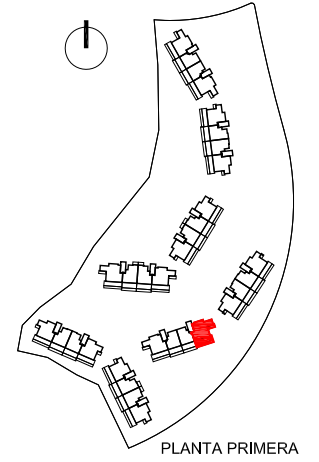
Total Útil 113.91m²

Total Cerrada 131.78m²

Terraza Salón 53.92m²

Terraza Dorm. 9.03m²

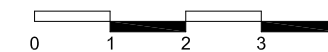
Total Terrazas 62.95m²

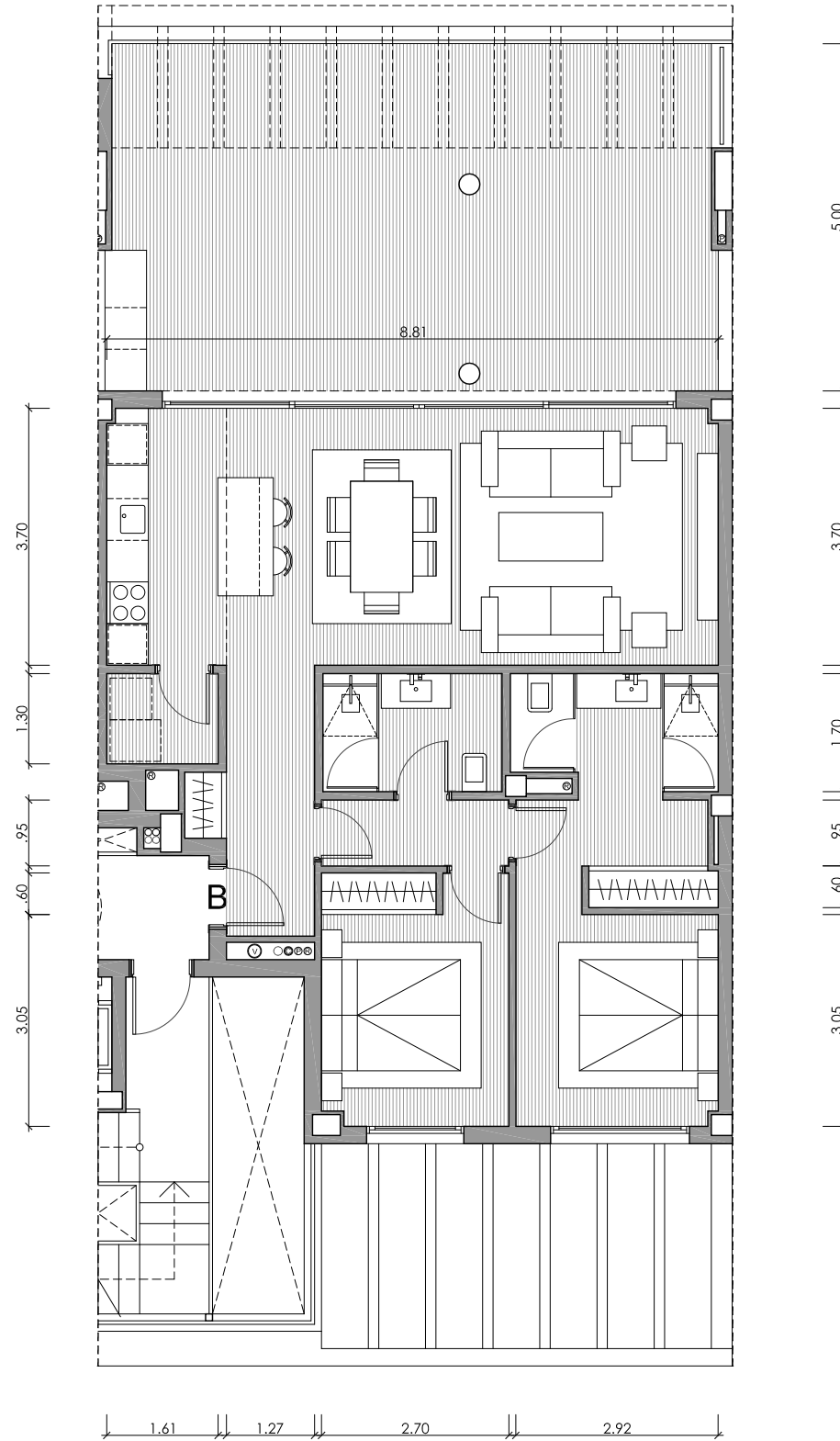


PLANTA PRIMERA



Proyecto Básico - Parcela BA.13
Urbana "El Higuierón"





UNIDAD 2611 EDIFICIO 12

PORTAL 26 - PLANTA PRIMERA

VIVIENDA B / 2D

Superficies Útiles

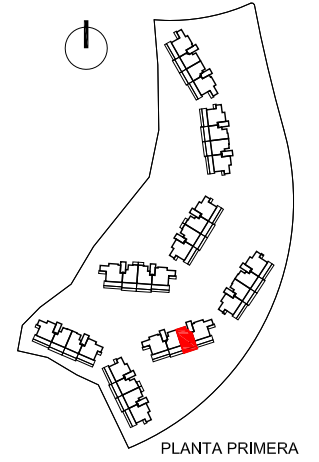
| | |
|--------------|---------------------|
| Salón | 26.18m ² |
| Cocina | 6.36m ² |
| Lavadero | 2.09m ² |
| Dormitorio 1 | 13.26m ² |
| Baño 1 | 4.96m ² |
| Dormitorio 2 | 9.72m ² |
| Baño 2 | 4.39m ² |
| Vestíbulo | 4.95m ² |
| Pasillo | 2.56m ² |

Total Útil 74.47m²

Total Cerrada 87.98m²

Terraza 48.16m²

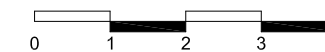
Total Terrazas 48.16m²

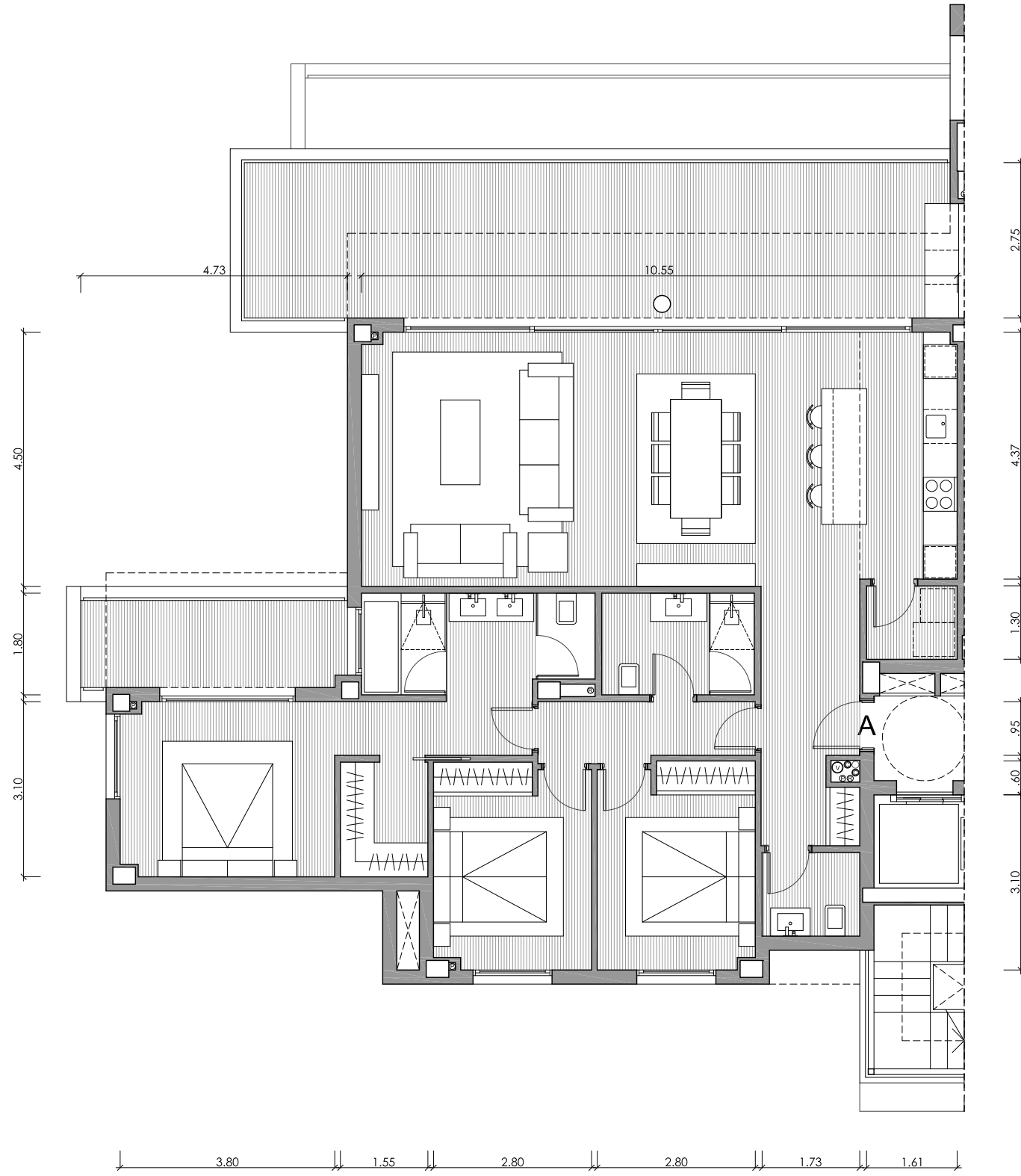


PLANTA PRIMERA



Proyecto Básico - Parcela BA.13
Urbana "El Higuerón"





UNIDAD 2622 EDIFICIO 12

PORTAL 26 - PLANTA SEGUNDA

VIVIENDA A / 3D

Superficies Útiles

| | |
|--------------|---------------------|
| Salón | 39.63m ² |
| Cocina | 7.51m ² |
| Lavadero | 2.09m ² |
| Dormitorio 1 | 18.19m ² |
| Baño 1 | 7.32m ² |
| Dormitorio 2 | 10.09m ² |
| Baño 2 | 4.86m ² |
| Dormitorio 3 | 10.01m ² |
| Vestíbulo | 7.69m ² |
| Aseo | 2.56m ² |
| Pasillo | 3.96m ² |

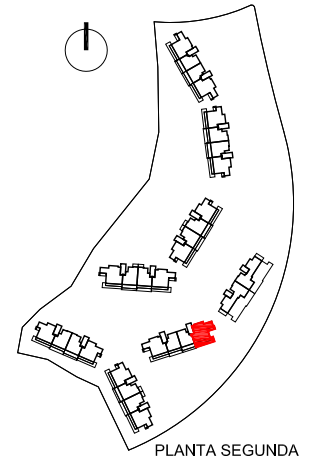
Total Útil 113.91m²

Total Cerrada 131.78m²

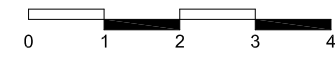
Terraza Salón 39.52m²

Terraza Dorm. 9.03m²

Total Terrazas 48.55m²



Proyecto Básico - Parcela BA.13
Urbana "El Higuierón"



Nota: Documentación meramente informativa sujeta a cambios derivados del desarrollo del proyecto



UNIDAD 2631 EDIFICIO 12

PORTAL 26 - PLANTA ÁTICO

VIVIENDA A / 3D

Superficies Útiles

| | |
|--------------|---------------------|
| Salón | 41.28m ² |
| Cocina | 9.75m ² |
| Dormitorio 1 | 15.40m ² |
| Baño 1 | 7.01m ² |
| Dormitorio 2 | 10.76m ² |
| Baño 2 | 5.44m ² |
| Dormitorio 3 | 10.44m ² |
| Aseo | 2.60m ² |
| Vestíbulo | 9.80m ² |
| Pasillo | 7.29m ² |

Total Útil 119.77m²

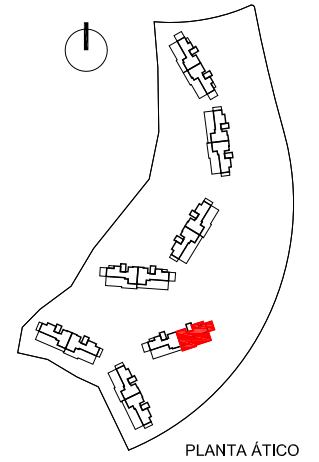
Total Cerrada 142.51m²

Terraza Salón 1 101.44m²

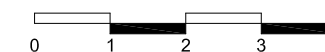
Terraza Salón 2 24.07m²

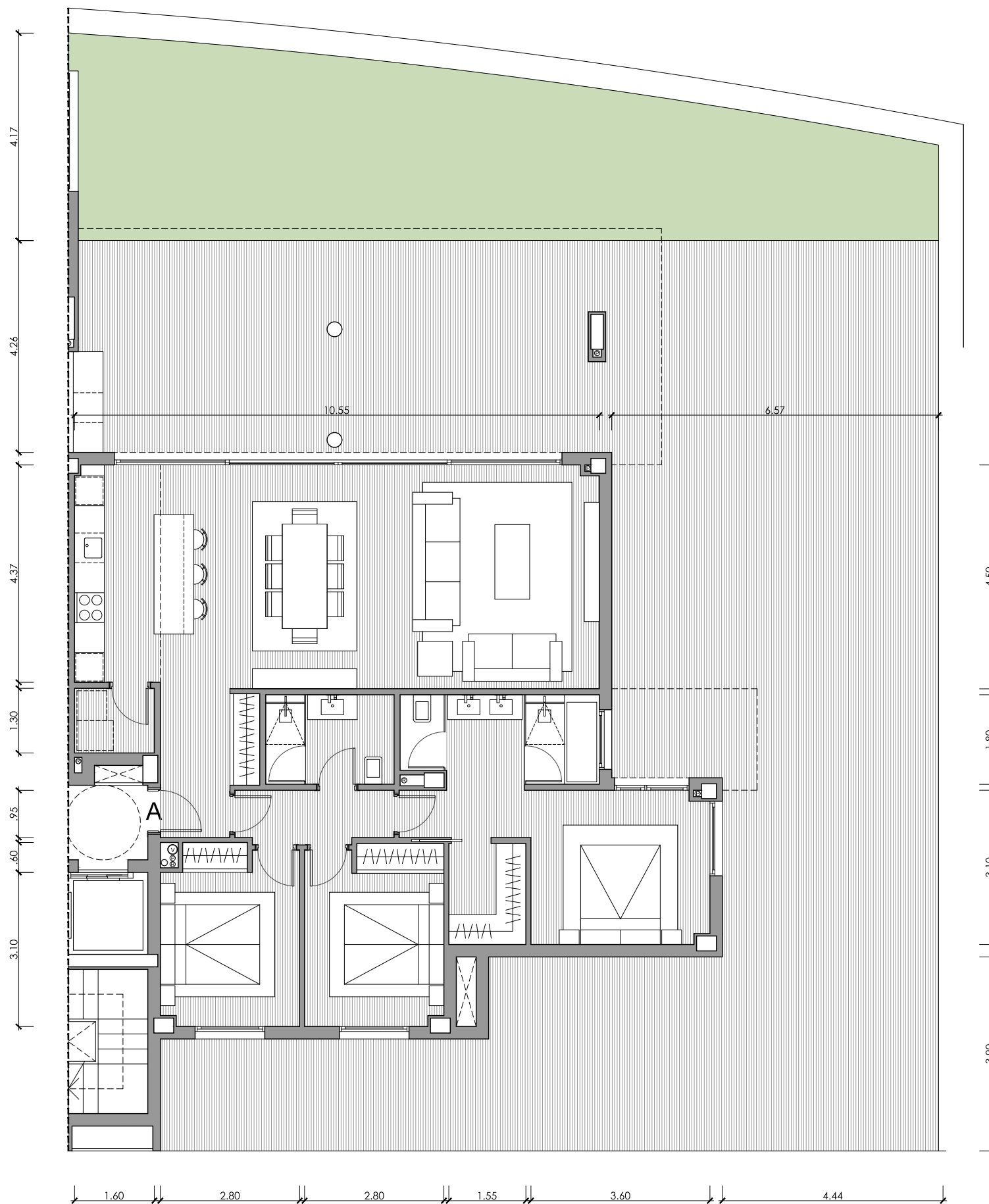
Total Terrazas 125.51m²

Lavadero 5.95m²



Proyecto Básico - Parcela BA.13
Urbana "El Higuierón"





UNIDAD 2701

EDIFICIO 13

PORTAL 27 - PLANTA BAJA

VIVIENDA A / 3D

Superficies Útiles

| | |
|--------------|---------------------|
| Salón | 39.63m ² |
| Cocina | 7.51m ² |
| Lavadero | 2.09m ² |
| Dormitorio 1 | 16.76m ² |
| Baño 1 | 7.14m ² |
| Dormitorio 2 | 10.05m ² |
| Baño 2 | 4.64m ² |
| Dormitorio 3 | 9.82m ² |
| Vestíbulo | 5.29m ² |
| Pasillo | 3.34m ² |

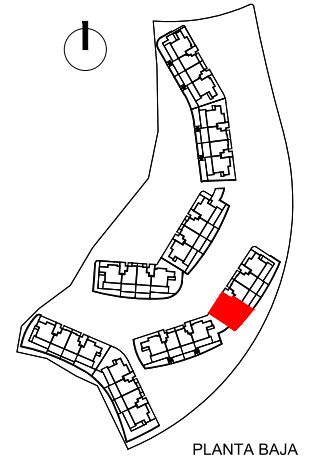
Total Útil 106.27m²

Total Cerrada 122.12m²

Terraza 187.86m²

Total Terrazas 187.86m²

Jardín 66.45m²

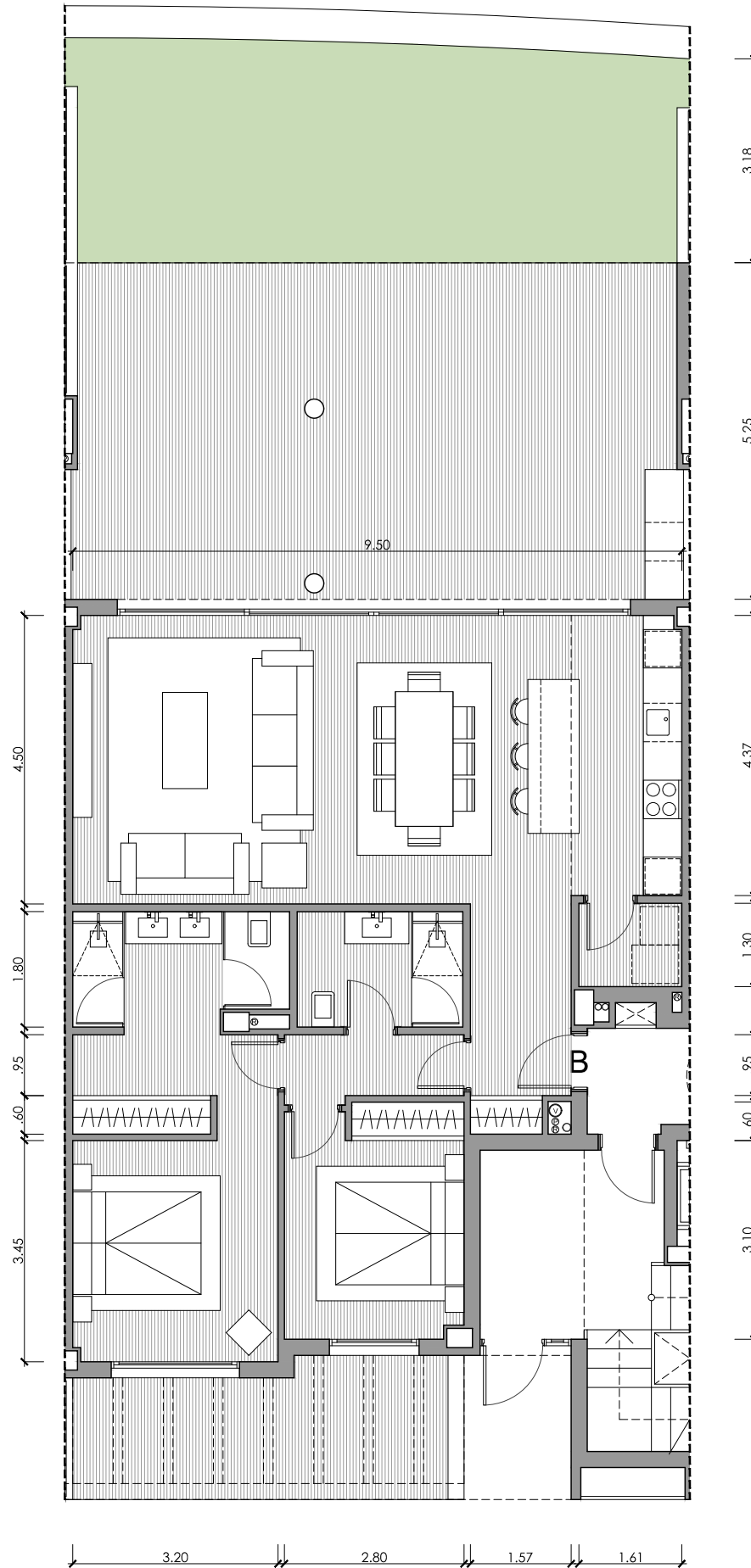


PLANTA BAJA



Proyecto Básico - Parcela BA.13
Urbana "El Higuerón"





UNIDAD 2702 EDIFICIO 13

PORTAL 27 - PLANTA BAJA

VIVIENDA B / 2D

Superficies Útiles

| | |
|--------------|---------------------|
| Salón | 34.94m ² |
| Cocina | 7.51m ² |
| Lavadero | 2.09m ² |
| Dormitorio 1 | 16.01m ² |
| Baño 1 | 5.96m ² |
| Dormitorio 2 | 10.09m ² |
| Baño 2 | 4.64m ² |
| Vestíbulo | 5.37m ² |
| Pasillo | 2.80m ² |

Total Útil 89.41m²

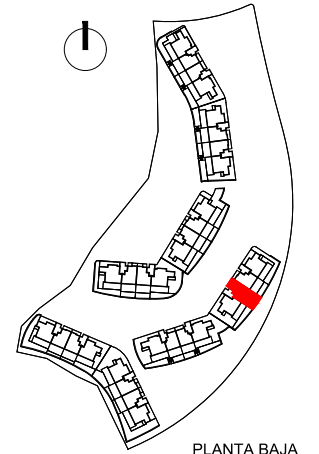
Total Cerrada 101.05m²

Terraza Salón 51.16m²

Terraza Dorm. 12.75m²

Total Terrazas 63.91m²

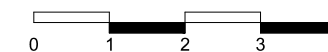
Jardín 38.02m²

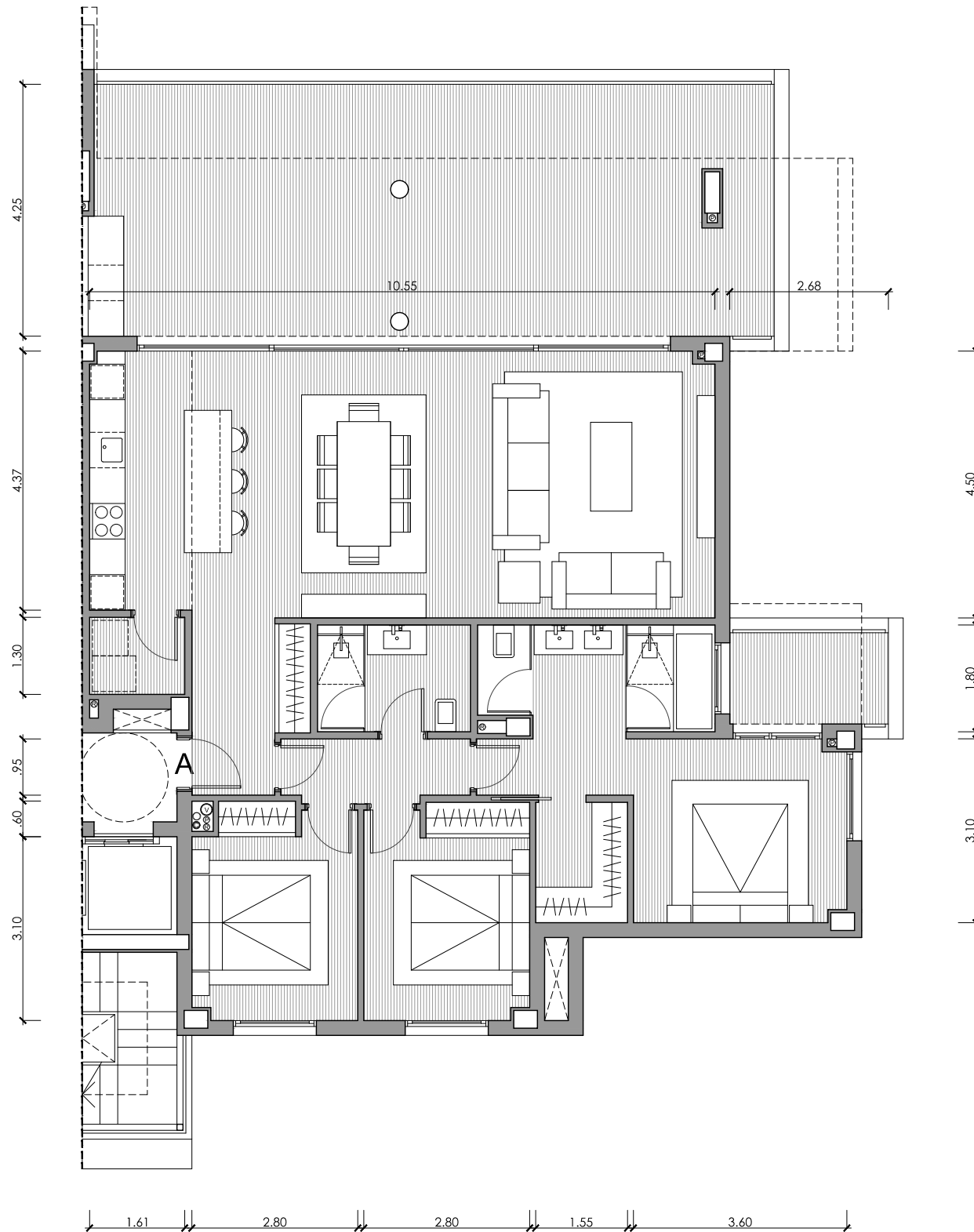


PLANTA BAJA



Proyecto Básico - Parcela BA.13
Urbana "El Higuierón"





UNIDAD 2711 EDIFICIO 13

PORTAL 27 - PLANTA PRIMERA

VIVIENDA A / 3D

Superficies Útiles

| | |
|--------------|---------------------|
| Salón | 39.63m ² |
| Cocina | 7.51m ² |
| Lavadero | 2.09m ² |
| Dormitorio 1 | 16.76m ² |
| Baño 1 | 7.14m ² |
| Dormitorio 2 | 10.05m ² |
| Baño 2 | 4.64m ² |
| Dormitorio 3 | 9.82m ² |
| Vestíbulo | 5.29m ² |
| Pasillo | 3.34m ² |

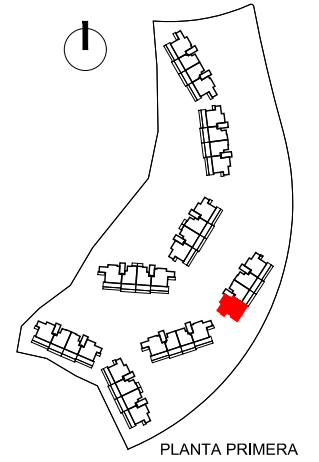
Total Útil 106.27m²

Total Cerrada 122.12m²


Terraza Salón 53.91m²

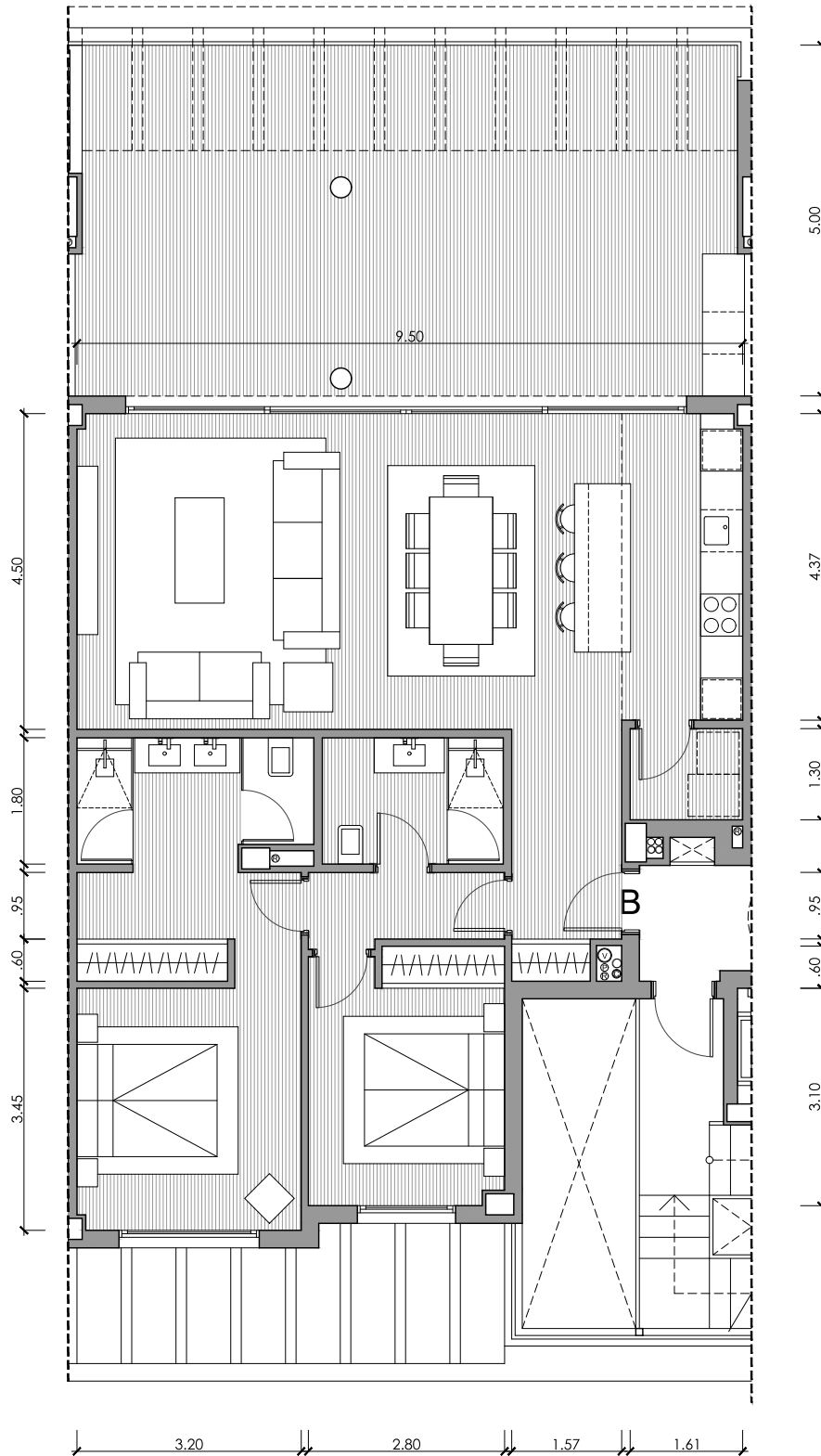
Terraza Dorm. 5.41m²

Total Terrazas 59.32m²



Proyecto Básico - Parcela BA.13
Urbana "El Higuerón"





UNIDAD 2712 EDIFICIO 13

PORTAL 27 - PLANTA PRIMERA

VIVIENDA B / 2D

Superficies Útiles

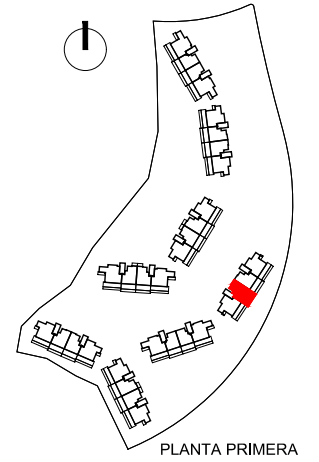
| | |
|--------------|---------------------|
| Salón | 34.94m ² |
| Cocina | 7.51m ² |
| Lavadero | 2.09m ² |
| Dormitorio 1 | 16.01m ² |
| Baño 1 | 5.96m ² |
| Dormitorio 2 | 10.09m ² |
| Baño 2 | 4.64m ² |
| Vestíbulo | 5.37m ² |
| Pasillo | 2.80m ² |

Total Útil 89.41m²

Total Cerrada 101.66m²

Terraza 51.31m²

Total Terrazas 51.31m²

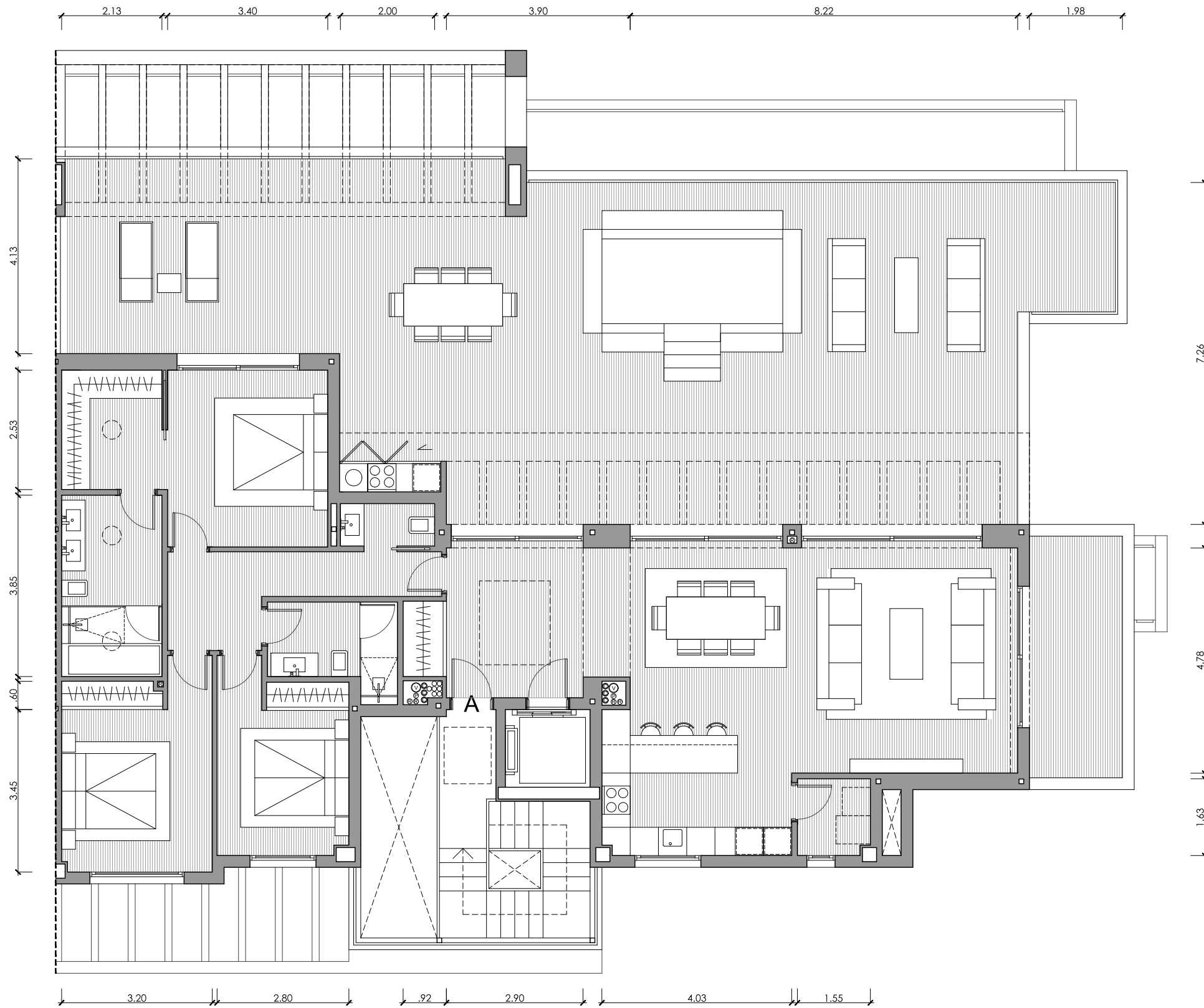


PLANTA PRIMERA



Proyecto Básico - Parcela BA.13
Urbana "El Higuerón"





UNIDAD 2721 EDIFICIO 13

PORTAL 27 - PLANTA ÁTICO

VIVIENDA A / 3D

Superficies Útiles

| | |
|--------------|---------------------|
| Salón | 41.29m ² |
| Cocina | 9.64m ² |
| Lavadero | 2.48m ² |
| Dormitorio 1 | 18.32m ² |
| Baño 1 | 8.20m ² |
| Dormitorio 2 | 13.35m ² |
| Baño 2 | 4.83m ² |
| Dormitorio 3 | 10.72m ² |
| Aseo | 1.80m ² |
| Vestíbulo | 11.11m ² |
| Pasillo | 7.83m ² |

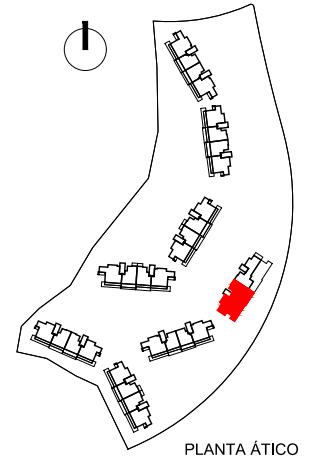
Total Útil 129.57m²

Total Cerrada 153.07m²

Terraza Salón 1 143.57m²

Terraza Salón 2 12.53m²

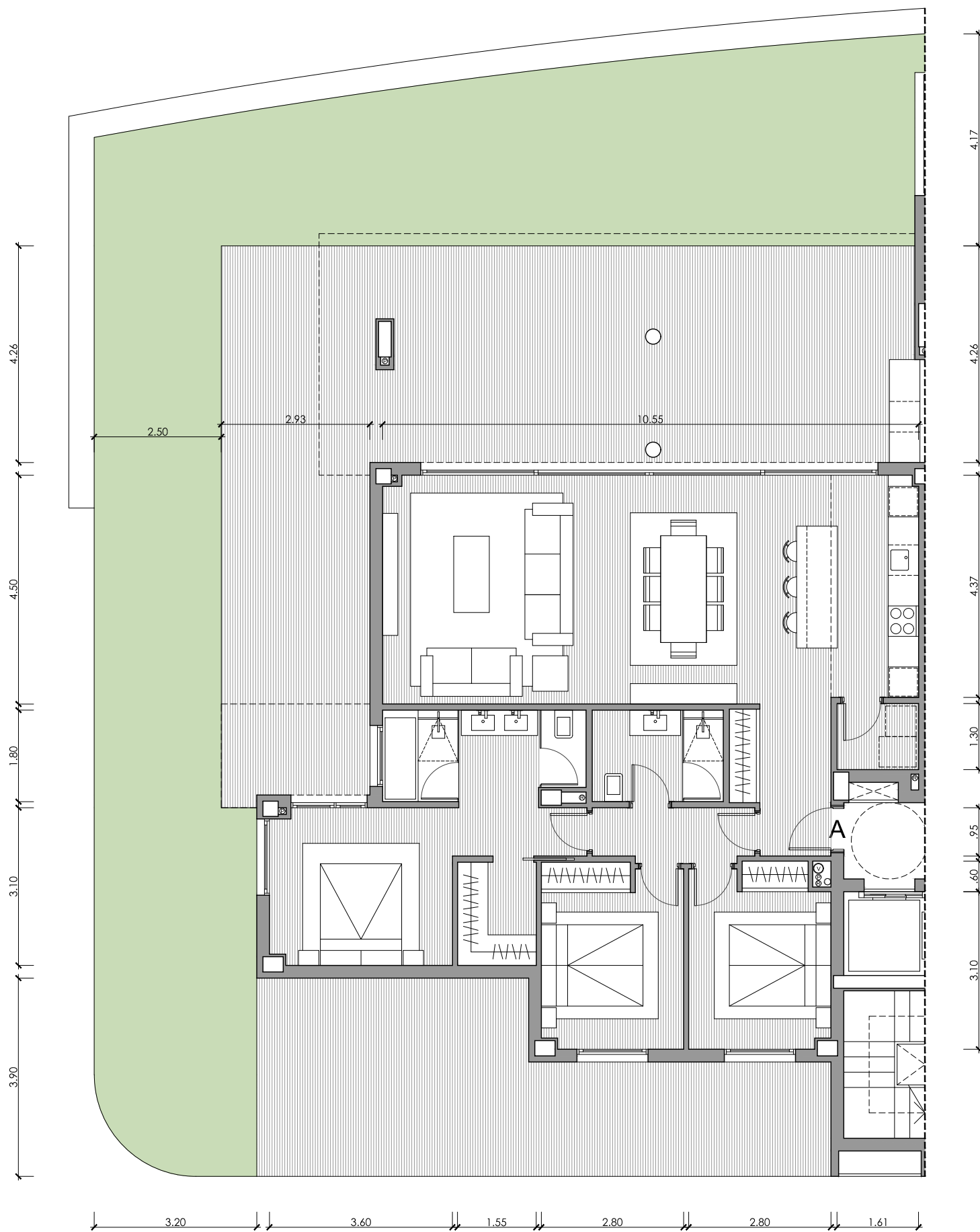
Total Terrazas 156.10m²



Proyecto Básico - Parcela BA.13
Urbana "El Higuerón"



Nota: Documentación meramente informativa sujeta a cambios derivados del desarrollo del proyecto



UNIDAD 2802

EDIFICIO 13

PORTAL 28 - PLANTA BAJA

VIVIENDA A / 3D

Superficies Útiles

| | |
|--------------|---------------------|
| Salón | 39.63m ² |
| Cocina | 7.51m ² |
| Lavadero | 2.09m ² |
| Dormitorio 1 | 16.76m ² |
| Baño 1 | 7.14m ² |
| Dormitorio 2 | 10.05m ² |
| Baño 2 | 4.64m ² |
| Dormitorio 3 | 9.82m ² |
| Vestíbulo | 5.29m ² |
| Pasillo | 3.34m ² |

Total Útil 106.27m²

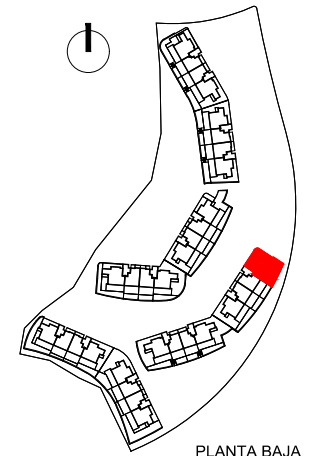
Total Cerrada 122.12m²

Terraza Salón 78.30m²

Terraza Dorm. 34.25m²

Total Terrazas 112.55m²


Jardín 116.20m²

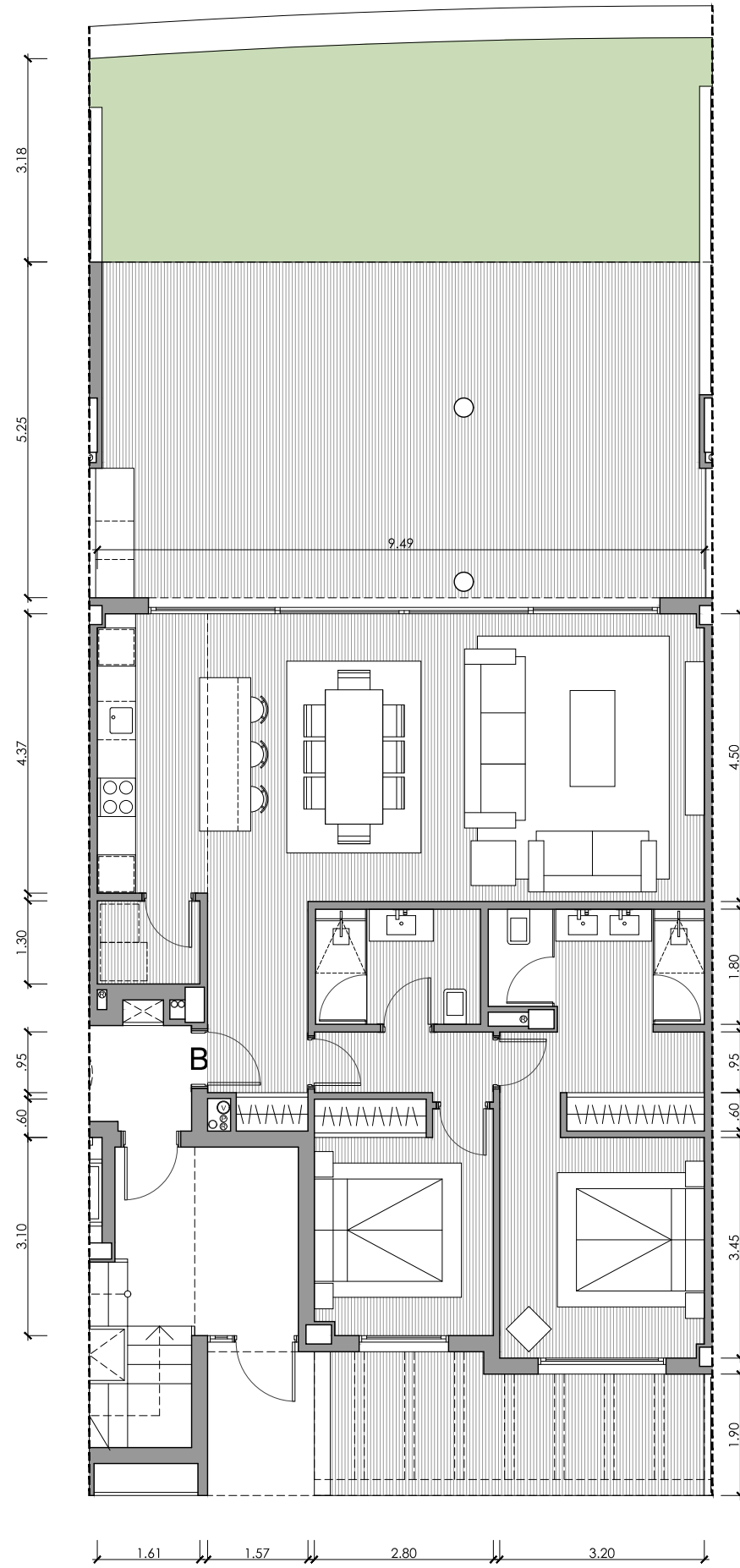


PLANTA BAJA



Proyecto Básico - Parcela BA.13
Urbana "El Higuero"





UNIDAD 2801 EDIFICIO 13

PORTAL 28 - PLANTA BAJA

VIVIENDA B / 2D

Superficies Útiles

| | |
|--------------|---------------------|
| Salón | 34.94m ² |
| Cocina | 7.51m ² |
| Lavadero | 2.09m ² |
| Dormitorio 1 | 16.01m ² |
| Baño 1 | 5.96m ² |
| Dormitorio 2 | 10.09m ² |
| Baño 2 | 4.64m ² |
| Vestíbulo | 5.37m ² |
| Pasillo | 2.80m ² |

Total Útil 89.41m²

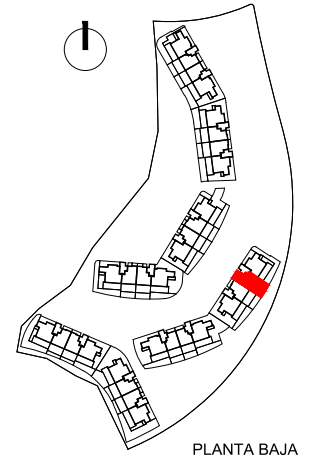
Total Cerrada 101.05m²

Terraza Salón 51.16m²

Terraza Dorm. 12.75m²

Total Terrazas 63.91m²

Jardín 38.02m²

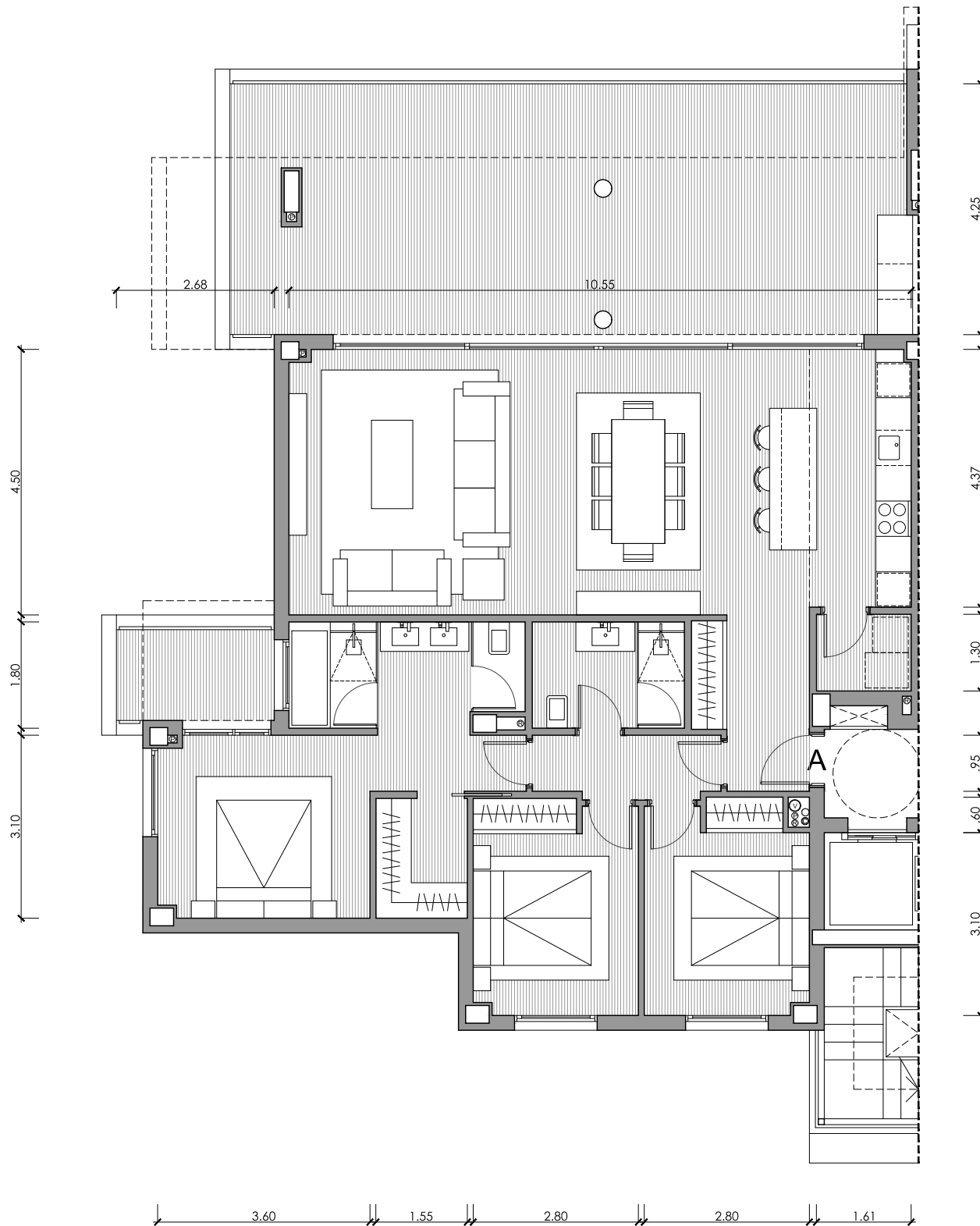


PLANTA BAJA



Proyecto Básico - Parcela BA.13
Urbana "El Higuerón"





UNIDAD 2812 EDIFICIO 13

PORTAL 28 - PLANTA PRIMERA

VIVIENDA A / 3D

Superficies Útiles

| | |
|--------------|---------------------|
| Salón | 39.63m ² |
| Cocina | 7.51m ² |
| Lavadero | 2.09m ² |
| Dormitorio 1 | 16.76m ² |
| Baño 1 | 7.14m ² |
| Dormitorio 2 | 10.05m ² |
| Baño 2 | 4.64m ² |
| Dormitorio 3 | 9.82m ² |
| Vestíbulo | 5.29m ² |
| Pasillo | 3.34m ² |

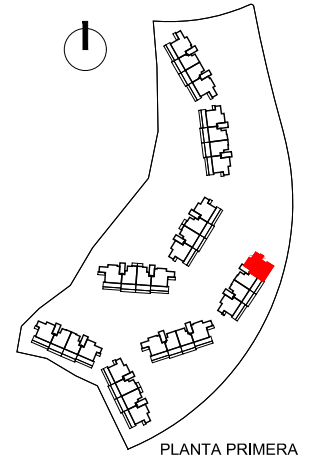
Total Útil 106.27m²

Total Cerrada 122.12m²

Terraza Salón 53.91m²

Terraza Dorm. 5.41m²

Total Terrazas 59.32m²

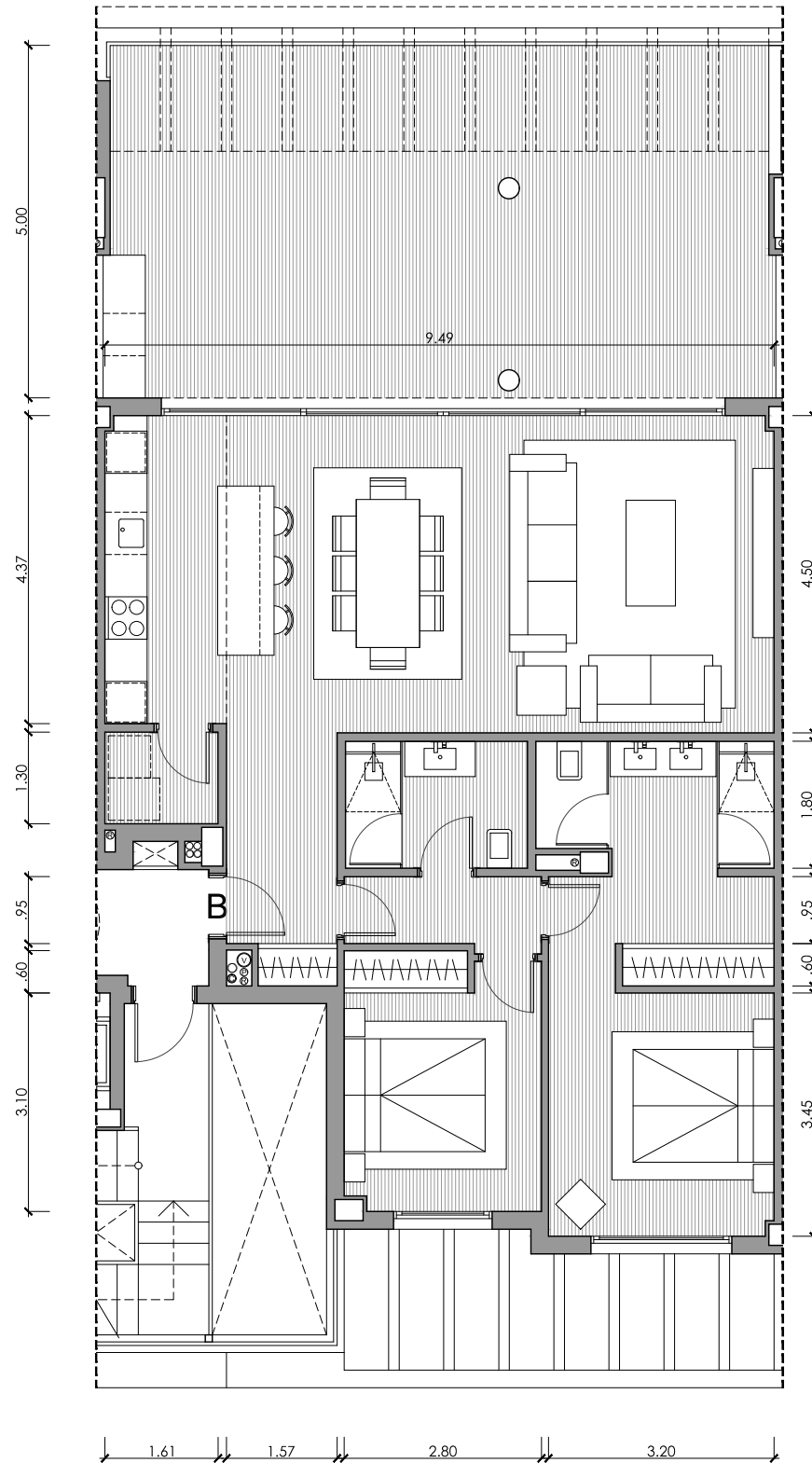


PLANTA PRIMERA



Proyecto Básico - Parcela BA.13
Urbana "El Higuierón"





UNIDAD 2811 EDIFICIO 13

PORTAL 28 - PLANTA PRIMERA

VIVIENDA B / 2D

Superficies Útiles

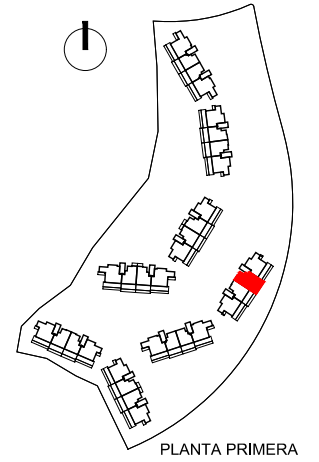
| | |
|--------------|---------------------|
| Salón | 34.94m ² |
| Cocina | 7.51m ² |
| Lavadero | 2.09m ² |
| Dormitorio 1 | 16.01m ² |
| Baño 1 | 5.96m ² |
| Dormitorio 2 | 10.09m ² |
| Baño 2 | 4.64m ² |
| Vestíbulo | 5.37m ² |
| Pasillo | 2.80m ² |

Total Útil 89.41m²


Total Cerrada 101.66m²

Terraza 51.31m²

Total Terrazas 51.31m²



Proyecto Básico - Parcela BA.13
Urbana "El Higuerón"



Nota: Documentación meramente informativa sujeta a cambios derivados del desarrollo del proyecto



UNIDAD 2821 EDIFICIO 13

PORTAL 28 - PLANTA ÁTICO

VIVIENDA A / 3D

Superficies Útiles

| | |
|--------------|---------------------|
| Salón | 41.29m ² |
| Cocina | 9.64m ² |
| Lavadero | 2.48m ² |
| Dormitorio 1 | 18.32m ² |
| Baño 1 | 8.20m ² |
| Dormitorio 2 | 13.35m ² |
| Baño 2 | 4.83m ² |
| Dormitorio 3 | 10.72m ² |
| Aseo | 1.80m ² |
| Vestíbulo | 11.11m ² |
| Pasillo | 7.83m ² |

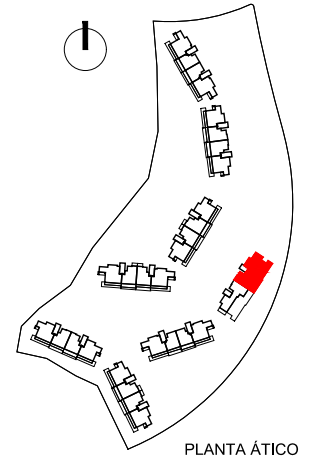
Total Útil 129.57m²

Total Cerrada 153.07m²

Terraza Salón 1 143.57m²

Terraza Salón 2 12.53m²

Total Terrazas 156.10m²



Proyecto Básico - Parcela BA.13
Urbana "El Higuerón"

